

Dokument zawierający kluczowe informacje

Cel

Niniejszy dokument zawiera kluczowe informacje o danym produkcie inwestycyjnym. Nie jest to materiał marketingowy. Udzielenie tych informacji jest wymagane prawem, aby pomóc w zrozumieniu charakteru tego produktu inwestycyjnego oraz ryzyka, kosztów, potencjalnych zysków i strat z nim związanych, a także pomóc w porównaniu go z innymi produktami.

Produkt

Nazwa produktu: **Ubezpieczenie na życie i dożycie z Ubezpieczeniowym Funduszem Kapitałowym „Wymarzone Perspektywy”**

Ubezpieczyciel: Towarzystwo Ubezpieczeń na Życie Europa S.A., www.tueuropa.pl

Aby uzyskać więcej informacji, należy zadzwonić pod numer telefonu: 801 500 300 lub +48 (71) 36 92 887 (w tym dla połączeń z zagranicy).

Za nadzorowanie TU na Życie Europa S.A. w odniesieniu do niniejszego dokumentu odpowiedzialna jest Komisja Nadzoru Finansowego.

data sporządzenia dokumentu: 28.02.2023 r.

Masz zamiar kupić produkt, który nie jest prosty i który może być trudny w zrozumieniu.

Co to za produkt?

Rodzaj: indywidualne ubezpieczenie na życie i dożycie z ubezpieczeniowym funduszem kapitałowym (dział I, grupa 3 wg załącznika do ustawy o działalności ubezpieczeniowej i reasekuracyjnej)

Okres:

Umowa ubezpieczenia „Wymarzone Perspektywy” zawierana jest na czas określony do ukończenia 80 roku życia, termin zapadalności produktu to dzień, w którym ubezpieczający kończy 80 lat.

Informacje na temat zalecanego okresu utrzymywania produktu znajdziesz w części **Ile czasu powinienem posiadać produkt i czy mogę wcześniej wypłacić pieniądze?**

Cele:

Ubezpieczenie „Wymarzone Perspektywy” ma charakter inwestycyjno–ochronny i jest ubezpieczeniem dobrowolnym. Przedmiotem ubezpieczenia jest życie ubezpieczającego (inwestora). Ubezpieczenie daje możliwość gromadzenia i inwestowania środków pieniężnych przy wykorzystaniu wybranych ubezpieczeniowych funduszy kapitałowych (UFK). Całość środków przeznaczonych na inwestycję lokowana jest w ubezpieczeniowe fundusze kapitałowe zgodnie ze wskazaniem inwestora.

Ubezpieczeniowe fundusze kapitałowe dostępne w ramach Grupy 1 mogą lokować aktywa w jednostki uczestnictwa funduszy inwestycyjnych, certyfikaty inwestycyjne funduszy inwestycyjnych zamkniętych, depozyty bankowe oraz środki pieniężne.

Ubezpieczeniowe fundusze kapitałowe dostępne w ramach Grupy 2 lokują środki w jednostki uczestnictwa polskich funduszy inwestycyjnych otwartych.

Ubezpieczeniowe fundusze kapitałowe dostępne w ramach Grupy 3 lokują środki w jednostki uczestnictwa funduszy inwestycyjnych zarządzanych przez zagraniczne firmy inwestycyjne.

Celem poszczególnych ubezpieczeniowych funduszy kapitałowych jest wzrost wartości aktywów dzięki wykorzystaniu strategii inwestycyjnej określonej w Regulaminie UFK.

Docelowy inwestor indywidualny:

Ubezpieczenie dedykowane jest osobom poszukującym przede wszystkim możliwości inwestowania, dodatkowo połączonej z ochroną życia. Ubezpieczenie oferowane jest w dwóch wariantach – w wariantcie Standardowym dla osób, które ukończyły 18 i nie ukończyły 70 lat oraz w wariantcie Senior dla osób, które ukończyły 70 lat i nie ukończyły 77 lat. Ubezpieczenie przeznaczone jest dla osób, które są świadome ryzyka związanych z inwestowaniem w ubezpieczeniowe fundusze kapitałowe oraz poszukują szerokich możliwości inwestycyjnych. Docelowy inwestor indywidualny, poziom ryzyka oraz horyzont inwestycji zależy od wybranego UFK (bazowego wariantu inwestycyjnego).

Świadczenia ubezpieczeniowe i koszty:

Ubezpieczyciel wypłaci jedno z poniższych świadczeń:

- 1) świadczenie z tytułu dożycia – wypłacane ubezpieczającemu w przypadku dożycia do 80 lat albo
- 2) świadczenie z tytułu zgonu ubezpieczającego - wypłacane uposażonemu w przypadku śmierci ubezpieczającego albo
- 3) świadczenie z tytułu zgonu ubezpieczającego w wyniku nieszczęśliwego wypadku - wypłacane uposażonemu w przypadku śmierci ubezpieczającego w wyniku nieszczęśliwego wypadku.

Ubezpieczyciel może ograniczyć wysokość świadczenia ubezpieczeniowego w przypadkach wskazanych w pkt. 8. Karty Informacyjnej „Wymarzone Perspektywy”. Wartości świadczeń ubezpieczeniowych są wskazane w załącznikach do niniejszego Dokumentu w części

Jakie są ryzyka i możliwe korzyści?

Świadczenie z tytułu dożycia przez ubezpieczającego do dnia, w którym kończy 80 lat jest równe:

100% wartości inwestycji wg daty umorzenia pomniejszona o opłatę administracyjno-dystrybucyjną.

Tabela przedstawia wysokości świadczeń ubezpieczeniowych w wariantcie Standardowym ubezpieczenia „Wymarzone Perspektywy”.

Wysokość świadczeń ubezpieczeniowych z tytułu zgonu w wariantcie Senior jest inna.

Świadczenie z tytułu zgonu (z innej przyczyny niż zgon w wyniku nieszczęśliwego wypadku)	Świadczenie z tytułu zgonu w wyniku nieszczęśliwego wypadku	Świadczenie z tytułu dożycia do wieku 80 lat
--	---	--

Dokument zawierający kluczowe informacje

<p>wyższa z poniższych kwot: 100% wartości inwestycji w dacie umorzenia + 1% • suma składki jednorazowej i składek dodatkowych pomniejszona o częściowe wykupy + środki pieniężne, za które nie dokonano nabycia jednostek uczestnictwa UFK - opłata administracyjno-dystrybucyjna albo suma składki jednorazowej i składek dodatkowych pomniejszona o częściowe wykupy</p>	<p>kwota świadczenia wskazana w kolumnie ze świadczeniem z tytułu zgonu + kwota wskazana poniżej, w zależności od miesiąca, w którym nastąpił zgon:</p> <table border="1"> <tr> <td>od 1. do 12. włącznie</td> <td>5 000 zł</td> </tr> <tr> <td>od 13. do 24. włącznie</td> <td>10 000 zł</td> </tr> <tr> <td>od 25. do 36. włącznie</td> <td>15 000 zł</td> </tr> <tr> <td>od 37. do 48. włącznie</td> <td>20 000 zł</td> </tr> <tr> <td>od 49. do dnia, w którym Ubezpieczający kończy 80 lat</td> <td>25 000 zł</td> </tr> </table>	od 1. do 12. włącznie	5 000 zł	od 13. do 24. włącznie	10 000 zł	od 25. do 36. włącznie	15 000 zł	od 37. do 48. włącznie	20 000 zł	od 49. do dnia, w którym Ubezpieczający kończy 80 lat	25 000 zł	<p>100% wartości inwestycji w dacie umorzenia + środki pieniężne, za które nie dokonano nabycia jednostek uczestnictwa UFK - opłata administracyjno-dystrybucyjna</p>
od 1. do 12. włącznie	5 000 zł											
od 13. do 24. włącznie	10 000 zł											
od 25. do 36. włącznie	15 000 zł											
od 37. do 48. włącznie	20 000 zł											
od 49. do dnia, w którym Ubezpieczający kończy 80 lat	25 000 zł											

Inne istotne cechy ubezpieczenia:

- Wszelkie scenariusze przedstawiane są dla inwestora (ubezpieczającego) w wieku 40 lat, który opłacił składkę w wysokości 50 000 zł, nie wpłacił składek dodatkowych i nie dokonał częściowych wykupów. Dla takiego założenia opłata za ryzyko ubezpieczeniowe wynosi 95,84 zł rocznie i pomniejsza wartość inwestycji w ramach opłaty administracyjno-dystrybucyjnej.
- Składka opłacana jest jednorazowo. Minimalna wysokość składki to 5 000 zł. Ubezpieczający w każdym momencie może wpłacić dodatkowe środki. Minimalna wysokość składki dodatkowej to 200 zł.
- Ryzyko inwestycji ponosi ubezpieczający.
- Ubezpieczający może zawrzeć maksymalnie 4 umowy ubezpieczenia na łączną sumę składek maksymalnie 1 000 000 zł.
- Umowa ubezpieczenia zawierana jest na czas określony do ukończenia 80 roku życia, termin zapadalności produktu to dzień, w którym ubezpieczający kończy 80 lat.
- Ubezpieczyciel ma prawo do rozwiązania umowy ubezpieczenia z zachowaniem okresu wypowiedzenia w sytuacji braku możliwości zastosowania jednego ze środków bezpieczeństwa finansowego na podstawie ustawy o przeciwdziałaniu praniu pieniędzy oraz finansowania terroryzmu.
- Produkt zostaje automatycznie rozwiązany w przypadku dożycia ubezpieczającego do wieku 80 lat, otrzymania zawiadomienia o zgonie ubezpieczającego, likwidacji ostatniego z oferowanych ubezpieczeniowych funduszy kapitałowych albo w przypadku gdy wartość rachunku jest zbyt niska, aby było możliwe pobranie opłat.
- Ubezpieczający może konwertować środki pomiędzy poszczególnymi ubezpieczeniowymi funduszami kapitałowymi, a także ma możliwość dokonywania częściowych wykupów inwestycji.

Informacje o kosztach znajdziesz w załącznikach do niniejszego Dokumentu w części **Jakie są koszty?**

Jakie są ryzyka i możliwe korzyści?

Wskaźnik ryzyka:



Wskaźnik ryzyka uwzględnia założenie, że będziesz utrzymywać bazowy wariant inwestycyjny (UFK) przez zalecany okres wskazany w załącznikach do niniejszego dokumentu w części **Ile czasu powinienem posiadać bazowy wariant inwestycyjny i czy mogę wcześniej wypłacić pieniądze?**

Jeżeli spieniężysz inwestycję na wczesnym etapie, faktyczne ryzyko może się znacznie różnić, a zwrot może być niższy.

Ogólny wskaźnik ryzyka stanowi wskazówkę co do poziomu ryzyka tego produktu w porównaniu z innymi produktami. Pokazuje on jakie jest prawdopodobieństwo straty pieniędzy na produkcie z powodu zmian rynkowych lub wskutek tego, że nie mamy możliwości wypłacenia Ci pieniędzy.

Wskaźnik ryzyka uzależniony jest od wybranego bazowego wariantu inwestycyjnego (UFK). Bazowe warianty inwestycji sklasyfikowaliśmy **od 1 do 5 na 7**. Szczegółowy opis wskaźnika ryzyka poszczególnych bazowych wariantów inwestycyjnych (UFK) przedstawiony jest w załącznikach do niniejszego Dokumentu w części **Jakie są ryzyka i możliwe korzyści?**

Ten produkt nie uwzględnia żadnej ochrony przed przyszłymi wynikami rynku, więc możesz stracić część lub całość swojej inwestycji.

W przypadku niemożności wypłacenia Ci należnej kwoty, możesz stracić całość swojej inwestycji. Możesz jednak skorzystać z systemu ochrony konsumentów (szczegóły w części **Co się stanie, jeśli TU na Życie Europa. S.A. nie ma możliwości wypłaty?**). Ochrona ta nie jest uwzględniona we wskaźniku przedstawionym powyżej.

Inwestycja w UFK wiąże się z ryzykiem, w tym ryzykiem braku lub ograniczonej płynności, które dotyczy m.in. sytuacji, gdy dany fundusz inwestycyjny, którego jednostki uczestnictwa lub certyfikaty inwestycyjne (w przypadku UFK będącego portfelem modelowym) stanowią aktywa UFK, zawiesi bądź ograniczy wykupy jednostek uczestnictwa lub certyfikatów inwestycyjnych z przyczyn niezależnych od Ubezpieczyciela. W takiej sytuacji realizacja dyspozycji może być opóźniona. Ryzyko to ma szczególne znaczenie w sytuacji nasilonych odkupień jednostek uczestnictwa lub wykupów certyfikatów inwestycyjnych funduszu, gdzie występuje trudność w sprzedaży instrumentu finansowego w wyniku braku lub ograniczonego popytu na ten instrument.

Scenariusze dotyczące wyników:

Ubezpieczenie „Wymarzone Perspektywy” oferuje wiele ubezpieczeniowych funduszy kapitałowych. Szczegółowe informacje na temat scenariuszy w odniesieniu do danego bazowego wariantu inwestycyjnego (UFK) znajdziesz w załącznikach do niniejszego Dokumentu w części **Jakie są ryzyka i możliwe korzyści?**

Co się stanie, jeśli TU na Życie Europa S.A. nie ma możliwości wypłaty?

- Inwestor może ponieść stratę w związku z niewykonaniem umowy przez Ubezpieczyciela. Sytuacja taka może mieć miejsce w przypadku upadłości Ubezpieczyciela. Wówczas Ubezpieczeniowy Fundusz Gwarancyjny zaspokaja roszczenia osób uprawnionych z umów ubezpieczenia na życie, w wysokości 50% wierzytelności, ale do kwoty nie większej niż równowartość w złotych 30.000 euro (ustawa o ubezpieczeniach obowiązkowych, Ubezpieczeniowym Funduszu Gwarancyjnym i Polskim Biurze Ubezpieczycieli Komunikacyjnych).
- Dany fundusz inwestycyjny otwarty lub dany fundusz inwestycyjny zamknięty może zostać zlikwidowany. W takiej sytuacji nie istnieje instytucjonalny system rekompensat lub gwarancji, a inwestor może stracić część lub całość swoich środków.
- Informacje o podmiocie zarządzającym poszczególnymi funduszami inwestycyjnymi znajdziesz w załącznikach do niniejszego Dokumentu.

Dokument zawierający kluczowe informacje

Jakie są koszty?

Struktura kosztów może różnić się w zależności od wybranego bazowego wariantu inwestycyjnego (UFK). Szczegółowe informacje na temat kosztów znajdziesz w załącznikach do niniejszego Dokumentu w części **Jakie są koszty?**

Ile czasu powinienem posiadać produkt i czy mogę wcześniej wypłacić pieniądze?

Zalecany okres utrzymywania produktu zależy od wybranego bazowego wariantu inwestycyjnego.

Informacje o zalecanym okresie utrzymywania wybranego ubezpieczeniowego funduszu kapitałowego znajdziesz w załącznikach do niniejszego Dokumentu w części **Ile czasu powinienem posiadać produkt i czy mogę wcześniej wypłacić pieniądze?**

Wyjście z inwestycji jest możliwe poprzez:

- odstąpienie od umowy ubezpieczenia w terminie 30 dni od dnia zawarcia umowy ubezpieczenia,
- odstąpienie od umowy ubezpieczenia w terminie 60 dni od dnia otrzymania po raz pierwszy rocznej informacji o wysokości świadczeń przysługujących z umowy ubezpieczenia,
- wypowiedzenie umowy ubezpieczenia w każdym innym terminie,
- częściowe wyjście z inwestycji możliwe jest także poprzez dokonanie częściowego wykupu w dowolnym momencie.

W sytuacjach opisanych w pkt. b) – d) przez okres 3 lat odpowiedzialności kwota środków do wypłaty pomniejszana jest o 1% składki jednorazowej za całkowitą wypłatę środków z Umowy Ubezpieczenia, ale nie więcej niż 200 zł w okresie od 1 do 3 roku odpowiedzialności. W przypadku częściowego wykupu w okresie pierwszych 3 lat kwota środków do wypłaty pomniejszana jest o 1% składki jednorazowej proporcjonalnie do wskazanego procentu częściowego wykupu, ale nie więcej niż 200 zł w okresie od 1 do 3 roku odpowiedzialności. Ponadto w sytuacji opisanej w pkt. b) kwota środków do wypłaty nie będzie mniejsza niż 96% wartości inwestycji wg stanu na dzień odstąpienia, pomniejszonej o opłatę za ryzyko ubezpieczeniowe. Począwszy od 4 roku odpowiedzialności wyjście z inwestycji jest bezkosztowe.

Jak mogę złożyć skargę?

Ubezpieczający oraz uposażony ma prawo do składania reklamacji „zawierającej zastrzeżenia dotyczące usług świadczonych przez Ubezpieczyciela:

- w formie pisemnej** - osobiście w centrali Ubezpieczyciela lub w każdej jednostce Ubezpieczyciela obsługującej klientów albo drogą pocztową na adres centrali Ubezpieczyciela,
- ustnie** – telefonicznie pod numerem infolinii Ubezpieczyciela 801 500 300 albo osobiście z wykorzystaniem formularza zgłoszenia reklamacji dostępnego w centrali Ubezpieczyciela lub każdej jednostce Ubezpieczyciela obsługującej klientów,
- w formie elektronicznej** z wykorzystaniem aplikacji zamieszczonej na stronie internetowej: www.tueuropa.pl w zakładce Centrum Obsługi Klienta.

Ubezpieczający oraz uposażony w przypadku nieuwzględnienia jego roszczeń w trybie rozpatrywania reklamacji lub niewykonania czynności wynikającej z pozytywnie rozpatrzonej reklamacji we wskazanym terminie, może zwrócić się do Rzecznika Finansowego o rozpatrzenie sprawy lub przeprowadzenie pozasądowego postępowania w sprawie rozwiązywania sporu między klientem a podmiotem rynku finansowego. Aktualne dane o podmiocie uprawnionym do przeprowadzenia ww. postępowania dostępne są na stronie internetowej pod adresem: <http://www.rf.gov.pl>.

Inne istotne informacje

Kluczowe informacje o wszystkich bazowych wariantach inwestycyjnych (UFK) dostępnych w ramach ubezpieczenia „Wymarzone Perspektywy” znajdziesz w załącznikach do niniejszego Dokumentu.

Ubezpieczeniowe fundusze kapitałowe wskazane są na **Liście bazowych wariantów inwestycyjnych (UFK) dostępnych w ramach ubezpieczenia „Wymarzone Perspektywy”** (załącznik nr 0).

Na stronie www.tueuropa.pl, w zakładce Centrum Inwestycji – Dokumenty PRIIP, znajdziesz aktualną wersję Dokumentu zawierającego kluczowe informacje (wraz z załącznikami) oraz Dokument zawierający informacje na temat wyników osiągniętych w przeszłości w odniesieniu do poszczególnych bazowych wariantów inwestycyjnych (UFK).

Przed złożeniem wniosku o zawarcie umowy ubezpieczenia zapoznaj się z następującymi dokumentami:

- Ogólne warunki indywidualnego ubezpieczenia na życie i dożycie z Ubezpieczeniowym Funduszem Kapitałowym „Wymarzone Perspektywy”
- Wykaz Ubezpieczeniowych Funduszy Kapitałowych
- Tabela Opłat i Limitów
- Regulamin Ubezpieczeniowych Funduszy Kapitałowych
- Regulamin Ubezpieczeniowych Funduszy Kapitałowych będących Portfelami Modelowymi.

Szczegółowe informacje o danym funduszu inwestycyjnym lub funduszu inwestycyjnym zamkniętym, przede wszystkim dotyczące polityki inwestycyjnej, kryteriów doboru aktywów oraz zasad ich dywersyfikacji i innych ograniczeń inwestycyjnych, zawiera obowiązujący prospekt informacyjny lub statut danego funduszu inwestycyjnego lub udostępniana przez Ubezpieczyciela karta informacyjna zawierająca informacje o danym funduszu inwestycyjnym zamkniętym. Jeżeli przepisy powszechnie obowiązującego prawa nie stanowią inaczej, Ubezpieczyciel udostępnia na stronie internetowej www.tueuropa.pl informację o miejscu, w którym dostępny jest prospekt informacyjny lub statut danego funduszu inwestycyjnego. W przypadku funduszu inwestycyjnego zamkniętego, Ubezpieczyciel udostępnia na stronie internetowej www.tueuropa.pl, a także u przedstawiciela Ubezpieczyciela, kartę informacyjną zawierającą szczegółowe informacje o danym funduszu inwestycyjnym zamkniętym.

Lista bazowych wariantów inwestycyjnych (UFK) dostępnych w ramach ubezpieczenia „Wymarzone Perspektywy”

Poniżej znajdziesz listę ubezpieczeniowych funduszy kapitałowych stanowiących bazowe warianty inwestycyjne w ramach ubezpieczenia „Wymarzone Perspektywy”.

Więcej informacji na temat danego bazowego wariantu inwestycyjnego (UFK) znajdziesz w załącznikach do Dokumentu zawierającego kluczowe informacje:

Lp.	Nazwa Ubezpieczeniowego Funduszu Kapitałowego	Nr załącznika do Dokumentu zawierającego kluczowe informacje na temat ubezpieczenia „Wymarzone Perspektywy”
Grupa 1		
obecnie brak Ubezpieczeniowych Funduszy Kapitałowych oferowanych w ramach „Grupy 1”		
Grupa 2		
1.	UFK Europa NN (L) Globalny Długu Korporacyjnego (NN SFIO)	załącznik nr 1
2.	UFK Europa NN Zrównoważony (NN FIO)	załącznik nr 2
3.	UFK Europa NN (L) Globalny Spółek Dywidendowych (NN SFIO)	załącznik nr 3
4.	UFK Europa NN Krótkoterminowych Obligacji (NN FIO)	załącznik nr 4
5.	UFK Europa Skarbiec Obligacji Wysokiego Dochodu (Skarbiec FIO)	załącznik nr 5
6.	UFK Europa Skarbiec Spółek Wzrostowych (Skarbiec FIO)	załącznik nr 6
7.	UFK Europa Generali Korona Zrównoważony (Generali Fundusze FIO)	załącznik nr 7
8.	UFK Europa Generali Stabilny Wzrost (Generali Fundusze FIO)	załącznik nr 8
9.	UFK Europa Generali Korona Obligacje (Generali Fundusze FIO)	załącznik nr 9
10.	UFK Europa Generali Korona Dochodowy (Generali Fundusze FIO)	załącznik nr 10
11.	UFK Europa BNP Paribas Top Funduszy Obligacji Krajowych (BNP Paribas Premium SFIO)	załącznik nr 11
12.	UFK Europa BNP Paribas Obligacji Wysokodochodowych (BNP Paribas Premium SFIO)	załącznik nr 12
13.	UFK Europa BNP Paribas Aktywny (BNP Paribas Premium SFIO)	załącznik nr 13
14.	UFK Europa BNP Paribas Aktywnych Strategii Dłużnych (BNP Paribas Premium SFIO)	załącznik nr 14
15.	UFK Europa Investor Oszczędnościowy (Investor FIO)	załącznik nr 15
16.	UFK Europa Investor Bezpiecznego Wzrostu (Investor SFIO)	załącznik nr 16
17.	UFK Europa Investor Zabezpieczenia Emerytalnego (Investor FIO)	załącznik nr 17
18.	UFK Europa Investor Gold Otwarty (Investor SFIO)	załącznik nr 18
19.	UFK Europa AGIO Kapitał PLUS (AGIO FIO)	załącznik nr 19
Grupa 3		
20.	UFK Europa Templeton Latin America Fund N (acc) (PLN) (hedged)	załącznik nr 20
21.	UFK Europa Franklin India Fund N (acc) (PLN) (hedged)	załącznik nr 21
22.	UFK Europa Templeton European Dividend Fund N (acc) (PLN) (hedged)	załącznik nr 22
23.	UFK Europa Franklin K2 Alternative Strategies Fund N (Acc) (PLN) (hedged)	załącznik nr 23

Dokument zawierający kluczowe informacje – załącznik nr 1

Cel

Niniejszy dokument zawiera kluczowe informacje o danym produkcie inwestycyjnym. Nie jest to materiał marketingowy. Udzielenie tych informacji jest wymagane prawem, aby pomóc w zrozumieniu charakteru tego produktu inwestycyjnego oraz ryzyka, kosztów, potencjalnych zysków i strat z nim związanych, a także pomóc w porównaniu go z innymi produktami.

Bazowy wariant inwestycyjny

Ubezpieczeniowy fundusz kapitałowy oferowany w ramach ubezpieczenia „Wymarzone Perspektywy”: UFK Europa NN (L) Globalny Długu Korporacyjnego (NN SFIO)

data sporządzenia dokumentu: 28.02.2023 r.

Masz zamiar kupić produkt, który nie jest prosty i który może być trudny w zrozumieniu.

Co to za bazowy wariant inwestycyjny?

Rodzaj: ubezpieczeniowy fundusz kapitałowy

Okres:

Umowa ubezpieczenia „Wymarzone Perspektywy” zawierana jest na czas określony do ukończenia 80 roku życia, termin zapadalności produktu to dzień, w którym ubezpieczający kończy 80 lat.

Informacje na temat zalecanego okresu utrzymywania UFK Europa NN (L) Globalny Długu Korporacyjnego (NN SFIO) znajdziesz w części **Ile czasu powinienem posiadać bazowy wariant inwestycyjny i czy mogę wcześniej wypłacić pieniądze?**

Cele:

Informacje określające cele produktu znajdziesz w Dokumencie zawierającym kluczowe informacje na temat ubezpieczenia „Wymarzone Perspektywy”.

Celem ubezpieczeniowego funduszu kapitałowego **UFK Europa NN (L) Globalny Długu Korporacyjnego (NN SFIO)** jest wzrost wartości aktywów dzięki wykorzystaniu strategii inwestycyjnej określonej w Regulaminie UFK. Aktywa UFK Europa NN (L) Globalny Długu Korporacyjnego (NN SFIO) stanowią wyłącznie jednostki uczestnictwa funduszu inwestycyjnego NN (L) Globalny Długu Korporacyjnego (NN SFIO). UFK Europa NN (L) Globalny Długu Korporacyjnego (NN SFIO) odzwierciedla w 100% strategię inwestycyjną oraz wycenę jednostek uczestnictwa funduszu inwestycyjnego NN (L) Globalny Długu Korporacyjnego (NN SFIO).

NN (L) Globalny Długu Korporacyjnego (NN SFIO) lokuje do 100% Aktywów w tytuły uczestnictwa zagranicznego funduszu NN (L) Global High Yield. Fundusz Global High Yield inwestuje minimum 2/3 swoich aktywów w obligacje wysokodochodowe emitowane w dowolnym miejscu na świecie przez spółki, na których ciąży ryzyko zdolności do pełnej realizacji zobowiązań (co wyjaśnia przyczynę wyższej dochodowości: w celu skompensowania takiego ryzyka, spółka z niższym ratingiem oferuje obligacje o wysokiej dochodowości, dla rynków instrumentów wysokodochodowych ratingi kształtują się na poziomie od BB+ do CCC).

Docelowy inwestor indywidualny:

Bazowy wariant inwestycyjny ubezpieczenia „Wymarzone Perspektywy” **UFK Europa NN (L) Globalny Długu Korporacyjnego (NN SFIO)** jest przeznaczony dla inwestorów skłonnych podjąć umiarkowane ryzyko inwestycyjne w zamian za możliwość osiągnięcia średnich zysków oraz którzy akceptują średnią zmienność inwestycji w średnim horyzoncie inwestycyjnym i świadomie podejmują decyzje inwestycyjne na podstawie bieżącej sytuacji na rynkach finansowych oraz na podstawie własnej wiedzy i doświadczeń związanych z produktami inwestycyjnymi.

Świadczenia ubezpieczeniowe i koszty:

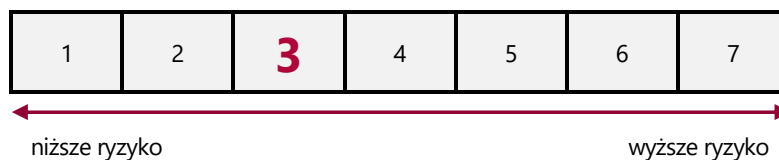
Informacje o świadczeniach ubezpieczeniowych i kosztach znajdziesz w Dokumencie zawierającym kluczowe informacje na temat ubezpieczenia „Wymarzone Perspektywy”. Wartości świadczeń wskazane są w części **Jakie są ryzyka i możliwe korzyści?** niniejszego załącznika.

Informacje o kosztach znajdziesz w części **Jakie są koszty?** niniejszego załącznika.

Jakie są ryzyka i możliwe korzyści?

Wskaźnik ryzyka bazowego wariantu inwestycyjnego:

UFK Europa NN (L) Globalny Długu Korporacyjnego (NN SFIO)



Wskaźnik ryzyka uwzględnia założenie, że będziesz utrzymywać ubezpieczeniowy fundusz kapitałowy przez 3 lata.

Jeżeli spieniężysz inwestycję na wczesnym etapie, faktyczne ryzyko może się znacznie różnić, a zwrot może być niższy.

Ogólny wskaźnik ryzyka stanowi wskazówkę co do poziomu ryzyka **UFK Europa NN (L) Globalny Długu Korporacyjnego (NN SFIO)** w porównaniu z innymi ubezpieczeniowymi funduszami kapitałowymi. Pokazuje on jakie jest prawdopodobieństwo straty pieniędzy na UFK z powodu zmian rynkowych lub wskutek tego, że nie mamy możliwości wypłacenia Ci pieniędzy.

Sklasyfikowaliśmy ten UFK jako **3 na 7**, co stanowi średnio niską klasę ryzyka. Oznacza to, że potencjalne straty wskutek przyszłych wyników oceniane są jako średnio małe, a złe warunki rynkowe prawdopodobnie nie wpłyną na zdolność Ubezpieczyciela do wypłacenia Ci pieniędzy.

Ten UFK nie uwzględnia żadnej ochrony przed przyszłymi wynikami rynku, więc możesz stracić część lub całość swojej inwestycji.

Scenariusze dotyczące wyników:

Przedstawione dane liczbowe obejmują wszystkie koszty samego produktu i obejmują koszty twojego doradcy lub dystrybutora. W danych liczbowych nie uwzględniono twojej osobistej sytuacji podatkowej, która również może mieć wpływ na wielkość zwrotu.

Ostateczna wartość inwestycji w ten UFK zależy od przyszłych wyników rynku. Przyszła sytuacja rynkowa jest niepewna i nie można dokładnie przewidzieć, jak się rozwinie.

Przedstawione scenariusze niekorzystne, umiarkowane i korzystne są ilustracjami wykorzystującymi najgorsze, średnie i najlepsze wyniki UFK z ostatnich 10 lat.

Zalecany okres utrzymywania	3 lata	Jeżeli oszczędzający wyjdzie z produktu po 1 roku		Jeżeli oszczędzający wyjdzie z produktu po 3 latach	
Przykładowa inwestycja	50 000 zł				
Składka ubezpieczeniowa	95,84 zł rocznie				
Scenariusze					
Minimum	Nie ma minimalnego gwarantowanego zwrotu w przypadku wyjścia z bazowego wariantu inwestycyjnego przed zalecanym okresem utrzymywania. Oszczędzający może stracić część lub całość swojej inwestycji.				
Warunki skrajne	Końcowa wartość inwestycji po odliczeniu kosztów <i>Średnia roczna stopa zwrotu</i>	39 860 zł -20,3%	40 640 zł -6,7%		
Niekorzystny	Końcowa wartość inwestycji po odliczeniu kosztów <i>Średnia roczna stopa zwrotu</i>	47 090 zł -5,8%	45 920 zł -2,8%		
Umiarkowany	Końcowa wartość inwestycji po odliczeniu kosztów <i>Średnia roczna stopa zwrotu</i>	50 290 zł 0,6%	51 380 zł 0,9%		
Korzystny	Końcowa wartość inwestycji po odliczeniu kosztów <i>Średnia roczna stopa zwrotu</i>	53 530 zł 7,1%	57 310 zł 4,7%		
Scenariusz w przypadku śmierci					
Zgon ubezpieczającego	Końcowa wartość inwestycji po odliczeniu kosztów przysługująca beneficjentom	50 986 zł	51 878 zł		
Zgon ubezpieczającego w wyniku wypadku komunikacyjnego	Końcowa wartość inwestycji po odliczeniu kosztów przysługująca beneficjentom	60 986 zł	71 878 zł		

Co się stanie, jeśli TU na Życie Europa S.A. nie ma możliwości wypłaty?

Fundusz inwestycyjny **NN Globalny Długu Korporacyjnego** może zostać zlikwidowany. W takiej sytuacji nie istnieje instytucjonalny system rekompensat lub gwarancji.

Funduszem inwestycyjnym **NN Globalny Długu Korporacyjnego** zarządza **NN Investment Partners TFI S.A.**

Więcej informacji znajdziesz w Dokumencie zawierającym kluczowe informacje na temat ubezpieczenia „Wymarzone Perspektywy”.

Jakie są koszty?

W tabelach podano kwoty, które są pobierane z inwestycji na pokrycie różnych rodzajów kosztów. Kwoty te zależą od kwoty inwestycji, okresu utrzymywania produktu oraz wyników osiągniętych przez produkt. Przedstawione kwoty są ilustracjami na przykładowej kwocie inwestycji i różnych możliwych okresach inwestycji.

Założyliśmy, że:

– w pierwszym roku roczna stopa zwrotu wynosi 0%. W odniesieniu do pozostałych okresów utrzymywania założyliśmy, że produkt osiąga wyniki takie, jak pokazano w scenariuszu umiarkowanym.

– zainwestowano 50.000 zł.

Koszty w czasie:

	Jeżeli oszczędzający wyjdzie z produktu po 1 roku	Jeżeli oszczędzający wyjdzie z produktu po 3 latach
Całkowite koszty	1 744 zł	4 862 zł
Wpływ kosztów w skali roku *	3,5%	3,1%

(*) Ilustruje to, w jaki sposób koszty zmniejszają Twój zwrot każdego roku w okresie utrzymywania. Na przykład pokazuje to, że w przypadku wyjścia z inwestycji z upływem zalecanego okresu utrzymywania inwestycji prognozowany średni roczny zwrot wynosi 4,0% przed uwzględnieniem kosztów i 0,9% po uwzględnieniu kosztów.

Struktura kosztów:

Koszty jednorazowe przy wejściu lub wyjściu		Wpływ kosztów w skali roku, jeżeli oszczędzający wyjdzie z produktu po zalecanym okresie utrzymywania
Koszty wejścia	0%	0%
Koszty wyjścia	Koszty wyjścia podano w następnej kolumnie jako „nie dotyczy”, ponieważ w produkcie nie występują takie koszty.	nie dotyczy
Koszty bieżące (ponoszone każdego roku)		
Oplaty za zarządzanie i inne koszty administracyjne lub operacyjne	3,1% wartości twojej inwestycji. Jest to szacunek oparty na rzeczywistych kosztach funduszy inwestycyjnych oraz produktu z ostatniego roku.	3,1%
Koszty transakcji	W przypadku tego produktu nie ma kosztów transakcji.	nie dotyczy
Koszty dodatkowe ponoszone w szczególnych warunkach		
Oplaty za wyniki i premie motywacyjne	W przypadku tego produktu nie ma opłat za wyniki i premii motywacyjnych.	nie dotyczy

Ile czasu powinienem posiadać bazowy wariant inwestycyjny i czy mogę wcześniej wypłacić pieniądze?

Zalecany okres utrzymywania UFK Europa NN (L) Globalny Długu Korporacyjnego (NN SFIO) w ubezpieczeniu „Wymarzone Perspektywy” to 3 lata.

Przy wyznaczaniu zalecanego okresu utrzymywania tego bazowego wariantu inwestycyjnego wzięto pod uwagę okres, w jakim wyjście z inwestycji wiąże się z pomniejszeniem kwoty do wypłaty o stosowny procent od składki jednorazowej, a także horyzont inwestycyjny funduszu NN Globalny Długu Korporacyjnego oraz klasę, rodzaj aktywów i ryzyka inwestycyjne tego funduszu.

Szczegółowe informacje o tym, jak wyjść z inwestycji znajdziesz w Dokumencie zawierającym kluczowe informacje na temat ubezpieczenia „Wymarzone Perspektywy”.

Dodatkowo wyjście z bazowego wariantu inwestycyjnego UFK Europa NN (L) Globalny Długu Korporacyjnego (NN SFIO) możliwe jest poprzez konwersję środków na inne bazowe warianty inwestycyjne (inne UFK).

Jak mogę złożyć skargę?

Informacje jak złożyć skargę znajdziesz w Dokumencie zawierającym kluczowe informacje na temat ubezpieczenia „Wymarzone Perspektywy”. Szczegółowe informacje na temat skarg i reklamacji znajdziesz także na stronie internetowej: www.tueuropa.pl.

Inne istotne informacje

Inne istotne informacje znajdziesz w Dokumencie zawierającym kluczowe informacje na temat ubezpieczenia „Wymarzone Perspektywy”.

Dokument zawierający kluczowe informacje – załącznik nr 2

Cel

Niniejszy dokument zawiera kluczowe informacje o danym produkcie inwestycyjnym. Nie jest to materiał marketingowy. Udzielenie tych informacji jest wymagane prawem, aby pomóc w zrozumieniu charakteru tego produktu inwestycyjnego oraz ryzyka, kosztów, potencjalnych zysków i strat z nim związanych, a także pomóc w porównaniu go z innymi produktami.

Bazowy wariant inwestycyjny

Ubezpieczeniowy fundusz kapitałowy oferowany w ramach ubezpieczenia „Wymarzone Perspektywy”: UFK Europa NN Zrównoważony (NN FIO)

data sporządzenia dokumentu: 28.02.2023 r.

Masz zamiar kupić produkt, który nie jest prosty i który może być trudny w zrozumieniu.

Co to za bazowy wariant inwestycyjny?

Rodzaj: ubezpieczeniowy fundusz kapitałowy

Okres:

Umowa ubezpieczenia „Wymarzone Perspektywy” zawierana jest na czas określony do ukończenia 80 roku życia, termin zapadalności produktu to dzień, w którym ubezpieczający kończy 80 lat.

Informacje na temat zalecanego okresu utrzymywania UFK Europa NN Zrównoważony (NN FIO) znajdziesz w części **Ile czasu powinienem posiadać bazowy wariant inwestycyjny i czy mogę wcześniej wypłacić pieniądze?**

Cele:

Informacje określające cele produktu znajdziesz w Dokumencie zawierającym kluczowe informacje na temat ubezpieczenia „Wymarzone Perspektywy”.

Celem **UFK Europa NN Zrównoważony (NN FIO)** jest wzrost wartości aktywów dzięki wykorzystaniu strategii inwestycyjnej określonej w Regulaminie UFK. Aktywa UFK Europa NN Zrównoważony (NN FIO) stanowią jednostki uczestnictwa funduszu inwestycyjnego NN Zrównoważony. UFK Europa NN Zrównoważony (NN FIO) odzwierciedla w 100% strategię inwestycyjną oraz wycenę jednostek uczestnictwa funduszu inwestycyjnego NN Zrównoważony. Fundusz **NN Zrównoważony** inwestuje w akcje spółek notowanych głównie na Giełdzie Papierów Wartościowych w Warszawie (GPW) oraz dłużne instrumenty finansowe, głównie obligacje emitowane, poręczone lub gwarantowane przez Skarb Państwa RP lub NBP. Ponieważ aktywa funduszu denominowane są głównie w polskich złotych, inwestor powinien mieć świadomość, iż ryzyko walutowe jest średnie.

Docelowy inwestor indywidualny:

Bazowy wariant inwestycyjny ubezpieczenia „Wymarzone Perspektywy” **UFK Europa NN Zrównoważony (NN FIO)** jest przeznaczony dla inwestorów skłonnych podjąć umiarkowane ryzyko inwestycyjne w zamian za możliwość osiągnięcia średnich zysków oraz którzy akceptują średnią zmienność inwestycji w średnim horyzoncie inwestycyjnym i świadomie podejmują decyzje inwestycyjne na podstawie bieżącej sytuacji na rynkach finansowych oraz na podstawie własnej wiedzy i doświadczeń związanych z produktami inwestycyjnymi.

Świadczenia ubezpieczeniowe i koszty:

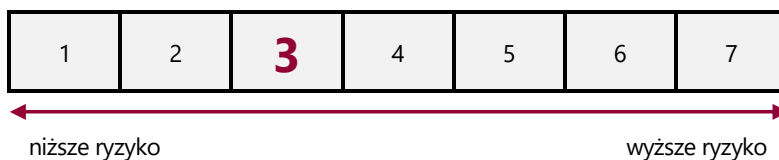
Informacje o świadczeniach ubezpieczeniowych i kosztach znajdziesz w Dokumencie zawierającym kluczowe informacje na temat ubezpieczenia „Wymarzone Perspektywy”. Wartości świadczeń wskazane są w części **Jakie są ryzyka i możliwe korzyści?** niniejszego załącznika.

Informacje o kosztach znajdziesz w części **Jakie są koszty?** niniejszego załącznika.

Jakie są ryzyka i możliwe korzyści?

Wskaźnik ryzyka bazowego wariantu inwestycyjnego:

UFK Europa NN Zrównoważony (NN FIO)



Wskaźnik ryzyka uwzględnia założenie, że będziesz utrzymywać ubezpieczeniowy fundusz kapitałowy przez 3 lata.

Jeżeli spieniężysz inwestycję na wczesnym etapie, faktyczne ryzyko może się znacznie różnić, a zwrot może być niższy.

Ogólny wskaźnik ryzyka stanowi wskazówkę co do poziomu ryzyka **UFK Europa NN Zrównoważony (NN FIO)** w porównaniu z innymi ubezpieczeniowymi funduszami kapitałowymi. Pokazuje on jakie jest prawdopodobieństwo straty pieniędzy na UFK z powodu zmian rynkowych lub wskutek tego, że nie mamy możliwości wypłacenia Ci pieniędzy.

Sklasyfikowaliśmy ten UFK jako **3 na 7**, co stanowi średnią klasę ryzyka. Oznacza to, że potencjalne straty wskutek przyszłych wyników oceniane są jako średnio małe, a złe warunki rynkowe prawdopodobnie nie wpłyną na zdolność Ubezpieczyciela do wypłacenia Ci pieniędzy.

Ten UFK nie uwzględnia żadnej ochrony przed przyszłymi wynikami rynku, więc możesz stracić część lub całość swojej inwestycji.

Scenariusze dotyczące wyników:

Przedstawione dane liczbowe obejmują wszystkie koszty samego produktu i obejmują koszty twojego doradcy lub dystrybutora. W danych liczbowych nie uwzględniono twojej osobistej sytuacji podatkowej, która również może mieć wpływ na wielkość zwrotu. Ostateczną wartość inwestycji w ten UFK zależy od przyszłych wyników rynku. Przyszła sytuacja rynkowa jest niepewna i nie można dokładnie przewidzieć, jak się rozwinie.

Przedstawione scenariusze niekorzystne, umiarkowane i korzystne są ilustracjami wykorzystującymi najgorsze, średnie i najlepsze wyniki UFK z ostatnich 10 lat.

Zalecany okres utrzymywania	3 lata	Jeżeli oszczędzający wyjdzie z produktu po 1 roku		Jeżeli oszczędzający wyjdzie z produktu po 3 latach	
Przykładowa inwestycja	50 000 zł				
Składka ubezpieczeniowa	95,84 zł rocznie				
Scenariusze					
Minimum	Nie ma minimalnego gwarantowanego zwrotu w przypadku wyjścia z bazowego wariantu inwestycyjnego przed zalecanym okresem utrzymywania. Oszczędzający może stracić część lub całość swojej inwestycji.				
Warunki skrajne	Końcowa wartość inwestycji po odliczeniu kosztów <i>Średnia roczna stopa zwrotu</i>	34 560 zł -30,9%	36 850 zł -9,7%		
Niekorzystny	Końcowa wartość inwestycji po odliczeniu kosztów <i>Średnia roczna stopa zwrotu</i>	44 190 zł -11,6%	40 780 zł -6,6%		
Umiarkowany	Końcowa wartość inwestycji po odliczeniu kosztów <i>Średnia roczna stopa zwrotu</i>	49 960 zł -0,1%	50 330 zł 0,2%		
Korzystny	Końcowa wartość inwestycji po odliczeniu kosztów <i>Średnia roczna stopa zwrotu</i>	56 220 zł 12,4%	61 830 zł 7,3%		
Scenariusz w przypadku śmierci					
Zgon ubezpieczającego	Końcowa wartość inwestycji po odliczeniu kosztów przysługująca beneficjentom	50 655 zł	50 830 zł		
Zgon ubezpieczającego w wyniku wypadku komunikacyjnego	Końcowa wartość inwestycji po odliczeniu kosztów przysługująca beneficjentom	60 655 zł	70 830 zł		

Co się stanie, jeśli TU na Życie Europa S.A. nie ma możliwości wypłaty?

Fundusz inwestycyjny **NN Zrównoważony** może zostać zlikwidowany. W takiej sytuacji nie istnieje instytucjonalny system rekompensat lub gwarancji.

Funduszem inwestycyjnym **NN Zrównoważony** zarządza **NN Investment Partners TFI S.A.**

Więcej informacji znajdziesz w Dokumencie zawierającym kluczowe informacje na temat ubezpieczenia „Wymarzone Perspektywy”.

Jakie są koszty?

W tabelach podano kwoty, które są pobierane z inwestycji na pokrycie różnych rodzajów kosztów. Kwoty te zależą od kwoty inwestycji, okresu utrzymywania produktu oraz wyników osiąganych przez produkt. Przedstawione kwoty są ilustracjami na przykładowej kwocie inwestycji i różnych możliwych okresach inwestycji.

Założyliśmy, że:

- w pierwszym roku roczna stopa zwrotu wynosi 0%. W odniesieniu do pozostałych okresów utrzymywania założyliśmy, że produkt osiąga wyniki takie, jak pokazano w scenariuszu umiarkowanym.
- zainwestowano 50.000 zł.

Koszty w czasie:

	Jeżeli oszczędzający wyjdzie z produktu po 1 roku	Jeżeli oszczędzający wyjdzie z produktu po 3 latach
Całkowite koszty	1 781 zł	4 911 zł
Wpływ kosztów w skali roku *	3,6%	3,2%

(*) Ilustruje to, w jaki sposób koszty zmniejszają Twój zwrot każdego roku w okresie utrzymywania. Na przykład pokazuje to, że w przypadku wyjścia z inwestycji z upływem zalecanego okresu utrzymywania inwestycji prognozowany średni roczny zwrot wynosi 3,4% przed uwzględnieniem kosztów i 0,2% po uwzględnieniu kosztów.

Struktura kosztów:

Koszty jednorazowe przy wejściu lub wyjściu		Wpływ kosztów w skali roku, jeżeli oszczędzający wyjdzie z produktu po zalecanym okresie utrzymywania
Koszty wejścia	0%	0%
Koszty wyjścia	Koszty wyjścia podano w następnej kolumnie jako „nie dotyczy”, ponieważ w produkcie nie występują takie koszty.	nie dotyczy
Koszty bieżące (ponoszone każdego roku)		
Oплаты za zarządzanie i inne koszty administracyjne lub operacyjne	3,2% wartości twojej inwestycji. Jest to szacunek oparty na rzeczywistych kosztach funduszy inwestycyjnych oraz produktu z ostatniego roku.	3,2%
Koszty transakcji	W przypadku tego produktu nie ma kosztów transakcji.	nie dotyczy
Koszty dodatkowe ponoszone w szczególnych warunkach		
Oплаты za wyniki i premie motywacyjne	W przypadku tego produktu nie ma opłat za wyniki i premii motywacyjnych.	nie dotyczy

Ile czasu powinienem posiadać bazowy wariant inwestycyjny i czy mogę wcześniej wypłacić pieniądze?

Zalecany okres utrzymywania UFK Europa NN Zrównoważony (NN FIO) w ubezpieczeniu „Wymarzone Perspektywy” to 3 lata.

Przy wyznaczaniu zalecanego okresu utrzymywania tego bazowego wariantu inwestycyjnego wzięto pod uwagę okres, w jakim wyjście z inwestycji wiąże się z pomniejszeniem kwoty do wypłaty o stosowny procent od składki jednorazowej, a także horyzont inwestycyjny funduszu NN Zrównoważony oraz klasę, rodzaj aktywów i ryzyka inwestycyjne tego funduszu.

Szczegółowe informacje o tym, jak wyjść z inwestycji znajdziesz w Dokumencie zawierającym kluczowe informacje na temat ubezpieczenia „Wymarzone Perspektywy”.

Dodatkowo wyjście z bazowego wariantu inwestycyjnego UFK Europa NN Zrównoważony (NN FIO) możliwe jest poprzez konwersję środków na inne bazowe warianty inwestycyjne (inne UFK).

Jak mogę złożyć skargę?

Informacje jak złożyć skargę znajdziesz w Dokumencie zawierającym kluczowe informacje na temat ubezpieczenia „Wymarzone Perspektywy”. Szczegółowe informacje na temat skarg i reklamacji znajdziesz także na stronie internetowej: www.tueuropa.pl.

Inne istotne informacje

Inne istotne informacje znajdziesz w Dokumencie zawierającym kluczowe informacje na temat ubezpieczenia „Wymarzone Perspektywy”.

Dokument zawierający kluczowe informacje – załącznik nr 3

Cel

Niniejszy dokument zawiera kluczowe informacje o danym produkcie inwestycyjnym. Nie jest to materiał marketingowy. Udzielenie tych informacji jest wymagane prawem, aby pomóc w zrozumieniu charakteru tego produktu inwestycyjnego oraz ryzyka, kosztów, potencjalnych zysków i strat z nim związanych, a także pomóc w porównaniu go z innymi produktami.

Bazowy wariant inwestycyjny

Ubezpieczeniowy fundusz kapitałowy oferowany w ramach ubezpieczenia „Wymarzone Perspektywy”: UFK Europa NN (L) Globalny Spółek Dywidendowych (NN SFIO)

data sporządzenia dokumentu: 28.02.2023 r.

Masz zamiar kupić produkt, który nie jest prosty i który może być trudny w zrozumieniu.

Co to za bazowy wariant inwestycyjny?

Rodzaj: ubezpieczeniowy fundusz kapitałowy

Okres:

Umowa ubezpieczenia „Wymarzone Perspektywy” zawierana jest na czas określony do ukończenia 80 roku życia, termin zapadalności produktu to dzień, w którym ubezpieczający kończy 80 lat.

Informacje na temat zalecanego okresu utrzymywania UFK Europa NN (L) Globalny Spółek Dywidendowych (NN SFIO) znajdziesz w części **Ile czasu powinienem posiadać bazowy wariant inwestycyjny i czy mogę wcześniej wypłacić pieniądze?**

Cele:

Informacje określające cele produktu znajdziesz w Dokumencie zawierającym kluczowe informacje na temat ubezpieczenia „Wymarzone Perspektywy”.

Celem ubezpieczeniowego funduszu kapitałowego **UFK Europa NN (L) Globalny Spółek Dywidendowych (NN SFIO)** jest wzrost wartości aktywów dzięki wykorzystaniu strategii inwestycyjnej określonej w Regulaminie UFK. Aktywa UFK Europa NN (L) Globalny Spółek Dywidendowych (NN SFIO) stanowią wyłącznie jednostki uczestnictwa funduszu inwestycyjnego NN (L) Globalny Spółek Dywidendowych (NN SFIO). UFK Europa NN (L) Globalny Spółek Dywidendowych (NN SFIO) odzwierciedla w 100% strategię inwestycyjną oraz wycenę jednostek uczestnictwa funduszu inwestycyjnego NN (L) Globalny Spółek Dywidendowych (NN SFIO).

NN (L) Globalny Spółek Dywidendowych (NN SFIO) lokuje do 100% Aktywów w tytuły uczestnictwa zagranicznego funduszu NN (L) Global High Dividend. Fundusz Global High Dividend inwestuje minimum 2/3 swoich aktywów w zdywersyfikowany portfel akcji i/lub innych zbywalnych papierów wartościowych (warrantów na zbywalne papiery wartościowe do maksymalnego poziomu 10% aktywów netto subfunduszu oraz obligacji zamiennych) emitowanych przez spółki zarejestrowane, notowane na giełdzie papierów wartościowych lub stanowiące przedmiot obrotu w dowolnym kraju świata i oferujące atrakcyjny zwrot z dywidend.

Docelowy inwestor indywidualny:

Bazowy wariant inwestycyjny ubezpieczenia „Wymarzone Perspektywy” **UFK Europa NN (L) Globalny Spółek Dywidendowych (NN SFIO)** jest przeznaczony dla inwestorów skłonnych podjąć umiarkowane ryzyko inwestycyjne w zamian za możliwość osiągnięcia średnich zysków oraz którzy akceptują dużą zmienność inwestycji w długim horyzoncie inwestycyjnym i świadomie podejmują decyzje inwestycyjne na podstawie bieżącej sytuacji na rynkach finansowych oraz na podstawie własnej wiedzy i doświadczeń związanych z produktami inwestycyjnymi.

Świadczenia ubezpieczeniowe i koszty:

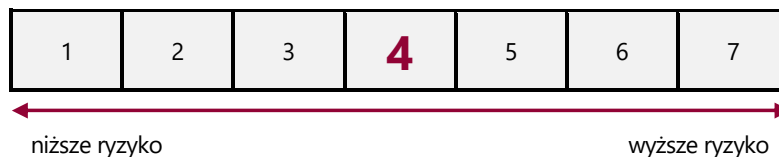
Informacje o świadczeniach ubezpieczeniowych i kosztach znajdziesz w Dokumencie zawierającym kluczowe informacje na temat ubezpieczenia „Wymarzone Perspektywy”. Wartości świadczeń wskazane są w części **Jakie są ryzyka i możliwe korzyści?** niniejszego załącznika.

Informacje o kosztach znajdziesz w części **Jakie są koszty?** niniejszego załącznika.

Jakie są ryzyka i możliwe korzyści?

Wskaźnik ryzyka bazowego wariantu inwestycyjnego:

UFK Europa NN (L) Globalny Spółek Dywidendowych (NN SFIO)



Wskaźnik ryzyka uwzględnia założenie, że będziesz utrzymywać ubezpieczeniowy fundusz kapitałowy przez 5 lat.

Jeżeli spieniężysz inwestycję na wczesnym etapie, faktyczne ryzyko może się znacznie różnić, a zwrot może być niższy.

Ogólny wskaźnik ryzyka stanowi wskazówkę co do poziomu ryzyka **UFK Europa NN (L) Globalny Spółek Dywidendowych (NN SFIO)** w porównaniu z innymi ubezpieczeniowymi funduszami kapitałowymi. Pokazuje on jakie jest prawdopodobieństwo straty pieniędzy na UFK z powodu zmian rynkowych lub wskutek tego, że nie mamy możliwości wypłacenia Ci pieniędzy.

Skłasyfikowaliśmy ten UFK jako **4 na 7**, co stanowi średnią klasę ryzyka. Oznacza to, że potencjalne straty wskutek przyszłych wyników oceniane są jako średnie, a złe warunki rynkowe mogą wpłynąć na zdolność Ubezpieczyciela do wypłacenia Ci pieniędzy.

Ten UFK nie uwzględnia żadnej ochrony przed przyszłymi wynikami rynku, więc możesz stracić część lub całość swojej inwestycji.

Scenariusze dotyczące wyników:

Przedstawione dane liczbowe obejmują wszystkie koszty samego produktu i obejmują koszty twojego doradcy lub dystrybutora. W danych liczbowych nie uwzględniono twojej osobistej sytuacji podatkowej, która również może mieć wpływ na wielkość zwrotu. Ostateczna wartość inwestycji w ten UFK zależy od przyszłych wyników rynku. Przyszła sytuacja rynkowa jest niepewna i nie można dokładnie przewidzieć, jak się rozwinie.

Przedstawione scenariusze niekorzystne, umiarkowane i korzystne są ilustracjami wykorzystującymi najgorsze, średnie i najlepsze wyniki UFK z ostatnich 10 lat.

Zalecany okres utrzymywania	5 lat	Jeżeli oszczędzający wyjdzie z produktu po 1 roku		Jeżeli oszczędzający wyjdzie z produktu po 5 latach	
Przykładowa inwestycja	50 000 zł				
Składka ubezpieczeniowa	95,84 zł rocznie				
Scenariusze					
Minimum	Nie ma minimalnego gwarantowanego zwrotu w przypadku wyjścia z bazowego wariantu inwestycyjnego przed zalecanym okresem utrzymywania. Oszczędzający może stracić część lub całość swojej inwestycji.				
Warunki skrajne	Końcowa wartość inwestycji po odliczeniu kosztów <i>Średnia roczna stopa zwrotu</i>	20 330 zł -59,3%	17 080 zł -19,3%		
Niekorzystny	Końcowa wartość inwestycji po odliczeniu kosztów <i>Średnia roczna stopa zwrotu</i>	42 770 zł -14,5%	40 600 zł -4,1%		
Umiarkowany	Końcowa wartość inwestycji po odliczeniu kosztów <i>Średnia roczna stopa zwrotu</i>	52 330 zł 4,7%	63 410 zł 4,9%		
Korzystny	Końcowa wartość inwestycji po odliczeniu kosztów <i>Średnia roczna stopa zwrotu</i>	63 530 zł 27,1%	98 290 zł 14,5%		
Scenariusz w przypadku śmierci					
Zgon ubezpieczającego	Końcowa wartość inwestycji po odliczeniu kosztów przysługująca beneficjentom	53 030 zł	63 909 zł		
Zgon ubezpieczającego w wyniku wypadku komunikacyjnego	Końcowa wartość inwestycji po odliczeniu kosztów przysługująca beneficjentom	63 030 zł	88 909 zł		

Co się stanie, jeśli TU na Życie Europa S.A. nie ma możliwości wypłaty?

Fundusz inwestycyjny **NN Globalny Spółek Dywidendowych** może zostać zlikwidowany. W takiej sytuacji nie istnieje instytucjonalny system rekompensat lub gwarancji.

Funduszem inwestycyjnym **NN Globalny Spółek Dywidendowych** zarządza **NN Investment Partners TFI S.A.**

Więcej informacji znajdziesz w Dokumencie zawierającym kluczowe informacje na temat ubezpieczenia „Wymarzone Perspektywy”.

Jakie są koszty?

W tabelach podano kwoty, które są pobierane z inwestycji na pokrycie różnych rodzajów kosztów. Kwoty te zależą od kwoty inwestycji, okresu utrzymywania produktu oraz wyników osiąganych przez produkt. Przedstawione kwoty są ilustracjami na przykładowej kwocie inwestycji i różnych możliwych okresach inwestycji.

Założyliśmy, że:

– w pierwszym roku roczna stopa zwrotu wynosi 0%. W odniesieniu do pozostałych okresów utrzymywania założyliśmy, że produkt osiąga wyniki takie, jak pokazano w scenariuszu umiarkowanym.

– zainwestowano 50.000 zł.

Koszty w czasie:

	Jeżeli oszczędzający wyjdzie z produktu po 1 roku	Jeżeli oszczędzający wyjdzie z produktu po 5 latach
Całkowite koszty	1 915 zł	11 057 zł
Wpływ kosztów w skali roku *	3,8%	3,4%

(*) Ilustruje to, w jaki sposób koszty zmniejszają Twój zwrot każdego roku w okresie utrzymywania. Na przykład pokazuje to, że w przypadku wyjścia z inwestycji z upływem zalecanego okresu utrzymywania inwestycji prognozowany średni roczny zwrot wynosi 8,3% przed uwzględnieniem kosztów i 4,9% po uwzględnieniu kosztów.

Struktura kosztów:

Koszty jednorazowe przy wejściu lub wyjściu		Wpływ kosztów w skali roku, jeżeli oszczędzający wyjdzie z produktu po zalecanym okresie utrzymania
Koszty wejścia	0%	0%
Koszty wyjścia	Koszty wyjścia podano w następnej kolumnie jako „nie dotyczy”, ponieważ w produkcie nie występują takie koszty.	nie dotyczy
Koszty bieżące (ponoszone każdego roku)		
Oplaty za zarządzanie i inne koszty administracyjne lub operacyjne	3,4% wartości twojej inwestycji. Jest to szacunek oparty na rzeczywistych kosztach funduszy inwestycyjnych oraz produktu z ostatniego roku.	3,4%
Koszty transakcji	W przypadku tego produktu nie ma kosztów transakcji.	nie dotyczy
Koszty dodatkowe ponoszone w szczególnych warunkach		
Oplaty za wyniki i premie motywacyjne	W przypadku tego produktu nie ma opłat za wyniki i premii motywacyjnych.	nie dotyczy

Ile czasu powinienem posiadać bazowy wariant inwestycyjny i czy mogę wcześniej wypłacić pieniądze?

Zalecany okres utrzymania UFK Europa NN (L) Globalny Spółek Dywidendowych (NN SFIO) w ubezpieczeniu „Wymarzone Perspektywy” to 5 lat.

Przy wyznaczaniu zalecanego okresu utrzymania tego bazowego wariantu inwestycyjnego wzięto pod uwagę okres, w jakim wyjście z inwestycji wiąże się z pomniejszeniem kwoty do wypłaty o stosowny procent od składki jednorazowej, a także horyzont inwestycyjny funduszu NN Globalny Spółek Dywidendowych oraz klasę, rodzaju aktywów i ryzyka inwestycyjne tego funduszu.

Szczegółowe informacje o tym, jak wyjść z inwestycji znajdziesz w Dokumencie zawierającym kluczowe informacje na temat ubezpieczenia „Wymarzone Perspektywy”.

Dodatkowo wyjście z bazowego wariantu inwestycyjnego UFK Europa NN (L) Globalny Spółek Dywidendowych (NN SFIO) możliwe jest poprzez konwersję środków na inne bazowe warianty inwestycyjne (inne UFK).

Jak mogę złożyć skargę?

Informacje jak złożyć skargę znajdziesz w Dokumencie zawierającym kluczowe informacje na temat ubezpieczenia „Wymarzone Perspektywy”. Szczegółowe informacje na temat skarg i reklamacji znajdziesz także na stronie internetowej: www.tueuropa.pl.

Inne istotne informacje

Inne istotne informacje znajdziesz w Dokumencie zawierającym kluczowe informacje na temat ubezpieczenia „Wymarzone Perspektywy”.

Dokument zawierający kluczowe informacje – załącznik nr 4

Cel

Niniejszy dokument zawiera kluczowe informacje o danym produkcie inwestycyjnym. Nie jest to materiał marketingowy. Udzielenie tych informacji jest wymagane prawem, aby pomóc w zrozumieniu charakteru tego produktu inwestycyjnego oraz ryzyka, kosztów, potencjalnych zysków i strat z nim związanych, a także pomóc w porównaniu go z innymi produktami.

Bazowy wariant inwestycyjny

Ubezpieczeniowy fundusz kapitałowy oferowany w ramach ubezpieczenia „Wymarzone Perspektywy”: UFK Europa NN Krótkoterminowych Obligacji (NN FIO)

data sporządzenia dokumentu: 28.02.2023 r.

Masz zamiar kupić produkt, który nie jest prosty i który może być trudny w zrozumieniu.

Co to za bazowy wariant inwestycyjny?

Rodzaj: ubezpieczeniowy fundusz kapitałowy

Okres:

Umowa ubezpieczenia „Wymarzone Perspektywy” zawierana jest na czas określony do ukończenia 80 roku życia, termin zapadalności produktu to dzień, w którym ubezpieczający kończy 80 lat.

Informacje na temat zalecanego okresu utrzymywania UFK Europa NN Krótkoterminowych Obligacji (NN FIO) znajdziesz w części **Ile czasu powinienem posiadać bazowy wariant inwestycyjny i czy mogę wcześniej wypłacić pieniądze?**

Cele:

Informacje określające cele produktu znajdziesz w Dokumencie zawierającym kluczowe informacje na temat ubezpieczenia „Wymarzone Perspektywy”.

Celem **UFK Europa NN Krótkoterminowych Obligacji (NN FIO)** jest wzrost wartości aktywów dzięki wykorzystaniu strategii inwestycyjnej określonej w Regulaminie UFK. Aktywa UFK Europa NN Krótkoterminowych Obligacji (NN FIO) stanowią jednostki uczestnictwa funduszu inwestycyjnego NN Krótkoterminowych Obligacji. UFK Europa NN Krótkoterminowych Obligacji (NN FIO) odzwierciedla w 100% strategię inwestycyjną oraz wycenę jednostek uczestnictwa funduszu inwestycyjnego NN Krótkoterminowych Obligacji. Fundusz **NN Krótkoterminowych Obligacji** inwestuje do 100% zgromadzonych aktywów w krótko i średnioterminowe dłużne instrumenty finansowe, głównie instrumenty dłużne emitowane przez Skarb Państwa lub Narodowy Bank Polski oraz emitentów mających siedzibę w Rzeczypospolitej Polskiej. Ponieważ aktywa funduszu denominowane są głównie w polskich złotych, inwestor powinien mieć świadomość, iż ryzyko walutowe jest średnie.

Docelowy inwestor indywidualny:

Bazowy wariant inwestycyjny ubezpieczenia „Wymarzone Perspektywy” **UFK Europa NN Krótkoterminowych Obligacji (NN FIO)** jest przeznaczony dla inwestorów chcących ograniczyć ryzyko inwestycyjne w zamian za możliwość osiągnięcia niższych, ale stabilnych zysków oraz którzy akceptują bardzo małą zmienność inwestycji w średnim horyzoncie inwestycyjnym i świadomie podejmują decyzje inwestycyjne na podstawie bieżącej sytuacji na rynkach finansowych oraz na podstawie własnej wiedzy i doświadczeń związanych z produktami inwestycyjnymi.

Świadczenia ubezpieczeniowe i koszty:

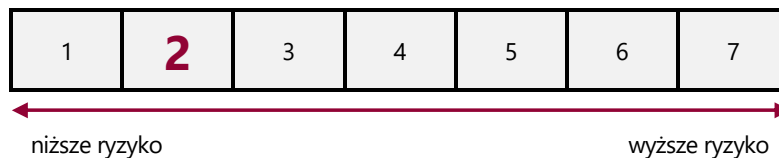
Informacje o świadczeniach ubezpieczeniowych i kosztach znajdziesz w Dokumencie zawierającym kluczowe informacje na temat ubezpieczenia „Wymarzone Perspektywy”. Wartości świadczeń wskazane są w części **Jakie są ryzyka i możliwe korzyści?** niniejszego załącznika.

Informacje o kosztach znajdziesz w części **Jakie są koszty?** niniejszego załącznika.

Jakie są ryzyka i możliwe korzyści?

Wskaźnik ryzyka bazowego wariantu inwestycyjnego:

UFK Europa NN Krótkoterminowych Obligacji (NN FIO)



Wskaźnik ryzyka uwzględnia założenie, że będziesz utrzymywać ubezpieczeniowy fundusz kapitałowy przez 3 lata.

Jeżeli spieniężysz inwestycję na wczesnym etapie, faktyczne ryzyko może się znacznie różnić, a zwrot może być niższy.

Ogólny wskaźnik ryzyka stanowi wskazówkę co do poziomu ryzyka **UFK Europa NN Krótkoterminowych Obligacji (NN FIO)** w porównaniu z innymi ubezpieczeniowymi funduszami kapitałowymi. Pokazuje on jakie jest prawdopodobieństwo straty pieniędzy na UFK z powodu zmian rynkowych lub wskutek tego, że nie mamy możliwości wypłacenia Ci pieniędzy.

Sklassyfikowaliśmy ten UFK jako **2 na 7**, co stanowi niską klasę ryzyka. Oznacza to, że potencjalne straty wskutek przyszłych wyników oceniane są jako małe, a złe warunki rynkowe najprawdopodobniej nie wpłyną na zdolność Ubezpieczyciela do wypłacenia Ci pieniędzy. Ten UFK nie uwzględnia żadnej ochrony przed przyszłymi wynikami rynku, więc możesz stracić część lub całość swojej inwestycji.

Scenariusze dotyczące wyników:

Przedstawione dane liczbowe obejmują wszystkie koszty samego produktu i obejmują koszty twojego doradcy lub dystrybutora. W danych liczbowych nie uwzględniono twojej osobistej sytuacji podatkowej, która również może mieć wpływ na wielkość zwrotu. Ostateczną wartość inwestycji w ten UFK zależy od przyszłych wyników rynku. Przyszła sytuacja rynkowa jest niepewna i nie można dokładnie przewidzieć, jak się rozwinie.

Przedstawione scenariusze niekorzystne, umiarkowane i korzystne są ilustracjami wykorzystującymi najgorsze, średnie i najlepsze wyniki UFK z ostatnich 10 lat.

Zalecany okres utrzymywania	3 lata	Jeżeli oszczędzający wyjdzie z produktu po 1 roku		Jeżeli oszczędzający wyjdzie z produktu po 3 latach	
Przykładowa inwestycja	50 000 zł				
Składka ubezpieczeniowa	95,84 zł rocznie				
Scenariusze					
Minimum	Nie ma minimalnego gwarantowanego zwrotu w przypadku wyjścia z bazowego wariantu inwestycyjnego przed zalecanym okresem utrzymywania. Oszczędzający może stracić część lub całość swojej inwestycji.				
Warunki skrajne	Końcowa wartość inwestycji po odliczeniu kosztów <i>Średnia roczna stopa zwrotu</i>	47 370 zł -5,3%	47 940 zł -1,4%		
Niekorzystny	Końcowa wartość inwestycji po odliczeniu kosztów <i>Średnia roczna stopa zwrotu</i>	49 620 zł -0,8%	50 420 zł 0,3%		
Umiarkowany	Końcowa wartość inwestycji po odliczeniu kosztów <i>Średnia roczna stopa zwrotu</i>	50 380 zł 0,8%	51 770 zł 1,2%		
Korzystny	Końcowa wartość inwestycji po odliczeniu kosztów <i>Średnia roczna stopa zwrotu</i>	51 160 zł 2,3%	53 150 zł 2,1%		
Scenariusz w przypadku śmierci					
Zgon ubezpieczającego	Końcowa wartość inwestycji po odliczeniu kosztów przysługująca beneficjentom	51 084 zł		52 269 zł	
Zgon ubezpieczającego w wyniku wypadku komunikacyjnego	Końcowa wartość inwestycji po odliczeniu kosztów przysługująca beneficjentom	61 084 zł		72 269 zł	

Co się stanie, jeśli TU na Życie Europa S.A. nie ma możliwości wypłaty?

Fundusz inwestycyjny **NN Krótkoterminowych Obligacji** może zostać zlikwidowany. W takiej sytuacji nie istnieje instytucjonalny system rekompensat lub gwarancji.

Funduszem inwestycyjnym **NN Krótkoterminowych Obligacji** zarządza **NN Investment Partners TFI S.A.**

Więcej informacji znajdziesz w Dokumencie zawierającym kluczowe informacje na temat ubezpieczenia „Wymarzone Perspektywy”.

Jakie są koszty?

W tabelach podano kwoty, które są pobierane z inwestycji na pokrycie różnych rodzajów kosztów. Kwoty te zależą od kwoty inwestycji, okresu utrzymywania produktu oraz wyników osiąganych przez produkt. Przedstawione kwoty są ilustracjami na przykładowej kwocie inwestycji i różnych możliwych okresach inwestycji.

Założyliśmy, że:

– w pierwszym roku roczna stopa zwrotu wynosi 0%. W odniesieniu do pozostałych okresów utrzymywania założyliśmy, że produkt osiąga wyniki takie, jak pokazano w scenariuszu umiarkowanym.

– zainwestowano 50.000 zł.

Koszty w czasie:

	Jeżeli oszczędzający wyjdzie z produktu po 1 roku	Jeżeli oszczędzający wyjdzie z produktu po 3 latach
Całkowite koszty	1 483 zł	4 040 zł
Wpływ kosztów w skali roku *	3,0%	2,6%

(*) Ilustruje to, w jaki sposób koszty zmniejszają Twój zwrot każdego roku w okresie utrzymywania. Na przykład pokazuje to, że w przypadku wyjścia z inwestycji z upływem zalecanego okresu utrzymywania inwestycji prognozowany średni roczny zwrot wynosi 3,7% przed uwzględnieniem kosztów i 1,2% po uwzględnieniu kosztów.

Struktura kosztów:

Koszty jednorazowe przy wejściu lub wyjściu		Wpływ kosztów w skali roku, jeżeli oszczędzający wyjdzie z produktu po zalecanym okresie utrzymywania
Koszty wejścia	0%	0%
Koszty wyjścia	Koszty wyjścia podano w następnej kolumnie jako „nie dotyczy”, ponieważ w produkcie nie występują takie koszty.	nie dotyczy
Koszty bieżące (ponoszone każdego roku)		
Oplaty za zarządzanie i inne koszty administracyjne lub operacyjne	2,6% wartości twojej inwestycji. Jest to szacunek oparty na rzeczywistych kosztach funduszy inwestycyjnych oraz produktu z ostatniego roku.	2,6%
Koszty transakcji	W przypadku tego produktu nie ma kosztów transakcji.	nie dotyczy
Koszty dodatkowe ponoszone w szczególnych warunkach		
Oplaty za wyniki i premie motywacyjne	W przypadku tego produktu nie ma opłat za wyniki i premii motywacyjnych.	nie dotyczy

Ile czasu powinienem posiadać bazowy wariant inwestycyjny i czy mogę wcześniej wypłacić pieniądze?

Zalecany okres utrzymywania UFK Europa NN Krótkoterminowych Obligacji (NN FIO) w ubezpieczeniu „Wymarzone Perspektywy” to 3 lata.

Przy wyznaczaniu zalecanego okresu utrzymywania tego bazowego wariantu inwestycyjnego wzięto pod uwagę okres, w jakim wyjście z inwestycji wiąże się z pomniejszeniem kwoty do wypłaty o stosowny procent od składki jednorazowej, a także horyzont inwestycyjny funduszu NN Krótkoterminowych Obligacji oraz klasę, rodzaj aktywów i ryzyka inwestycyjne tego funduszu.

Szczegółowe informacje o tym, jak wyjść z inwestycji znajdziesz w Dokumencie zawierającym kluczowe informacje na temat ubezpieczenia „Wymarzone Perspektywy”.

Dodatkowo wyjście z bazowego wariantu inwestycyjnego UFK Europa NN Krótkoterminowych Obligacji (NN FIO) możliwe jest poprzez konwersję środków na inne bazowe warianty inwestycyjne (inne UFK).

Jak mogę złożyć skargę?

Informacje jak złożyć skargę znajdziesz w Dokumencie zawierającym kluczowe informacje na temat ubezpieczenia „Wymarzone Perspektywy”. Szczegółowe informacje na temat skarg i reklamacji znajdziesz także na stronie internetowej: www.tueuropa.pl.

Inne istotne informacje

Inne istotne informacje znajdziesz w Dokumencie zawierającym kluczowe informacje na temat ubezpieczenia „Wymarzone Perspektywy”.

Cel

Niniejszy dokument zawiera kluczowe informacje o danym produkcie inwestycyjnym. Nie jest to materiał marketingowy. Udzielenie tych informacji jest wymagane prawem, aby pomóc w zrozumieniu charakteru tego produktu inwestycyjnego oraz ryzyka, kosztów, potencjalnych zysków i strat z nim związanych, a także pomóc w porównaniu go z innymi produktami.

Bazowy wariant inwestycyjny

Ubezpieczeniowy fundusz kapitałowy oferowany w ramach ubezpieczenia „Wymarzone Perspektywy”: UFK Europa Skarbiec Obligacji Wysokiego Dochodu (Skarbiec FIO)

data sporządzenia dokumentu: 28.02.2023 r.

Masz zamiar kupić produkt, który nie jest prosty i który może być trudny w zrozumieniu.

Co to za bazowy wariant inwestycyjny?

Rodzaj: ubezpieczeniowy fundusz kapitałowy

Okres:

Umowa ubezpieczenia „Wymarzone Perspektywy” zawierana jest na czas określony do ukończenia 80 roku życia, termin zapadalności produktu to dzień, w którym ubezpieczający kończy 80 lat.

Informacje na temat zalecanego okresu utrzymywania UFK Europa Skarbiec Obligacji Wysokiego Dochodu (Skarbiec FIO) znajdziesz w części **Ile czasu powinienem posiadać bazowy wariant inwestycyjny i czy mogę wcześniej wypłacić pieniądze?**

Cele:

Informacje określające cele produktu znajdziesz w Dokumencie zawierającym kluczowe informacje na temat ubezpieczenia „Wymarzone Perspektywy”.

Celem **UFK Europa Skarbiec Obligacji Wysokiego Dochodu (Skarbiec FIO)** jest wzrost wartości aktywów dzięki wykorzystaniu strategii inwestycyjnej określonej w Regulaminie UFK. Aktywa UFK Europa Skarbiec Obligacji Wysokiego Dochodu (Skarbiec FIO) stanowią jednostki uczestnictwa funduszu inwestycyjnego Skarbiec Obligacji Wysokiego Dochodu (Skarbiec FIO). UFK Europa Skarbiec Obligacji Wysokiego Dochodu (Skarbiec FIO) odzwierciedla w 100% strategię inwestycyjną oraz wycenę jednostek uczestnictwa funduszu inwestycyjnego Skarbiec Obligacji Wysokiego Dochodu.

Skarbiec Obligacji Wysokiego Dochodu (Skarbiec FIO) lokuje co najmniej 60% aktywów w tytuły uczestnictwa emitowane przez fundusze zagraniczne i zagraniczne instytucje wspólnego inwestowania, zaklasyfikowane do kategorii funduszy realizujących politykę inwestycyjną polegającą na inwestowaniu w dłużne papieru wartościowe typu „high yield”. Pozostałe 40% to inwestycje w instrumenty dłużne emitowane, gwarantowane lub poręczone przez Skarb Państwa lub Narodowy Bank Polski, jednostki uczestnictwa funduszy

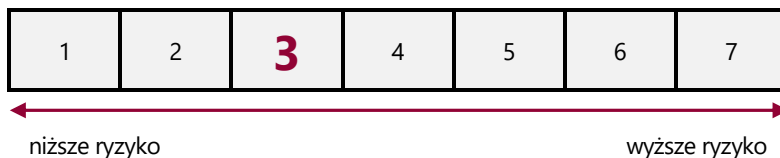
Docelowy inwestor indywidualny:

Bazowy wariant inwestycyjny ubezpieczenia „Wymarzone Perspektywy” **UFK Europa Skarbiec Obligacji Wysokiego Dochodu (Skarbiec FIO)** jest przeznaczony dla inwestorów skłonnych podjąć umiarkowane ryzyko inwestycyjne w zamian za możliwość osiągnięcia średnich zysków oraz którzy akceptują średnią zmienność inwestycji w średnim horyzoncie inwestycyjnym i świadomie podejmują decyzje inwestycyjne na podstawie bieżącej sytuacji na rynkach finansowych oraz na podstawie własnej wiedzy i doświadczeń związanych z produktami inwestycyjnymi.

Świadczenia ubezpieczeniowe i koszty:

Informacje o świadczeniach ubezpieczeniowych i kosztach znajdziesz w Dokumencie zawierającym kluczowe informacje na temat ubezpieczenia „Wymarzone Perspektywy”. Wartości świadczeń wskazane są w części **Jakie są ryzyka i możliwe korzyści?** niniejszego załącznika.

Informacje o kosztach znajdziesz w części **Jakie są koszty?** niniejszego załącznika.

Jakie są ryzyka i możliwe korzyści?**Wskaźnik ryzyka bazowego wariantu inwestycyjnego:****UFK Europa Skarbiec Obligacji Wysokiego Dochodu (Skarbiec FIO)****Wskaźnik ryzyka uwzględnia założenie, że będziesz utrzymywać ubezpieczeniowy fundusz kapitałowy przez 3 lata.**

Jeżeli spieniężysz inwestycję na wczesnym etapie, faktyczne ryzyko może się znacznie różnić, a zwrot może być niższy.

Ogólny wskaźnik ryzyka stanowi wskazówkę co do poziomu ryzyka **UFK Europa Skarbiec Obligacji Wysokiego Dochodu (Skarbiec FIO)** w porównaniu z innymi ubezpieczeniowymi funduszami kapitałowymi. Pokazuje on jakie jest prawdopodobieństwo straty pieniędzy na UFK z powodu zmian rynkowych lub wskutek tego, że nie mamy możliwości wypłacenia Ci pieniędzy.

Skłasyfikowaliśmy ten UFK jako **3 na 7**, co stanowi średnio niską klasę ryzyka. Oznacza to, że potencjalne straty wskutek przyszłych wyników oceniane są jako średnio małe, a złe warunki rynkowe prawdopodobnie nie wpłyną na zdolność Ubezpieczyciela do wypłacenia Ci pieniędzy.

Scenariusze dotyczące wyników:

Przedstawione dane liczbowe obejmują wszystkie koszty samego produktu i obejmują koszty twojego doradcy lub dystrybutora. W danych liczbowych nie uwzględniono twojej osobistej sytuacji podatkowej, która również może mieć wpływ na wielkość zwrotu. Ostateczne wartość inwestycji w ten UFK zależy od przyszłych wyników rynku. Przyszła sytuacja rynkowa jest niepewna i nie można dokładnie przewidzieć, jak się rozwine.

Przedstawione scenariusze niekorzystne, umiarkowane i korzystne są ilustracjami wykorzystującymi najgorsze, średnie i najlepsze wyniki UFK z ostatnich 10 lat.

Zalecany okres utrzymywania	3 lata	Jeżeli oszczędzający wyjdzie z produktu po 1 roku	Jeżeli oszczędzający wyjdzie z produktu po 3 latach
Przykładowa inwestycja	50 000 zł		
Składka ubezpieczeniowa	95,84 zł rocznie		
Scenariusze			
Minimum	Nie ma minimalnego gwarantowanego zwrotu w przypadku wyjścia z bazowego wariantu inwestycyjnego przed zalecanym okresem utrzymywania. Oszczędzający może stracić część lub całość swojej inwestycji.		
Warunki skrajne	Końcowa wartość inwestycji po odliczeniu kosztów <i>Średnia roczna stopa zwrotu</i>	42 850 zł -14,3%	44 270 zł -4,0%
Niekorzystny	Końcowa wartość inwestycji po odliczeniu kosztów <i>Średnia roczna stopa zwrotu</i>	47 070 zł -5,9%	45 040 zł -3,4%
Umiarkowany	Końcowa wartość inwestycji po odliczeniu kosztów <i>Średnia roczna stopa zwrotu</i>	49 560 zł -0,9%	49 210 zł -0,5%
Korzystny	Końcowa wartość inwestycji po odliczeniu kosztów <i>Średnia roczna stopa zwrotu</i>	52 060 zł 4,1%	53 640 zł 2,4%
Scenariusz w przypadku śmierci			
Zgon ubezpieczającego	Końcowa wartość inwestycji po odliczeniu kosztów przysługująca beneficjentom	50 259 zł	50 000 zł
Zgon ubezpieczającego w wyniku wypadku komunikacyjnego	Końcowa wartość inwestycji po odliczeniu kosztów przysługująca beneficjentom	60 259 zł	70 000 zł

Co się stanie, jeśli TU na Życie Europa S.A. nie ma możliwości wypłaty?

Fundusz inwestycyjny **Skarbiec Obligacji Wysokiego Dochodu (Skarbiec FIO)** może zostać zlikwidowany. W takiej sytuacji nie istnieje instytucjonalny system rekompensat lub gwarancji.

Funduszem inwestycyjnym **Skarbiec Obligacji Wysokiego Dochodu (Skarbiec FIO)** zarządza **Skarbiec TFI S.A.**

Więcej informacji znajdziesz w Dokumencie zawierającym kluczowe informacje na temat ubezpieczenia „Wymarzone Perspektywy”.

Jakie są koszty?

W tabelach podano kwoty, które są pobierane z inwestycji na pokrycie różnych rodzajów kosztów. Kwoty te zależą od kwoty inwestycji, okresu utrzymywania produktu oraz wyników osiąganych przez produkt. Przedstawione kwoty są ilustracjami na przykładowej kwocie inwestycji i różnych możliwych okresach inwestycji.

Założyliśmy, że:

– w pierwszym roku roczna stopa zwrotu wynosi 0%. W odniesieniu do pozostałych okresów utrzymywania założyliśmy, że produkt osiąga wyniki takie, jak pokazano w scenariuszu umiarkowanym.

– zainwestowano 50.000 zł.

Koszty w czasie:

	Jeżeli oszczędzający wyjdzie z produktu po 1 roku	Jeżeli oszczędzający wyjdzie z produktu po 3 latach
Całkowite koszty	2 683 zł	7 742 zł
Wpływ kosztów w skali roku *	5,4%	5,0%

(*) Ilustruje to, w jaki sposób koszty zmniejszają Twój zwrot każdego roku w okresie utrzymywania. Na przykład pokazuje to, że w przypadku wyjścia z inwestycji z upływem zalecanego okresu utrzymywania inwestycji prognozowany średni roczny zwrot wynosi 4,4% przed uwzględnieniem kosztów i -0,5% po uwzględnieniu kosztów.

Struktura kosztów:

Koszty jednorazowe przy wejściu lub wyjściu		Wpływ kosztów w skali roku, jeżeli oszczędzający wyjdzie z produktu po zalecanym okresie utrzymywania
Koszty wejścia	0%	0%
Koszty wyjścia	Koszty wyjścia podano w następnej kolumnie jako „nie dotyczy”, ponieważ w produkcie nie występują takie koszty.	nie dotyczy
Koszty bieżące (ponoszone każdego roku)		
Opłaty za zarządzanie i inne koszty administracyjne lub operacyjne	5,0% wartości twojej inwestycji. Jest to szacunek oparty na rzeczywistych kosztach funduszy inwestycyjnych oraz produktu z ostatniego roku.	5,0%
Koszty transakcji	W przypadku tego produktu nie ma kosztów transakcji.	nie dotyczy
Koszty dodatkowe ponoszone w szczególnych warunkach		
Opłaty za wyniki i premie motywacyjne	W przypadku tego produktu nie ma opłat za wyniki i premii motywacyjnych.	nie dotyczy

Ile czasu powinienem posiadać bazowy wariant inwestycyjny i czy mogę wcześniej wypłacić pieniądze?

Zalecany okres utrzymywania UFK Europa Skarbiec Obligacji Wysokiego Dochodu (Skarbiec FIO) w ubezpieczeniu „Wymarzone Perspektywy” to 3 lata.

Przy wyznaczaniu zalecanego okresu utrzymywania tego bazowego wariantu inwestycyjnego wzięto pod uwagę okres, w jakim wyjście z inwestycji wiąże się z pomniejszeniem kwoty do wypłaty o stosowny procent od składki jednorazowej, a także horyzont inwestycyjny funduszu Skarbiec Obligacji Wysokiego Dochodu (Skarbiec FIO) oraz klasę, rodzaj aktywów i ryzyka inwestycyjne tego funduszu. Szczegółowe informacje o tym, jak wyjść z inwestycji znajdziesz w Dokumencie zawierającym kluczowe informacje na temat ubezpieczenia „Wymarzone Perspektywy”.

Dodatkowo wyjście z bazowego wariantu inwestycyjnego UFK Europa Skarbiec Obligacji Wysokiego Dochodu (Skarbiec FIO) możliwe jest poprzez konwersję środków na inne bazowe warianty inwestycyjne (inne UFK).

Jak mogę złożyć skargę?

Informacje jak złożyć skargę znajdziesz w Dokumencie zawierającym kluczowe informacje na temat ubezpieczenia „Wymarzone Perspektywy”. Szczegółowe informacje na temat skarg i reklamacji znajdziesz także na stronie internetowej: www.tueuropa.pl.

Inne istotne informacje

Inne istotne informacje znajdziesz w Dokumencie zawierającym kluczowe informacje na temat ubezpieczenia „Wymarzone Perspektywy”.

Dokument zawierający kluczowe informacje – załącznik nr 6

Cel

Niniejszy dokument zawiera kluczowe informacje o danym produkcie inwestycyjnym. Nie jest to materiał marketingowy. Udzielenie tych informacji jest wymagane prawem, aby pomóc w zrozumieniu charakteru tego produktu inwestycyjnego oraz ryzyka, kosztów, potencjalnych zysków i strat z nim związanych, a także pomóc w porównaniu go z innymi produktami.

Bazowy wariant inwestycyjny

Ubezpieczeniowy fundusz kapitałowy oferowany w ramach ubezpieczenia „Wymarzone Perspektywy”: UFK Europa Skarbiec Spółek Wzrostowych (Skarbiec FIO)

data sporządzenia dokumentu: 28.02.2023 r.

Masz zamiar kupić produkt, który nie jest prosty i który może być trudny w zrozumieniu.

Co to za bazowy wariant inwestycyjny?

Rodzaj: ubezpieczeniowy fundusz kapitałowy

Okres:

Umowa ubezpieczenia „Wymarzone Perspektywy” zawierana jest na czas określony do ukończenia 80 roku życia, termin zapadalności produktu to dzień, w którym ubezpieczający kończy 80 lat.

Informacje na temat zalecanego okresu utrzymywania UFK Europa Skarbiec Spółek Wzrostowych (Skarbiec FIO) znajdziesz w części **Ile czasu powinienem posiadać bazowy wariant inwestycyjny i czy mogę wcześniej wypłacić pieniądze?**

Cele:

Informacje określające cele produktu znajdziesz w Dokumentie zawierającym kluczowe informacje na temat ubezpieczenia „Wymarzone Perspektywy”.

Celem **UFK Europa Skarbiec Spółek Wzrostowych (Skarbiec FIO)** jest wzrost wartości aktywów dzięki wykorzystaniu strategii inwestycyjnej określonej w Regulaminie UFK. Aktywa UFK Europa Skarbiec Spółek Wzrostowych (Skarbiec FIO) stanowią jednostki uczestnictwa funduszu inwestycyjnego Skarbiec Spółek Wzrostowych (Skarbiec FIO). UFK Europa Skarbiec Spółek Wzrostowych (Skarbiec FIO) odzwierciedla w 100% strategię inwestycyjną oraz wycenę jednostek uczestnictwa funduszu inwestycyjnego Skarbiec Spółek Wzrostowych.

Skarbiec Spółek Wzrostowych (Skarbiec FIO) lokuje co najmniej 66% aktywów w udziałowe papiery wartościowe, w tym głównie akcje spółek wzrostowych, za które uważa się spółki działające w sektorach / branżach o wyróżniających się perspektywach wzrostu, spółki mające potencjał wzrostu przychodów oraz zysków w porównaniu do średniej z własnej branży oraz do szerokiego rynku oraz spółki generujące zwroty na zainwestowanym kapitale oraz przepływy pieniężne pozwalające na finansowanie ekspansji / rozwoju spółki.

Docelowy inwestor indywidualny:

Bazowy wariant inwestycyjny ubezpieczenia „Wymarzone Perspektywy” **UFK Europa Skarbiec Spółek Wzrostowych (Skarbiec FIO)** jest przeznaczony dla inwestorów skłonnych podjąć znaczne ryzyko inwestycyjne w zamian za możliwość osiągnięcia wyższych zysków oraz którzy akceptują dużą zmienność inwestycji w średnim horyzoncie inwestycyjnym i świadomie podejmują decyzje inwestycyjne na podstawie bieżącej sytuacji na rynkach finansowych oraz na podstawie własnej wiedzy i doświadczeń związanych z produktami inwestycyjnymi.

Świadczenia ubezpieczeniowe i koszty:

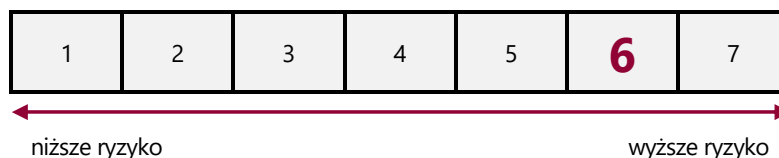
Informacje o świadczeniach ubezpieczeniowych i kosztach znajdziesz w Dokumentie zawierającym kluczowe informacje na temat ubezpieczenia „Wymarzone Perspektywy”. Wartości świadczeń wskazane są w części **Jakie są ryzyka i możliwe korzyści?** niniejszego załącznika.

Informacje o kosztach znajdziesz w części **Jakie są koszty?** niniejszego załącznika.

Jakie są ryzyka i możliwe korzyści?

Wskaźnik ryzyka bazowego wariantu inwestycyjnego:

UFK Europa Skarbiec Spółek Wzrostowych (Skarbiec FIO)



Wskaźnik ryzyka uwzględnia założenie, że będziesz utrzymywać ubezpieczeniowy fundusz kapitałowy przez 3 lata.

Jeżeli spieniężysz inwestycję na wczesnym etapie, faktyczne ryzyko może się znacznie różnić, a zwrot może być niższy.

Ogólny wskaźnik ryzyka stanowi wskazówkę co do poziomu ryzyka **UFK Europa Skarbiec Spółek Wzrostowych (Skarbiec FIO)** w porównaniu z innymi ubezpieczeniowymi funduszami kapitałowymi. Pokazuje on jakie jest prawdopodobieństwo straty pieniędzy na UFK z powodu zmian rynkowych lub wskutek tego, że nie mamy możliwości wypłacenia Ci pieniędzy.

Sklasyfikowaliśmy ten UFK jako **6 na 7**, co stanowi najwyższą klasę ryzyka. Oznacza to, że potencjalne straty wskutek przyszłych wyników oceniane są jako duże, a złe warunki rynkowe najprawdopodobniej wpłyną na zdolność Ubezpieczyciela do wypłacenia Ci pieniędzy. Ten UFK nie uwzględnia żadnej ochrony przed przyszłymi wynikami rynku, więc możesz stracić część lub całość swojej inwestycji.

Scenariusze dotyczące wyników:

Przedstawione dane liczbowe obejmują wszystkie koszty samego produktu i obejmują koszty twojego doradcy lub dystrybutora. W danych liczbowych nie uwzględniono twojej osobistej sytuacji podatkowej, która również może mieć wpływ na wielkość zwrotu. Ostateczną wartość inwestycji w ten UFK zależy od przyszłych wyników rynku. Przyszła sytuacja rynkowa jest niepewna i nie można dokładnie przewidzieć, jak się rozwinie.

Przedstawione scenariusze niekorzystne, umiarkowane i korzystne są ilustracjami wykorzystującymi najgorsze, średnie i najlepsze wyniki UFK z ostatnich 10 lat.

Zalecany okres utrzymywania	3 lata		
Przykładowa inwestycja	50 000 zł		
Składka ubezpieczeniowa	95,84 zł rocznie	Jeżeli oszczędzający wyjdzie z produktu po 1 roku	Jeżeli oszczędzający wyjdzie z produktu po 3 latach
Scenariusze			
Minimum	Nie ma minimalnego gwarantowanego zwrotu w przypadku wyjścia z bazowego wariantu inwestycyjnego przed zalecanym okresem utrzymywania. Oszczędzający może stracić część lub całość swojej inwestycji.		
Warunki skrajne	Końcowa wartość inwestycji po odliczeniu kosztów <i>Średnia roczna stopa zwrotu</i>	22 320 zł -55,4%	20 500 zł -25,7%
Niekorzystny	Końcowa wartość inwestycji po odliczeniu kosztów <i>Średnia roczna stopa zwrotu</i>	30 960 zł -38,1%	20 500 zł -25,7%
Umiarkowany	Końcowa wartość inwestycji po odliczeniu kosztów <i>Średnia roczna stopa zwrotu</i>	47 120 zł -5,8%	42 170 zł -5,5%
Korzystny	Końcowa wartość inwestycji po odliczeniu kosztów <i>Średnia roczna stopa zwrotu</i>	71 050 zł 42,1%	85 980 zł 19,8%
Scenariusz w przypadku śmierci			
Zgon ubezpieczającego	Końcowa wartość inwestycji po odliczeniu kosztów przysługująca beneficjentom	50 000 zł	50 000 zł
Zgon ubezpieczającego w wyniku wypadku komunikacyjnego	Końcowa wartość inwestycji po odliczeniu kosztów przysługująca beneficjentom	60 000 zł	70 000 zł

Co się stanie, jeśli TU na Życie Europa S.A. nie ma możliwości wypłaty?

Fundusz inwestycyjny **Skarbiec Spółek Wzrostowych (Skarbiec FIO)** może zostać zlikwidowany. W takiej sytuacji nie istnieje instytucjonalny system rekompensat lub gwarancji.

Funduszem inwestycyjnym **Skarbiec Spółek Wzrostowych (Skarbiec FIO)** zarządza **Skarbiec TFI S.A.**

Więcej informacji znajdziesz w Dokumencie zawierającym kluczowe informacje na temat ubezpieczenia „Wymarzone Perspektywy”.

Jakie są koszty?

W tabelach podano kwoty, które są pobierane z inwestycji na pokrycie różnych rodzajów kosztów. Kwoty te zależą od kwoty inwestycji, okresu utrzymywania produktu oraz wyników osiąganych przez produkt. Przedstawione kwoty są ilustracjami na przykładowej kwocie inwestycji i różnych możliwych okresach inwestycji.

Założyliśmy, że:

– w pierwszym roku roczna stopa zwrotu wynosi 0%. W odniesieniu do pozostałych okresów utrzymywania założyliśmy, że produkt osiąga wyniki takie, jak pokazano w scenariuszu umiarkowanym.

– zainwestowano 50.000 zł.

Koszty w czasie:

	Jeżeli oszczędzający wyjdzie z produktu po 1 roku	Jeżeli oszczędzający wyjdzie z produktu po 3 latach
Całkowite koszty	2 262 zł	5 757 zł
Wpływ kosztów w skali roku *	4,5%	4,1%

(*) Ilustruje to, w jaki sposób koszty zmniejszają Twój zwrot każdego roku w okresie utrzymywania. Na przykład pokazuje to, że w przypadku wyjścia z inwestycji z upływem zalecanego okresu utrzymywania inwestycji prognozowany średni roczny zwrot wynosi -1,4% przed uwzględnieniem kosztów i -5,5% po uwzględnieniu kosztów.

Struktura kosztów:

Koszty jednorazowe przy wejściu lub wyjściu		Wpływ kosztów w skali roku, jeżeli oszczędzający wyjdzie z produktu po zalecanym okresie utrzymywania
Koszty wejścia	0%	0%
Koszty wyjścia	Koszty wyjścia podano w następnej kolumnie jako „nie dotyczy”, ponieważ w produkcie nie występują takie koszty.	nie dotyczy
Koszty bieżące (ponoszone każdego roku)		
Oplaty za zarządzanie i inne koszty administracyjne lub operacyjne	4,1% wartości twojej inwestycji. Jest to szacunek oparty na rzeczywistych kosztach funduszy inwestycyjnych oraz produktu z ostatniego roku.	4,1%
Koszty transakcji	W przypadku tego produktu nie ma kosztów transakcji.	nie dotyczy
Koszty dodatkowe ponoszone w szczególnych warunkach		
Oplaty za wyniki i premie motywacyjne	W przypadku tego produktu nie ma opłat za wyniki i premii motywacyjnych.	nie dotyczy

Ile czasu powinienem posiadać bazowy wariant inwestycyjny i czy mogę wcześniej wypłacić pieniądze?

Zalecany okres utrzymywania UFK Europa Skarbiec Spółek Wzrostowych (Skarbiec FIO) w ubezpieczeniu „Wymarzone Perspektywy” to 3 lata.

Przy wyznaczaniu zalecanego okresu utrzymywania tego bazowego wariantu inwestycyjnego wzięto pod uwagę okres, w jakim wyjście z inwestycji wiąże się z pomniejszeniem kwoty do wypłaty o stosowny procent od składki jednorazowej, a także horyzont inwestycyjny funduszu Skarbiec Spółek Wzrostowych (Skarbiec FIO) oraz klasę, rodzaj aktywów i ryzyka inwestycyjne tego funduszu.

Szczegółowe informacje o tym, jak wyjść z inwestycji znajdziesz w Dokumencie zawierającym kluczowe informacje na temat ubezpieczenia „Wymarzone Perspektywy”.

Dodatkowo wyjście z bazowego wariantu inwestycyjnego UFK Europa Skarbiec Spółek Wzrostowych (Skarbiec FIO) możliwe jest poprzez konwersję środków na inne bazowe warianty inwestycyjne (inne UFK).

Jak mogę złożyć skargę?

Informacje jak złożyć skargę znajdziesz w Dokumencie zawierającym kluczowe informacje na temat ubezpieczenia „Wymarzone Perspektywy”. Szczegółowe informacje na temat skarg i reklamacji znajdziesz także na stronie internetowej: www.tueuropa.pl.

Inne istotne informacje

Inne istotne informacje znajdziesz w Dokumencie zawierającym kluczowe informacje na temat ubezpieczenia „Wymarzone Perspektywy”.

Dokument zawierający kluczowe informacje – załącznik nr 7

Cel

Niniejszy dokument zawiera kluczowe informacje o danym produkcie inwestycyjnym. Nie jest to materiał marketingowy. Udzielenie tych informacji jest wymagane prawem, aby pomóc w zrozumieniu charakteru tego produktu inwestycyjnego oraz ryzyka, kosztów, potencjalnych zysków i strat z nim związanych, a także pomóc w porównaniu go z innymi produktami.

Bazowy wariant inwestycyjny

Ubezpieczeniowy fundusz kapitałowy oferowany w ramach ubezpieczenia „Wymarzone Perspektywy”: UFK Europa Generali Korona Zrównoważony (Generali Fundusze FIO)

data sporządzenia dokumentu: 28.03.2023 r.

Masz zamiar kupić produkt, który nie jest prosty i który może być trudny w zrozumieniu.

Co to za bazowy wariant inwestycyjny?

Rodzaj: ubezpieczeniowy fundusz kapitałowy

Okres:

Umowa ubezpieczenia „Wymarzone Perspektywy” zawierana jest na czas określony do ukończenia 80 roku życia, termin zapadalności produktu to dzień, w którym ubezpieczający kończy 80 lat.

Informacje na temat zalecanego okresu utrzymywania UFK Europa Generali Korona Zrównoważony (Generali Fundusze FIO) znajdziesz w części **Ile czasu powinienem posiadać bazowy wariant inwestycyjny i czy mogę wcześniej wypłacić pieniądze?**

Cele:

Informacje określające cele produktu znajdziesz w Dokumentcie zawierającym kluczowe informacje na temat ubezpieczenia „Wymarzone Perspektywy”.

Celem **UFK Europa Generali Korona Zrównoważony (Generali Fundusze FIO)** jest wzrost wartości aktywów dzięki wykorzystaniu strategii inwestycyjnej określonej w Regulaminie UFK. Aktywa UFK Europa Generali Korona Zrównoważony (Generali Fundusze FIO) stanowią jednostki uczestnictwa funduszu inwestycyjnego Generali Korona Zrównoważony (Generali Fundusze FIO). UFK Europa Generali Korona Zrównoważony (Generali Fundusze FIO) odzwierciedla w 100% strategię inwestycyjną oraz wycenę jednostek uczestnictwa funduszu inwestycyjnego Generali Korona Zrównoważony.

Generali Korona Zrównoważony (Generali Fundusze FIO) lokuje środki w akcje i obligacje. Udział akcji nie może być niższy niż 20% i wyższy niż 80% wartości aktywów.

Docelowy inwestor indywidualny:

Bazowy wariant inwestycyjny ubezpieczenia „Wymarzone Perspektywy” **UFK Europa Generali Korona Zrównoważony (Generali Fundusze FIO)** jest przeznaczony dla inwestorów skłonnych podjąć umiarkowane ryzyko inwestycyjne w zamian za możliwość osiągnięcia średnich zysków oraz którzy akceptują średnią zmienność inwestycji w średnim horyzoncie inwestycyjnym i świadomie podejmują decyzje inwestycyjne na podstawie bieżącej sytuacji na rynkach finansowych oraz na podstawie własnej wiedzy i doświadczeń związanych z produktami inwestycyjnymi.

Świadczenia ubezpieczeniowe i koszty:

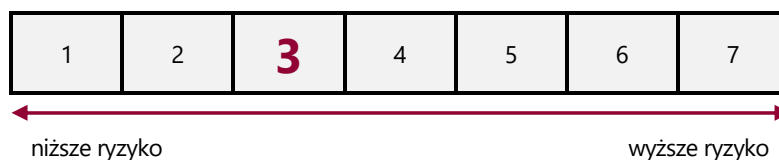
Informacje o świadczeniach ubezpieczeniowych i kosztach znajdziesz w Dokumentcie zawierającym kluczowe informacje na temat ubezpieczenia „Wymarzone Perspektywy”. Wartości świadczeń wskazane są w części **Jakie są ryzyka i możliwe korzyści?** niniejszego załącznika.

Informacje o kosztach znajdziesz w części **Jakie są koszty?** niniejszego załącznika.

Jakie są ryzyka i możliwe korzyści?

Wskaźnik ryzyka bazowego wariantu inwestycyjnego:

UFK Europa Generali Korona Zrównoważony (Generali Fundusze FIO)



Wskaźnik ryzyka uwzględnia założenie, że będziesz utrzymywać ubezpieczeniowy fundusz kapitałowy przez 3 lata.

Jeżeli spieniężysz inwestycję na wczesnym etapie, faktyczne ryzyko może się znacznie różnić, a zwrot może być niższy.

Ogólny wskaźnik ryzyka stanowi wskazówkę co do poziomu ryzyka **UFK Europa Generali Korona Zrównoważony (Generali Fundusze FIO)** w porównaniu z innymi ubezpieczeniowymi funduszami kapitałowymi. Pokazuje on jakie jest prawdopodobieństwo straty pieniędzy na UFK z powodu zmian rynkowych lub wskutek tego, że nie mamy możliwości wypłacenia Ci pieniędzy.

Sklasyfikowaliśmy ten UFK jako **3 na 7**, co stanowi średnio niską klasę ryzyka. Oznacza to, że potencjalne straty wskutek przyszłych wyników oceniane są jako średnio małe, a złe warunki rynkowe prawdopodobnie nie wpłyną na zdolność Ubezpieczyciela do wypłacenia Ci pieniędzy.

Ten UFK nie uwzględnia żadnej ochrony przed przyszłymi wynikami rynku, więc możesz stracić część lub całość swojej inwestycji.

Scenariusze dotyczące wyników:

Przedstawione dane liczbowe obejmują wszystkie koszty samego produktu i obejmują koszty twojego doradcy lub dystrybutora. W danych liczbowych nie uwzględniono twojej osobistej sytuacji podatkowej, która również może mieć wpływ na wielkość zwrotu. Ostateczną wartość inwestycji w ten UFK zależy od przyszłych wyników rynku. Przyszła sytuacja rynkowa jest niepewna i nie można dokładnie przewidzieć, jak się rozwinie.

Przedstawione scenariusze niekorzystne, umiarkowane i korzystne są ilustracjami wykorzystującymi najgorsze, średnie i najlepsze wyniki UFK z ostatnich 10 lat.

Zalecany okres utrzymywania	3 lata	Jeżeli oszczędzający wyjdzie z produktu po 1 roku	Jeżeli oszczędzający wyjdzie z produktu po 3 latach
Przykładowa inwestycja	50 000 zł		
Składka ubezpieczeniowa	95,84 zł rocznie		
Scenariusze			
Minimum	Nie ma minimalnego gwarantowanego zwrotu w przypadku wyjścia z bazowego wariantu inwestycyjnego przed zalecanym okresem utrzymywania. Oszczędzający może stracić część lub całość swojej inwestycji.		
Warunki skrajne	Końcowa wartość inwestycji po odliczeniu kosztów <i>Średnia roczna stopa zwrotu</i>	34 910 zł -30,2%	36 840 zł -9,7%
Niekorzystny	Końcowa wartość inwestycji po odliczeniu kosztów <i>Średnia roczna stopa zwrotu</i>	43 190 zł -13,6%	38 340 zł -8,5%
Umiarkowany	Końcowa wartość inwestycji po odliczeniu kosztów <i>Średnia roczna stopa zwrotu</i>	49 080 zł -1,8%	47 750 zł -1,5%
Korzystny	Końcowa wartość inwestycji po odliczeniu kosztów <i>Średnia roczna stopa zwrotu</i>	55 520 zł 11,0%	59 190 zł 5,8%
Scenariusz w przypadku śmierci			
Zgon ubezpieczającego	Końcowa wartość inwestycji po odliczeniu kosztów przysługująca beneficjentom	50 000 zł	50 000 zł
Zgon ubezpieczającego w wyniku wypadku komunikacyjnego	Końcowa wartość inwestycji po odliczeniu kosztów przysługująca beneficjentom	60 000 zł	70 000 zł

Co się stanie, jeśli TU na Życie Europa S.A. nie ma możliwości wypłaty?

Fundusz inwestycyjny **Generali Korona Zrównoważony (Generali Fundusze FIO)** może zostać zlikwidowany. W takiej sytuacji nie istnieje instytucjonalny system rekompensat lub gwarancji.

Funduszem inwestycyjnym **Generali Korona Zrównoważony (Generali Fundusze FIO)** zarządza **Generali Investments TFI S.A.**

Więcej informacji znajdziesz w Dokumencie zawierającym kluczowe informacje na temat ubezpieczenia „Wymarzone Perspektywy”.

Jakie są koszty?

W tabelach podano kwoty, które są pobierane z inwestycji na pokrycie różnych rodzajów kosztów. Kwoty te zależą od kwoty inwestycji, okresu utrzymywania produktu oraz wyników osiąganych przez produkt. Przedstawione kwoty są ilustracjami na przykładowej kwocie inwestycji i różnych możliwych okresach inwestycji.

Założyliśmy, że:

– w pierwszym roku roczna stopa zwrotu wynosi 0%. W odniesieniu do pozostałych okresów utrzymywania założyliśmy, że produkt osiąga wyniki takie, jak pokazano w scenariuszu umiarkowanym.

– zainwestowano 50.000 zł.

Koszty w czasie:

	Jeżeli oszczędzający wyjdzie z produktu po 1 roku	Jeżeli oszczędzający wyjdzie z produktu po 3 latach
Całkowite koszty	1 865 zł	5 006 zł
Wpływ kosztów w skali roku *	3,7%	3,3%

(*) Ilustruje to, w jaki sposób koszty zmniejszają Twój zwrot każdego roku w okresie utrzymywania. Na przykład pokazuje to, że w przypadku wyjścia z inwestycji z upływem zalecanego okresu utrzymywania inwestycji prognozowany średni roczny zwrot wynosi 1,8% przed uwzględnieniem kosztów i -1,5% po uwzględnieniu kosztów.

Struktura kosztów:

Koszty jednorazowe przy wejściu lub wyjściu		Wpływ kosztów w skali roku, jeżeli oszczędzający wyjdzie z produktu po zalecany okresie utrzymywania
Koszty wejścia	0%	0%
Koszty wyjścia	Koszty wyjścia podano w następnej kolumnie jako „nie dotyczy”, ponieważ w produkcie nie występują takie koszty.	nie dotyczy
Koszty bieżące (ponoszone każdego roku)		
Oplaty za zarządzanie i inne koszty administracyjne lub operacyjne	3,3% wartości twojej inwestycji. Jest to szacunek oparty na rzeczywistych kosztach funduszy inwestycyjnych oraz produktu z ostatniego roku.	3,3%
Koszty transakcji	W przypadku tego produktu nie ma kosztów transakcji.	nie dotyczy
Koszty dodatkowe ponoszone w szczególnych warunkach		
Oplaty za wyniki i premie motywacyjne	W przypadku tego produktu nie ma opłat za wyniki i premii motywacyjnych.	nie dotyczy

Ile czasu powinienem posiadać bazowy wariant inwestycyjny i czy mogę wcześniej wypłacić pieniądze?

Zalecany okres utrzymywania UFK Europa Generali Korona Zrównoważony (Generali Fundusze FIO) w ubezpieczeniu „Wymarzone Perspektywy” to 3 lata.

Przy wyznaczaniu zalecanego okresu utrzymywania tego bazowego wariantu inwestycyjnego wzięto pod uwagę okres, w jakim wyjście z inwestycji wiąże się z pomniejszeniem kwoty do wypłaty o stosowny procent od składki jednorazowej, a także horyzont inwestycyjny funduszu Generali Korona Zrównoważony (Generali Fundusze FIO) oraz klasę, rodzaj aktywów i ryzyka inwestycyjne tego funduszu. Szczegółowe informacje o tym, jak wyjść z inwestycji znajdziesz w Dokumencie zawierającym kluczowe informacje na temat ubezpieczenia „Wymarzone Perspektywy”.

Dodatkowo wyjście z bazowego wariantu inwestycyjnego UFK Europa Generali Korona Zrównoważony (Generali Fundusze FIO) możliwe jest poprzez konwersję środków na inne bazowe warianty inwestycyjne (inne UFK).

Jak mogę złożyć skargę?

Informacje jak złożyć skargę znajdziesz w Dokumencie zawierającym kluczowe informacje na temat ubezpieczenia „Wymarzone Perspektywy”. Szczegółowe informacje na temat skarg i reklamacji znajdziesz także na stronie internetowej: www.tueuropa.pl.

Inne istotne informacje

Inne istotne informacje znajdziesz w Dokumencie zawierającym kluczowe informacje na temat ubezpieczenia „Wymarzone Perspektywy”.

Dokument zawierający kluczowe informacje – załącznik nr 8

Cel

Niniejszy dokument zawiera kluczowe informacje o danym produkcie inwestycyjnym. Nie jest to materiał marketingowy. Udzielenie tych informacji jest wymagane prawem, aby pomóc w zrozumieniu charakteru tego produktu inwestycyjnego oraz ryzyka, kosztów, potencjalnych zysków i strat z nim związanych, a także pomóc w porównaniu go z innymi produktami.

Bazowy wariant inwestycyjny

Ubezpieczeniowy fundusz kapitałowy oferowany w ramach ubezpieczenia „Wymarzone Perspektywy”: UFK Europa Generali Stabilny Wzrost (Generali Fundusze FIO)

data sporządzenia dokumentu: 28.02.2023 r.

Masz zamiar kupić produkt, który nie jest prosty i który może być trudny w zrozumieniu.

Co to za bazowy wariant inwestycyjny?

Rodzaj: ubezpieczeniowy fundusz kapitałowy

Okres:

Umowa ubezpieczenia „Wymarzone Perspektywy” zawierana jest na czas określony do ukończenia 80 roku życia, termin zapadalności produktu to dzień, w którym ubezpieczający kończy 80 lat.

Informacje na temat zalecanego okresu utrzymywania UFK Europa Generali Stabilny Wzrost (Generali Fundusze FIO) znajdziesz w części **Ile czasu powinienem posiadać bazowy wariant inwestycyjny i czy mogę wcześniej wypłacić pieniądze?**

Cele:

Informacje określające cele produktu znajdziesz w Dokumentcie zawierającym kluczowe informacje na temat ubezpieczenia „Wymarzone Perspektywy”.

Celem **UFK Europa Generali Stabilny Wzrost (Generali Fundusze FIO)** jest wzrost wartości aktywów dzięki wykorzystaniu strategii inwestycyjnej określonej w Regulaminie UFK. Aktywa UFK Europa Generali Stabilny Wzrost (Generali Fundusze FIO) stanowią jednostki uczestnictwa funduszu inwestycyjnego Generali Stabilny Wzrost (Generali Fundusze FIO). UFK Europa Generali Stabilny Wzrost (Generali Fundusze FIO) odzwierciedla w 100% strategię inwestycyjną oraz wycenę jednostek uczestnictwa funduszu inwestycyjnego Generali Stabilny Wzrost (Generali Fundusze FIO).

Generali Stabilny Wzrost (Generali Fundusze FIO) lokuje środki w publiczne i korporacyjne dłużne papiery wartościowe oraz instrumenty rynku pieniężnego zapewniające konkurencyjne oprocentowanie, zarówno o charakterze stałym, jak i zmiennym. Udział tych instrumentów w portfelu to minimum 60%, akcje to nie więcej niż 40% portfela.

Docelowy inwestor indywidualny:

Bazowy wariant inwestycyjny ubezpieczenia „Wymarzone Perspektywy” **UFK Europa Generali Stabilny Wzrost (Generali Fundusze FIO)** jest przeznaczony dla inwestorów skłonnych podjąć umiarkowane ryzyko inwestycyjne w zamian za możliwość osiągnięcia średnich zysków oraz którzy akceptują średnią zmienność inwestycji średnim horyzoncie inwestycyjnym i świadomie podejmują decyzje inwestycyjne na podstawie bieżącej sytuacji na rynkach finansowych oraz na podstawie własnej wiedzy i doświadczeń związanych z produktami inwestycyjnymi.

Świadczenia ubezpieczeniowe i koszty:

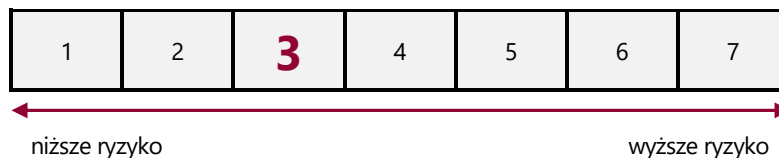
Informacje o świadczeniach ubezpieczeniowych i kosztach znajdziesz w Dokumentcie zawierającym kluczowe informacje na temat ubezpieczenia „Wymarzone Perspektywy”. Wartości świadczeń wskazane są w części **Jakie są ryzyka i możliwe korzyści?** niniejszego załącznika.

Informacje o kosztach znajdziesz w części **Jakie są koszty?** niniejszego załącznika.

Jakie są ryzyka i możliwe korzyści?

Wskaźnik ryzyka bazowego wariantu inwestycyjnego:

UFK Europa Generali Stabilny Wzrost (Generali Fundusze FIO)



Wskaźnik ryzyka uwzględnia założenie, że będziesz utrzymywać ubezpieczeniowy fundusz kapitałowy przez 3 lata.

Jeżeli spieniężysz inwestycję na wczesnym etapie, faktyczne ryzyko może się znacznie różnić, a zwrot może być niższy.

Ogólny wskaźnik ryzyka stanowi wskazówkę co do poziomu ryzyka **UFK Europa Generali Stabilny Wzrost (Generali Fundusze FIO)** w porównaniu z innymi ubezpieczeniowymi funduszami kapitałowymi. Pokazuje on jakie jest prawdopodobieństwo straty pieniędzy na UFK z powodu zmian rynkowych lub wskutek tego, że nie mamy możliwości wypłacenia Ci pieniędzy.

Skłasyfikowaliśmy ten UFK jako **3 na 7**, co stanowi średnio niską klasę ryzyka. Oznacza to, że potencjalne straty wskutek przyszłych wyników oceniane są jako średnio małe, a złe warunki rynkowe prawdopodobnie nie wpłyną na zdolność Ubezpieczyciela do wypłacenia Ci pieniędzy.

Ten UFK nie uwzględnia żadnej ochrony przed przyszłymi wynikami rynku, więc możesz stracić część lub całość swojej inwestycji.

Scenariusze dotyczące wyników:

Przedstawione dane liczbowe obejmują wszystkie koszty samego produktu i obejmują koszty twojego doradcy lub dystrybutora. W danych liczbowych nie uwzględniono twojej osobistej sytuacji podatkowej, która również może mieć wpływ na wielkość zwrotu. Ostateczną wartość inwestycji w ten UFK zależy od przyszłych wyników rynku. Przyszła sytuacja rynkowa jest niepewna i nie można dokładnie przewidzieć, jak się rozwinie.

Przedstawione scenariusze niekorzystne, umiarkowane i korzystne są ilustracjami wykorzystującymi najgorsze, średnie i najlepsze wyniki UFK z ostatnich 10 lat.

Zalecany okres utrzymywania	3 lata	Jeżeli oszczędzający wyjdzie z produktu po 1 roku	Jeżeli oszczędzający wyjdzie z produktu po 3 latach
Przykładowa inwestycja	50 000 zł		
Składka ubezpieczeniowa	95,84 zł rocznie		
Scenariusze			
Minimum	Nie ma minimalnego gwarantowanego zwrotu w przypadku wyjścia z bazowego wariantu inwestycyjnego przed zalecanym okresem utrzymywania. Oszczędzający może stracić część lub całość swojej inwestycji.		
Warunki skrajne	Końcowa wartość inwestycji po odliczeniu kosztów <i>Średnia roczna stopa zwrotu</i>	39 720 zł -20,6%	40 410 zł -6,9%
Niekorzystny	Końcowa wartość inwestycji po odliczeniu kosztów <i>Średnia roczna stopa zwrotu</i>	45 190 zł -9,6%	41 680 zł -5,9%
Umiarkowany	Końcowa wartość inwestycji po odliczeniu kosztów <i>Średnia roczna stopa zwrotu</i>	49 270 zł -1,5%	48 340 zł -1,1%
Korzystny	Końcowa wartość inwestycji po odliczeniu kosztów <i>Średnia roczna stopa zwrotu</i>	53 570 zł 7,1%	55 920 zł 3,8%
Scenariusz w przypadku śmierci			
Zgon ubezpieczającego	Końcowa wartość inwestycji po odliczeniu kosztów przysługująca beneficjentom	50 000 zł	50 000 zł
Zgon ubezpieczającego w wyniku wypadku komunikacyjnego	Końcowa wartość inwestycji po odliczeniu kosztów przysługująca beneficjentom	60 000 zł	70 000 zł

Co się stanie, jeśli TU na Życie Europa S.A. nie ma możliwości wypłaty?

Fundusz inwestycyjny **Generali Stabilny Wzrost (Generali Fundusze FIO)** może zostać zlikwidowany. W takiej sytuacji nie istnieje instytucjonalny system rekompensat lub gwarancji.

Funduszem inwestycyjnym **Generali Stabilny Wzrost (Generali Fundusze FIO)** zarządza **Generali Investments TFI S.A.**

Więcej informacji znajdziesz w Dokumencie zawierającym kluczowe informacje na temat ubezpieczenia „Wymarzone Perspektywy”.

Jakie są koszty?

W tabelach podano kwoty, które są pobierane z inwestycji na pokrycie różnych rodzajów kosztów. Kwoty te zależą od kwoty inwestycji, okresu utrzymywania produktu oraz wyników osiąganych przez produkt. Przedstawione kwoty są ilustracjami na przykładowej kwocie inwestycji i różnych możliwych okresach inwestycji.

Założyliśmy, że:

– w pierwszym roku roczna stopa zwrotu wynosi 0%. W odniesieniu do pozostałych okresów utrzymywania założyliśmy, że produkt osiąga wyniki takie, jak pokazano w scenariuszu umiarkowanym.

– zainwestowano 50.000 zł.

Koszty w czasie:

	Jeżeli oszczędzający wyjdzie z produktu po 1 roku	Jeżeli oszczędzający wyjdzie z produktu po 3 latach
Całkowite koszty	2 184 zł	6 053 zł
Wpływ kosztów w skali roku *	4,4%	4,0%

(*) Ilustruje to, w jaki sposób koszty zmniejszają Twój zwrot każdego roku w okresie utrzymywania. Na przykład pokazuje to, że w przypadku wyjścia z inwestycji z upływem zalecanego okresu utrzymywania inwestycji prognozowany średni roczny zwrot wynosi 2,8% przed uwzględnieniem kosztów i -1,1% po uwzględnieniu kosztów.

Struktura kosztów:

Koszty jednorazowe przy wejściu lub wyjściu		Wpływ kosztów w skali roku, jeżeli oszczędzający wyjdzie z produktu po zalecanym okresie utrzymywania
Koszty wejścia	0%	0%
Koszty wyjścia	Koszty wyjścia podano w następnej kolumnie jako „nie dotyczy”, ponieważ w produkcie nie występują takie koszty.	nie dotyczy
Koszty bieżące (ponoszone każdego roku)		
Oplaty za zarządzanie i inne koszty administracyjne lub operacyjne	4,0% wartości twojej inwestycji. Jest to szacunek oparty na rzeczywistych kosztach funduszy inwestycyjnych oraz produktu z ostatniego roku.	4,0%
Koszty transakcji	W przypadku tego produktu nie ma kosztów transakcji.	nie dotyczy
Koszty dodatkowe ponoszone w szczególnych warunkach		
Oplaty za wyniki i premie motywacyjne	W przypadku tego produktu nie ma opłat za wyniki i premii motywacyjnych.	nie dotyczy

Ile czasu powinienem posiadać bazowy wariant inwestycyjny i czy mogę wcześniej wypłacić pieniądze?

Zalecany okres utrzymywania UFK Europa Generali Stabilny Wzrost (Generali Fundusze FIO) w ubezpieczeniu „Wymarzone Perspektywy” to 3 lata.

Przy wyznaczaniu zalecanego okresu utrzymywania tego bazowego wariantu inwestycyjnego wzięto pod uwagę okres, w jakim wyjście z inwestycji wiąże się z pomniejszeniem kwoty do wypłaty o stosowny procent od składki jednorazowej, a także horyzont inwestycyjny funduszu Generali Stabilny Wzrost (Generali Fundusze FIO) oraz klasę, rodzaj aktywów i ryzyka inwestycyjne tego funduszu.

Szczegółowe informacje o tym, jak wyjść z inwestycji znajdziesz w Dokumencie zawierającym kluczowe informacje na temat ubezpieczenia „Wymarzone Perspektywy”.

Dodatkowo wyjście z bazowego wariantu inwestycyjnego UFK Europa Generali Stabilny Wzrost (Generali Fundusze FIO) możliwe jest poprzez konwersję środków na inne bazowe warianty inwestycyjne (inne UFK).

Jak mogę złożyć skargę?

Informacje jak złożyć skargę znajdziesz w Dokumencie zawierającym kluczowe informacje na temat ubezpieczenia „Wymarzone Perspektywy”. Szczegółowe informacje na temat skarg i reklamacji znajdziesz także na stronie internetowej: www.tueuropa.pl.

Inne istotne informacje

Inne istotne informacje znajdziesz w Dokumencie zawierającym kluczowe informacje na temat ubezpieczenia „Wymarzone Perspektywy”.

Scenariusze dotyczące wyników:

Przedstawione dane liczbowe obejmują wszystkie koszty samego produktu i obejmują koszty twojego doradcy lub dystrybutora. W danych liczbowych nie uwzględniono twojej osobistej sytuacji podatkowej, która również może mieć wpływ na wielkość zwrotu. Ostateczną wartość inwestycji w ten UFK zależy od przyszłych wyników rynku. Przyszła sytuacja rynkowa jest niepewna i nie można dokładnie przewidzieć, jak się rozwinie.

Przedstawione scenariusze niekorzystne, umiarkowane i korzystne są ilustracjami wykorzystującymi najgorsze, średnie i najlepsze wyniki UFK z ostatnich 10 lat.

Zalecany okres utrzymywania	3 lata		
Przykładowa inwestycja	50 000 zł	Jeżeli oszczędzający wyjdzie z produktu po 1 roku	Jeżeli oszczędzający wyjdzie z produktu po 3 latach
Składka ubezpieczeniowa	95,84 zł rocznie		
Scenariusze			
Minimum	Nie ma minimalnego gwarantowanego zwrotu w przypadku wyjścia z bazowego wariantu inwestycyjnego przed zalecanym okresem utrzymywania. Oszczędzający może stracić część lub całość swojej inwestycji.		
Warunki skrajne	Końcowa wartość inwestycji po odliczeniu kosztów <i>Średnia roczna stopa zwrotu</i>	43 290 zł -13,4%	44 110 zł -4,1%
Niekorzystny	Końcowa wartość inwestycji po odliczeniu kosztów <i>Średnia roczna stopa zwrotu</i>	46 830 zł -6,3%	44 110 zł -4,1%
Umiarkowany	Końcowa wartość inwestycji po odliczeniu kosztów <i>Średnia roczna stopa zwrotu</i>	49 070 zł -1,9%	47 800 zł -1,5%
Korzystny	Końcowa wartość inwestycji po odliczeniu kosztów <i>Średnia roczna stopa zwrotu</i>	51 350 zł 2,7%	51 740 zł 1,1%
Scenariusz w przypadku śmierci			
Zgon ubezpieczającego	Końcowa wartość inwestycji po odliczeniu kosztów przysługująca beneficjentom	50 000 zł	50 000 zł
Zgon ubezpieczającego w wyniku wypadku komunikacyjnego	Końcowa wartość inwestycji po odliczeniu kosztów przysługująca beneficjentom	60 000 zł	70 000 zł

Co się stanie, jeśli TU na Życie Europa S.A. nie ma możliwości wypłaty?

Fundusz inwestycyjny **Generali Korona Obligacje (Generali Fundusze FIO)** może zostać zlikwidowany. W takiej sytuacji nie istnieje instytucjonalny system rekompensat lub gwarancji.

Funduszem inwestycyjnym **Generali Korona Obligacje (Generali Fundusze FIO)** zarządza **Generali Investment TFI S.A.**

Więcej informacji znajdziesz w Dokumencie zawierającym kluczowe informacje na temat ubezpieczenia „Wymarzone Perspektywy”.

Jakie są koszty?

W tabelach podano kwoty, które są pobierane z inwestycji na pokrycie różnych rodzajów kosztów. Kwoty te zależą od kwoty inwestycji, okresu utrzymywania produktu oraz wyników osiąganych przez produkt. Przedstawione kwoty są ilustracjami na przykładowej kwocie inwestycji i różnych możliwych okresach inwestycji.

Założyliśmy, że:

- w pierwszym roku roczna stopa zwrotu wynosi 0%. W odniesieniu do pozostałych okresów utrzymywania założyliśmy, że produkt osiąga wyniki takie, jak pokazano w scenariuszu umiarkowanym.
- zainwestowano 50.000 zł.

Koszty w czasie:

	Jeżeli oszczędzający wyjdzie z produktu po 1 roku	Jeżeli oszczędzający wyjdzie z produktu po 3 latach
Całkowite koszty	3 297 zł	9 594 zł
Wpływ kosztów w skali roku *	6,6%	6,2%

(*) Ilustruje to, w jaki sposób koszty zmniejszają Twój zwrot każdego roku w okresie utrzymywania. Na przykład pokazuje to, że w przypadku wyjścia z inwestycji z upływem zalecanego okresu utrzymywania inwestycji prognozowany średni roczny zwrot wynosi 4,7% przed uwzględnieniem kosztów i -1,5% po uwzględnieniu kosztów.

Struktura kosztów:

Koszty jednorazowe przy wejściu lub wyjściu		Wpływ kosztów w skali roku, jeżeli oszczędzający wyjdzie z produktu po zalecanym okresie utrzymania
Koszty wejścia	0%	0%
Koszty wyjścia	Koszty wyjścia podano w następnej kolumnie jako „nie dotyczy”, ponieważ w produkcie nie występują takie koszty.	nie dotyczy
Koszty bieżące (ponoszone każdego roku)		
Oplaty za zarządzanie i inne koszty administracyjne lub operacyjne	6,2% wartości twojej inwestycji. Jest to szacunek oparty na rzeczywistych kosztach funduszy inwestycyjnych oraz produktu z ostatniego roku.	6,2%
Koszty transakcji	W przypadku tego produktu nie ma kosztów transakcji.	nie dotyczy
Koszty dodatkowe ponoszone w szczególnych warunkach		
Oplaty za wyniki i premie motywacyjne	W przypadku tego produktu nie ma opłat za wyniki i premii motywacyjnych.	nie dotyczy

Ile czasu powinienem posiadać bazowy wariant inwestycyjny i czy mogę wcześniej wypłacić pieniądze?

Zalecany okres utrzymania UFK Europa Generali Korona Obligacje (Generali Fundusze FIO) w ubezpieczeniu „Wymarzone Perspektywy” to 3 lata.

Przy wyznaczaniu zalecanego okresu utrzymania tego bazowego wariantu inwestycyjnego wzięto pod uwagę okres, w jakim wyjście z inwestycji wiąże się z pomniejszeniem kwoty do wypłaty o stosowny procent od składki jednorazowej, a także horyzont inwestycyjny funduszu Generali Korona Obligacje (Generali Fundusze FIO) oraz klasę, rodzaj aktywów oraz ryzyka inwestycyjne tego funduszu.

Szczegółowe informacje o tym, jak wyjść z inwestycji znajdziesz w Dokumencie zawierającym kluczowe informacje na temat ubezpieczenia „Wymarzone Perspektywy”.

Dodatkowo wyjście z bazowego wariantu inwestycyjnego UFK Europa Generali Korona Obligacje (Generali Fundusze FIO) możliwe jest poprzez konwersję środków na inne bazowe warianty inwestycyjne (inne UFK).

Jak mogę złożyć skargę?

Informacje jak złożyć skargę znajdziesz w Dokumencie zawierającym kluczowe informacje na temat ubezpieczenia „Wymarzone Perspektywy”. Szczegółowe informacje na temat skarg i reklamacji znajdziesz także na stronie internetowej: www.tueuropa.pl.

Inne istotne informacje

Inne istotne informacje znajdziesz w Dokumencie zawierającym kluczowe informacje na temat ubezpieczenia „Wymarzone Perspektywy”.

Scenariusze dotyczące wyników:

Przedstawione dane liczbowe obejmują wszystkie koszty samego produktu i obejmują koszty twojego doradcy lub dystrybutora. W danych liczbowych nie uwzględniono twojej osobistej sytuacji podatkowej, która również może mieć wpływ na wielkość zwrotu. Ostateczne wartości inwestycji w ten UFK zależy od przyszłych wyników rynku. Przyszła sytuacja rynkowa jest niepewna i nie można dokładnie przewidzieć, jak się rozwinie.

Przedstawione scenariusze niekorzystne, umiarkowane i korzystne są ilustracjami wykorzystującymi najgorsze, średnie i najlepsze wyniki UFK z ostatnich 10 lat.

Zalecany okres utrzymywania	3 lata	Jeżeli oszczędzający wyjdzie z produktu po 1 roku		Jeżeli oszczędzający wyjdzie z produktu po 3 latach	
Przykładowa inwestycja	50 000 zł				
Składka ubezpieczeniowa	95,84 zł rocznie				
Scenariusze					
Minimum	Nie ma minimalnego gwarantowanego zwrotu w przypadku wyjścia z bazowego wariantu inwestycyjnego przed zalecanym okresem utrzymywania. Oszczędzający może stracić część lub całość swojej inwestycji.				
Warunki skrajne	Końcowa wartość inwestycji po odliczeniu kosztów <i>Średnia roczna stopa zwrotu</i>	47 060 zł -5,9%	48 020 zł -1,3%		
Niekorzystny	Końcowa wartość inwestycji po odliczeniu kosztów <i>Średnia roczna stopa zwrotu</i>	49 010 zł -2,0%	48 930 zł -0,7%		
Umiarkowany	Końcowa wartość inwestycji po odliczeniu kosztów <i>Średnia roczna stopa zwrotu</i>	50 140 zł 0,3%	50 810 zł 0,5%		
Korzystny	Końcowa wartość inwestycji po odliczeniu kosztów <i>Średnia roczna stopa zwrotu</i>	50 940 zł 1,9%	52 400 zł 1,6%		
Scenariusz w przypadku śmierci					
Zgon ubezpieczającego	Końcowa wartość inwestycji po odliczeniu kosztów przysługująca beneficjentom	50 840 zł	51 309 zł		
Zgon ubezpieczającego w wyniku wypadku komunikacyjnego	Końcowa wartość inwestycji po odliczeniu kosztów przysługująca beneficjentom	60 840 zł	71 309 zł		

Co się stanie, jeśli TU na Życie Europa S.A. nie ma możliwości wypłaty?

Fundusz inwestycyjny **Generali Korona Dochodowy (Generali Fundusze FIO)** może zostać zlikwidowany. W takiej sytuacji nie istnieje instytucjonalny system rekompensat lub gwarancji.

Funduszem inwestycyjnym **Generali Korona Dochodowy (Generali Fundusze FIO)** zarządza **Generali Investments TFI S.A.**

Więcej informacji znajdziesz w Dokumencie zawierającym kluczowe informacje na temat ubezpieczenia „Wymarzone Perspektywy”.

Jakie są koszty?

W tabelach podano kwoty, które są pobierane z inwestycji na pokrycie różnych rodzajów kosztów. Kwoty te zależą od kwoty inwestycji, okresu utrzymywania produktu oraz wyników osiąganych przez produkt. Przedstawione kwoty są ilustracjami na przykładowej kwocie inwestycji i różnych możliwych okresach inwestycji.

Założyliśmy, że:

- w pierwszym roku roczna stopa zwrotu wynosi 0%. W odniesieniu do pozostałych okresów utrzymywania założyliśmy, że produkt osiąga wyniki takie, jak pokazano w scenariuszu umiarkowanym.
- zainwestowano 50.000 zł.

Koszty w czasie:

	Jeżeli oszczędzający wyjdzie z produktu po 1 roku	Jeżeli oszczędzający wyjdzie z produktu po 3 latach
Całkowite koszty	1 993 zł	5 629 zł
Wpływ kosztów w skali roku *	4,0%	3,6%

(*) Ilustruje to, w jaki sposób koszty zmniejszają Twój zwrot każdego roku w okresie utrzymywania. Na przykład pokazuje to, że w przypadku wyjścia z inwestycji z upływem zalecanego okresu utrzymywania inwestycji prognozowany średni roczny zwrot wynosi 4,1% przed uwzględnieniem kosztów i 0,5% po uwzględnieniu kosztów.

Struktura kosztów:

Koszty jednorazowe przy wejściu lub wyjściu		Wpływ kosztów w skali roku, jeżeli oszczędzający wyjdzie z produktu po zalecanym okresie utrzymywania
Koszty wejścia	0%	0%
Koszty wyjścia	Koszty wyjścia podano w następnej kolumnie jako „nie dotyczy”, ponieważ w produkcie nie występują takie koszty.	nie dotyczy
Koszty bieżące (ponoszone każdego roku)		
Opłaty za zarządzanie i inne koszty administracyjne lub operacyjne	3,6% wartości twojej inwestycji. Jest to szacunek oparty na rzeczywistych kosztach funduszy inwestycyjnych oraz produktu z ostatniego roku.	3,6%
Koszty transakcji	W przypadku tego produktu nie ma kosztów transakcji.	nie dotyczy
Koszty dodatkowe ponoszone w szczególnych warunkach		
Opłaty za wyniki i premie motywacyjne	W przypadku tego produktu nie ma opłat za wyniki i premii motywacyjnych.	nie dotyczy

Ile czasu powinienem posiadać bazowy wariant inwestycyjny i czy mogę wcześniej wypłacić pieniądze?

Zalecany okres utrzymywania UFK Europa Generali Korona Dochodowy (Generali Fundusze FIO) w ubezpieczeniu „Wymarzone Perspektywy” to 3 lata.

Przy wyznaczaniu zalecanego okresu utrzymywania tego bazowego wariantu inwestycyjnego wzięto pod uwagę okres, w jakim wyjście z inwestycji wiąże się z pomniejszeniem kwoty do wypłaty o stosowny procent od składki jednorazowej, a także horyzont inwestycyjny funduszu Generali Korona Dochodowy (Generali Fundusze FIO) oraz klasę, rodzaj aktywów i ryzyka inwestycyjne tego funduszu.

Szczegółowe informacje o tym, jak wyjść z inwestycji znajdziesz w Dokumencie zawierającym kluczowe informacje na temat ubezpieczenia „Wymarzone Perspektywy”.

Dodatkowo wyjście z bazowego wariantu inwestycyjnego UFK Europa Generali Korona Dochodowy (Generali Fundusze FIO) możliwe jest poprzez konwersję środków na inne bazowe warianty inwestycyjne (inne UFK).

Jak mogę złożyć skargę?

Informacje jak złożyć skargę znajdziesz w Dokumencie zawierającym kluczowe informacje na temat ubezpieczenia „Wymarzone Perspektywy”. Szczegółowe informacje na temat skarg i reklamacji znajdziesz także na stronie internetowej: www.tueuropa.pl.

Inne istotne informacje

Inne istotne informacje znajdziesz w Dokumencie zawierającym kluczowe informacje na temat ubezpieczenia „Wymarzone Perspektywy”.

Cel

Niniejszy dokument zawiera kluczowe informacje o danym produkcie inwestycyjnym. Nie jest to materiał marketingowy. Udzielenie tych informacji jest wymagane prawem, aby pomóc w zrozumieniu charakteru tego produktu inwestycyjnego oraz ryzyka, kosztów, potencjalnych zysków i strat z nim związanych, a także pomóc w porównaniu go z innymi produktami.

Bazowy wariant inwestycyjny

Ubezpieczeniowy fundusz kapitałowy oferowany w ramach ubezpieczenia „Wymarzone Perspektywy”: UFK Europa BNP Paribas Top Funduszy Obligacji Krajowych

data sporządzenia dokumentu: 28.02.2023 r.

Masz zamiar kupić produkt, który nie jest prosty i który może być trudny w zrozumieniu.

Co to za bazowy wariant inwestycyjny?

Rodzaj: ubezpieczeniowy fundusz kapitałowy

Okres:

Umowa ubezpieczenia „Wymarzone Perspektywy” zawierana jest na czas określony do ukończenia 80 roku życia, termin zapadalności produktu to dzień, w którym ubezpieczający kończy 80 lat.

Informacje na temat zalecanego okresu utrzymywania UFK Europa BNP Paribas Top Funduszy Obligacji Krajowych znajdziesz w części **Ile czasu powinienem posiadać bazowy wariant inwestycyjny i czy mogę wcześniej wypłacić pieniądze?**

Cele:

Informacje określające cele produktu znajdziesz w Dokumencie zawierającym kluczowe informacje na temat ubezpieczenia „Wymarzone Perspektywy”.

Celem **UFK Europa BNP Paribas Top Funduszy Obligacji Krajowych** jest wzrost wartości aktywów dzięki wykorzystaniu strategii inwestycyjnej określonej w Regulaminie UFK. Aktywa UFK Europa BNP Paribas Top Funduszy Obligacji Krajowych stanowią jednostki uczestnictwa funduszu inwestycyjnego BNP Paribas Top Funduszy Obligacji Krajowych. UFK Europa BNP Paribas Top Funduszy Obligacji Krajowych odzwierciedla w 100% strategię inwestycyjną oraz wycenę jednostek uczestnictwa funduszu inwestycyjnego BNP Paribas Top Funduszy Obligacji Krajowych.

BNP Paribas Top Funduszy Obligacji Krajowych inwestuje głównie (min. 50% aktywów subfunduszu) obligacje emitowane, poręczane lub gwarantowane przez Skarb Państwa, o ratingu nie niższym niż posiada Rzeczpospolita Polska. Fundusz może inwestować do 50% aktywów subfunduszu w dłużne papiery wartościowe i instrumenty rynku pieniężnego emitowane przez przedsiębiorstwa, pod warunkiem, że instrumenty te spełniają kryteria wskazane w ustawie o funduszach inwestycyjnych. Instrumenty rynku pieniężnego oraz instrumenty dłużne inne, niż wskazane powyżej, bony skarbowe, listy zastawne, certyfikaty depozytowe, a także

Docelowy inwestor indywidualny:

Bazowy wariant inwestycyjny ubezpieczenia „Wymarzone Perspektywy” **UFK Europa BNP Paribas Top Funduszy Obligacji Krajowych** jest przeznaczony dla inwestorów chcących ograniczyć ryzyko inwestycyjne w zamian za możliwość osiągnięcia niższych, ale stabilnych zysków oraz którzy akceptują małą zmienność inwestycji w średnim horyzoncie inwestycyjnym i świadomie podejmują decyzje inwestycyjne na podstawie bieżącej sytuacji na rynkach finansowych oraz na podstawie własnej wiedzy i doświadczeń związanych z produktami inwestycyjnymi.

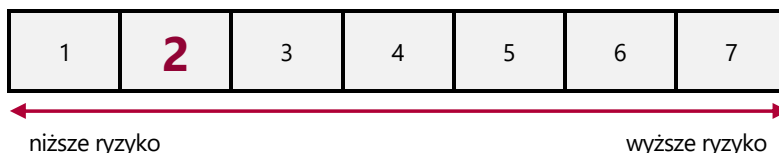
Świadczenia ubezpieczeniowe i koszty:

Informacje o świadczeniach ubezpieczeniowych i kosztach znajdziesz w Dokumencie zawierającym kluczowe informacje na temat ubezpieczenia „Wymarzone Perspektywy”. Wartości świadczeń wskazane są w części **Jakie są ryzyka i możliwe korzyści?** niniejszego załącznika.

Informacje o kosztach znajdziesz w części **Jakie są koszty?** niniejszego załącznika.

Jakie są ryzyka i możliwe korzyści?**Wskaźnik ryzyka bazowego wariantu inwestycyjnego:**

UFK Europa BNP Paribas Top Funduszy Obligacji Krajowych

**Wskaźnik ryzyka uwzględnia założenie, że będziesz utrzymywać ubezpieczeniowy fundusz kapitałowy przez 3 lata.**

Jeżeli spieniężysz inwestycję na wczesnym etapie, faktyczne ryzyko może się znacznie różnić, a zwrot może być niższy.

Ogólny wskaźnik ryzyka stanowi wskazówkę co do poziomu ryzyka **UFK Europa BNP Paribas Top Funduszy Obligacji Krajowych** w porównaniu z innymi ubezpieczeniowymi funduszami kapitałowymi. Pokazuje on jakie jest prawdopodobieństwo straty pieniędzy na UFK z powodu zmian rynkowych lub wskutek tego, że nie mamy możliwości wypłacenia Ci pieniędzy.

Sklasyfikowaliśmy ten UFK jako **2 na 7**, co stanowi niską klasę ryzyka. Oznacza to, że potencjalne straty wskutek przyszłych wyników oceniane są jako małe, a złe warunki rynkowe najprawdopodobniej nie wpłyną na zdolność Ubezpieczyciela do wypłacenia Ci pieniędzy. Ten UFK nie uwzględnia żadnej ochrony przed przyszłymi wynikami rynku, więc możesz stracić część lub całość swojej inwestycji.

Scenariusze dotyczące wyników:

Przedstawione dane liczbowe obejmują wszystkie koszty samego produktu i obejmują koszty twojego doradcy lub dystrybutora. W danych liczbowych nie uwzględniono twojej osobistej sytuacji podatkowej, która również może mieć wpływ na wielkość zwrotu. Ostateczną wartość inwestycji w ten UFK zależy od przyszłych wyników rynku. Przyszła sytuacja rynkowa jest niepewna i nie można dokładnie przewidzieć, jak się rozwinie. Przedstawione scenariusze niekorzystne, umiarkowane i korzystne są ilustracjami wykorzystującymi najgorsze, średnie i najlepsze wyniki UFK z ostatnich 10 lat.

Zalecany okres utrzymywania	3 lata	Jeżeli oszczędzający wyjdzie z produktu po 1 roku		Jeżeli oszczędzający wyjdzie z produktu po 3 latach	
Przykładowa inwestycja	50 000 zł				
Składka ubezpieczeniowa	95,84 zł rocznie				
Scenariusze					
Minimum	Nie ma minimalnego gwarantowanego zwrotu w przypadku wyjścia z bazowego wariantu inwestycyjnego przed zalecanym okresem utrzymywania. Oszczędzający może stracić część lub całość swojej inwestycji.				
Warunki skrajne	Końcowa wartość inwestycji po odliczeniu kosztów <i>Średnia roczna stopa zwrotu</i>	46 190 zł -7,6%	45 760 zł -2,9%		
Niekorzystny	Końcowa wartość inwestycji po odliczeniu kosztów <i>Średnia roczna stopa zwrotu</i>	47 840 zł -4,3%	45 760 zł -2,9%		
Umiarkowany	Końcowa wartość inwestycji po odliczeniu kosztów <i>Średnia roczna stopa zwrotu</i>	49 040 zł -1,9%	47 770 zł -1,5%		
Korzystny	Końcowa wartość inwestycji po odliczeniu kosztów <i>Średnia roczna stopa zwrotu</i>	50 280 zł 0,6%	49 860 zł -0,1%		
Scenariusz w przypadku śmierci					
Zgon ubezpieczającego	Końcowa wartość inwestycji po odliczeniu kosztów przysługująca beneficjentom	50 000 zł	50 000 zł		
Zgon ubezpieczającego w wyniku wypadku komunikacyjnego	Końcowa wartość inwestycji po odliczeniu kosztów przysługująca beneficjentom	60 000 zł	70 000 zł		

Co się stanie, jeśli TU na Życie Europa S.A. nie ma możliwości wypłaty?

Fundusz inwestycyjny **BNP Paribas Top Funduszy Obligacji Krajowych** może zostać zlikwidowany. W takiej sytuacji nie istnieje instytucjonalny system rekompensat lub gwarancji.

Funduszem inwestycyjnym **BNP Paribas Top Funduszy Obligacji Krajowych** zarządza **BNP Paribas TFI S.A.**

Więcej informacji znajdziesz w Dokumencie zawierającym kluczowe informacje na temat ubezpieczenia „Wymarzone Perspektywy”.

Jakie są koszty?

W tabelach podano kwoty, które są pobierane z inwestycji na pokrycie różnych rodzajów kosztów. Kwoty te zależą od kwoty inwestycji, okresu utrzymywania produktu oraz wyników osiąganych przez produkt. Przedstawione kwoty są ilustracjami na przykładowej kwocie inwestycji i różnych możliwych okresach inwestycji.

Założyliśmy, że:

- w pierwszym roku roczna stopa zwrotu wynosi 0%. W odniesieniu do pozostałych okresów utrzymywania założyliśmy, że produkt osiąga wyniki takie, jak pokazano w scenariuszu umiarkowanym.
- zainwestowano 50.000 zł.

Koszty w czasie:

	Jeżeli oszczędzający wyjdzie z produktu po 1 roku	Jeżeli oszczędzający wyjdzie z produktu po 3 latach
Całkowite koszty	2 539 zł	7 135 zł
Wpływ kosztów w skali roku *	5,1%	4,7%

(*) Ilustruje to, w jaki sposób koszty zmniejszają Twój zwrot każdego roku w okresie utrzymywania. Na przykład pokazuje to, że w przypadku wyjścia z inwestycji z upływem zalecanego okresu utrzymywania inwestycji prognozowany średni roczny zwrot wynosi 3,2% przed uwzględnieniem kosztów i -1,5% po uwzględnieniu kosztów.

Struktura kosztów:

Koszty jednorazowe przy wejściu lub wyjściu		Wpływ kosztów w skali roku, jeżeli oszczędzający wyjdzie z produktu po zalecany okresie utrzymywania
Koszty wejścia	0%	0%
Koszty wyjścia	Koszty wyjścia podano w następnym kolumnie jako „nie dotyczy”, ponieważ w produkcie nie występują takie koszty.	nie dotyczy
Koszty bieżące (ponoszone każdego roku)		
Opłaty za zarządzanie i inne koszty administracyjne lub operacyjne	4,7% wartości twojej inwestycji. Jest to szacunek oparty na rzeczywistych kosztach funduszy inwestycyjnych oraz produktu z ostatniego roku.	4,7%
Koszty transakcji	W przypadku tego produktu nie ma kosztów transakcji.	nie dotyczy
Koszty dodatkowe ponoszone w szczególnych warunkach		
Opłaty za wyniki i premie motywacyjne	W przypadku tego produktu nie ma opłat za wyniki i premii motywacyjnych.	nie dotyczy

Ile czasu powinienem posiadać bazowy wariant inwestycyjny i czy mogę wcześniej wypłacić pieniądze?**Zalecany okres utrzymywania UFK Europa BNP Paribas Top Funduszy Obligacji Krajowych w ubezpieczeniu „Wymarzone Perspektywy” to 3 lata.**

Przy wyznaczaniu zalecanego okresu utrzymywania tego bazowego wariantu inwestycyjnego wzięto pod uwagę okres, w jakim wyjście z inwestycji wiąże się z pomniejszeniem kwoty do wypłaty o stosowny procent od składki jednorazowej, a także horyzont inwestycyjny funduszu BNP Paribas Top Funduszy Obligacji Krajowych oraz klasę, rodzaj aktywów oraz ryzyka inwestycyjne tego funduszu.

Szczegółowe informacje o tym, jak wyjść z inwestycji znajdziesz w Dokumencie zawierającym kluczowe informacje na temat ubezpieczenia „Wymarzone Perspektywy”.

Dodatkowo wyjście z bazowego wariantu inwestycyjnego UFK Europa BNP Paribas Top Funduszy Obligacji Krajowych możliwe jest poprzez konwersję środków na inne bazowe warianty inwestycyjne (inne UFK).

Jak mogę złożyć skargę?

Informacje jak złożyć skargę znajdziesz w Dokumencie zawierającym kluczowe informacje na temat ubezpieczenia „Wymarzone Perspektywy”. Szczegółowe informacje na temat skarg i reklamacji znajdziesz także na stronie internetowej: www.tueuropa.pl.

Inne istotne informacje

Inne istotne informacje znajdziesz w Dokumencie zawierającym kluczowe informacje na temat ubezpieczenia „Wymarzone Perspektywy”.

Cel

Niniejszy dokument zawiera kluczowe informacje o danym produkcie inwestycyjnym. Nie jest to materiał marketingowy. Udzielenie tych informacji jest wymagane prawem, aby pomóc w zrozumieniu charakteru tego produktu inwestycyjnego oraz ryzyka, kosztów, potencjalnych zysków i strat z nim związanych, a także pomóc w porównaniu go z innymi produktami.

Bazowy wariant inwestycyjny

Ubezpieczeniowy fundusz kapitałowy oferowany w ramach ubezpieczenia „Wymarzone Perspektywy”: UFK Europa BNP Paribas Obligacji Wysokodochodowych

data sporządzenia dokumentu: 28.02.2023 r.

Masz zamiar kupić produkt, który nie jest prosty i który może być trudny w zrozumieniu.

Co to za bazowy wariant inwestycyjny?

Rodzaj: ubezpieczeniowy fundusz kapitałowy

Okres:

Umowa ubezpieczenia „Wymarzone Perspektywy” zawierana jest na czas określony do ukończenia 80 roku życia, termin zapadalności produktu to dzień, w którym ubezpieczający kończy 80 lat.

Informacje na temat zalecanego okresu utrzymywania UFK Europa BNP Paribas Obligacji Wysokodochodowych znajdziesz w części **Ile czasu powinienem posiadać bazowy wariant inwestycyjny i czy mogę wcześniej wypłacić pieniądze?**

Cele:

Informacje określające cele produktu znajdziesz w Dokumencie zawierającym kluczowe informacje na temat ubezpieczenia „Wymarzone Perspektywy”.

Celem **UFK Europa BNP Paribas Obligacji Wysokodochodowych** jest wzrost wartości aktywów dzięki wykorzystaniu strategii inwestycyjnej określonej w Regulaminie UFK. Aktywa UFK Europa BNP Paribas Obligacji Wysokodochodowych stanowią jednostki uczestnictwa funduszu inwestycyjnego BNP Paribas Obligacji Wysokodochodowych. UFK Europa BNP Paribas Obligacji Wysokodochodowych odzwierciedla w 100% strategię inwestycyjną oraz wycenę jednostek uczestnictwa funduszu inwestycyjnego BNP Paribas Obligacji Wysokodochodowych.

BNP Paribas Obligacji Wysokodochodowych może inwestować do 100% aktywów subfunduszu w jednostki uczestnictwa innych funduszy inwestycyjnych otwartych mających siedzibę na terytorium Rzeczypospolitej Polskiej, tytuły uczestnictwa emitowane przez fundusze zagraniczne oraz instytucje wspólnego inwestowania mające siedzibę za granicą. Fundusz może inwestować do 100% aktywów subfunduszu w dłużne papiery wartościowe i instrumenty rynku pieniężnego, pod warunkiem, że instrumenty te spełniają kryteria wskazane w ustawie o funduszach inwestycyjnych, przy czym dłużne papiery wartościowe i instrumenty rynku pieniężnego emitowane przez przedsiębiorstwa nie mogą stanowić więcej niż 30% aktywów subfunduszu. Fundusz może inwestować do 100% aktywów subfunduszu w instrumenty udziałowe, tj.: akcje oraz instrumenty finansowe o podobnym charakterze. W celu sprawnego zarządzania portfelem inwestycyjnym lub w celu ograniczania ryzyka inwestycyjnego fundusz może zawierać umowy na

Docelowy inwestor indywidualny:

Bazowy wariant inwestycyjny ubezpieczenia „Wymarzone Perspektywy” **UFK Europa BNP Paribas Obligacji Wysokodochodowych** jest przeznaczony dla inwestorów skłonnych podjąć umiarkowane ryzyko inwestycyjne w zamian za możliwość osiągnięcia średnich zysków oraz którzy akceptują średnią zmienność inwestycji w średnim horyzoncie inwestycyjnym i świadomie podejmują decyzje inwestycyjne na podstawie bieżącej sytuacji na rynkach finansowych oraz na podstawie własnej wiedzy i doświadczeń związanych z produktami inwestycyjnymi.

Świadczenia ubezpieczeniowe i koszty:

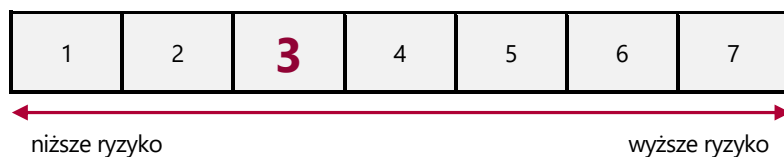
Informacje o świadczeniach ubezpieczeniowych i kosztach znajdziesz w Dokumencie zawierającym kluczowe informacje na temat ubezpieczenia „Wymarzone Perspektywy”. Wartości świadczeń wskazane są w części **Jakie są ryzyka i możliwe korzyści?** niniejszego załącznika.

Informacje o kosztach znajdziesz w części **Jakie są koszty?** niniejszego załącznika.

Jakie są ryzyka i możliwe korzyści?

Wskaźnik ryzyka bazowego wariantu inwestycyjnego:

UFK Europa BNP Paribas Obligacji Wysokodochodowych



Wskaźnik ryzyka uwzględnia założenie, że będziesz utrzymywać ubezpieczeniowy fundusz kapitałowy przez 4 lata.

Jeżeli spieniężysz inwestycję na wczesnym etapie, faktyczne ryzyko może się znacznie różnić, a zwrot może być niższy.

Ogólny wskaźnik ryzyka stanowi wskazówkę co do poziomu ryzyka **UFK Europa BNP Paribas Obligacji Wysokodochodowych** w porównaniu z innymi ubezpieczeniowymi funduszami kapitałowymi. Pokazuje on jakie jest prawdopodobieństwo straty pieniędzy na UFK z powodu zmian rynkowych lub wskutek tego, że nie mamy możliwości wypłacenia Ci pieniędzy.

Sklassyfikowaliśmy ten UFK jako **3 na 7**, co stanowi średnio niską klasę ryzyka. Oznacza to, że potencjalne straty wskutek przyszłych wyników oceniane są jako średnio małe, a złe warunki rynkowe prawdopodobnie nie wpłyną na zdolność Ubezpieczyciela do wypłacenia Ci pieniędzy.

Ten UFK nie uwzględnia żadnej ochrony przed przyszłymi wynikami rynku, więc możesz stracić część lub całość swojej inwestycji.

Scenariusze dotyczące wyników:

Przedstawione dane liczbowe obejmują wszystkie koszty samego produktu i obejmują koszty twojego doradcy lub dystrybutora. W danych liczbowych nie uwzględniono twojej osobistej sytuacji podatkowej, która również może mieć wpływ na wielkość zwrotu.

Ostateczna wartość inwestycji w ten UFK zależy od przyszłych wyników rynku. Przyszła sytuacja rynkowa jest niepewna i nie można dokładnie przewidzieć, jak się rozwinie.

Przedstawione scenariusze niekorzystne, umiarkowane i korzystne są ilustracjami wykorzystującymi najgorsze, średnie i najlepsze wyniki UFK z ostatnich 10 lat.

Zalecany okres utrzymywania	4 lata		
Przykładowa inwestycja	50 000 zł		
Składka ubezpieczeniowa	95,84 zł rocznie	Jeżeli oszczędzający wyjdzie z produktu po 1 roku	Jeżeli oszczędzający wyjdzie z produktu po 4 latach
Scenariusze			
Minimum	Nie ma minimalnego gwarantowanego zwrotu w przypadku wyjścia z bazowego wariantu inwestycyjnego przed zalecanym okresem utrzymywania. Oszczędzający może stracić część lub całość swojej inwestycji.		
Warunki skrajne	Końcowa wartość inwestycji po odliczeniu kosztów <i>Średnia roczna stopa zwrotu</i>	39 130 zł -21,7%	40 840 zł -4,9%
Niekorzystny	Końcowa wartość inwestycji po odliczeniu kosztów <i>Średnia roczna stopa zwrotu</i>	45 950 zł -8,1%	41 300 zł -4,7%
Umiarkowany	Końcowa wartość inwestycji po odliczeniu kosztów <i>Średnia roczna stopa zwrotu</i>	49 060 zł -1,9%	47 030 zł -1,5%
Korzystny	Końcowa wartość inwestycji po odliczeniu kosztów <i>Średnia roczna stopa zwrotu</i>	52 290 zł 4,6%	53 460 zł 1,7%
Scenariusz w przypadku śmierci			
Zgon ubezpieczającego	Końcowa wartość inwestycji po odliczeniu kosztów przysługująca beneficjentom	50 000 zł	50 000 zł
Zgon ubezpieczającego w wyniku wypadku komunikacyjnego	Końcowa wartość inwestycji po odliczeniu kosztów przysługująca beneficjentom	60 000 zł	75 000 zł

Co się stanie, jeśli TU na Życie Europa S.A. nie ma możliwości wypłaty?

Fundusz inwestycyjny **BNP Paribas Obligacji Wysokodochodowych** może zostać zlikwidowany. W takiej sytuacji nie istnieje instytucjonalny system rekompensat lub gwarancji.

Funduszem inwestycyjnym **BNP Paribas Obligacji Wysokodochodowych** zarządza **BNP Paribas TFI S.A.**

Więcej informacji znajdziesz w Dokumencie zawierającym kluczowe informacje na temat ubezpieczenia „Wymarzone Perspektywy”.

Jakie są koszty?

W tabelach podano kwoty, które są pobierane z inwestycji na pokrycie różnych rodzajów kosztów. Kwoty te zależą od kwoty inwestycji, okresu utrzymywania produktu oraz wyników osiąganych przez produkt. Przedstawione kwoty są ilustracjami na przykładowej kwocie inwestycji i różnych możliwych okresach inwestycji.

Założyliśmy, że:

– w pierwszym roku roczna stopa zwrotu wynosi 0%. W odniesieniu do pozostałych okresów utrzymywania założyliśmy, że produkt osiąga wyniki takie, jak pokazano w scenariuszu umiarkowanym.

– zainwestowano 50.000 zł.

Koszty w czasie:

	Jeżeli oszczędzający wyjdzie z produktu po 1 roku	Jeżeli oszczędzający wyjdzie z produktu po 4 latach
Całkowite koszty	4 102 zł	16 770 zł
Wpływ kosztów w skali roku *	8,2%	7,8%

(*) Ilustruje to, w jaki sposób koszty zmniejszają Twój zwrot każdego roku w okresie utrzymywania. Na przykład pokazuje to, że w przypadku wyjścia z inwestycji z upływem zalecanego okresu utrzymywania inwestycji prognozowany średni roczny zwrot wynosi 6,3% przed uwzględnieniem kosztów i -1,5% po uwzględnieniu kosztów.

Struktura kosztów:

Koszty jednorazowe przy wejściu lub wyjściu		Wpływ kosztów w skali roku, jeżeli oszczędzający wyjdzie z produktu po zalecanym okresie utrzymywania
Koszty wejścia	0%	0%
Koszty wyjścia	Koszty wyjścia podano w następnej kolumnie jako „nie dotyczy”, ponieważ w produkcie nie występują takie koszty.	nie dotyczy
Koszty bieżące (ponoszone każdego roku)		
Oplaty za zarządzanie i inne koszty administracyjne lub operacyjne	7,8% wartości twojej inwestycji. Jest to szacunek oparty na rzeczywistych kosztach funduszy inwestycyjnych oraz produktu z ostatniego roku.	7,8%
Koszty transakcji	W przypadku tego produktu nie ma kosztów transakcji.	nie dotyczy
Koszty dodatkowe ponoszone w szczególnych warunkach		
Oplaty za wyniki i premie motywacyjne	W przypadku tego produktu nie ma opłat za wyniki i premii motywacyjnych.	nie dotyczy

Ile czasu powinienem posiadać bazowy wariant inwestycyjny i czy mogę wcześniej wypłacić pieniądze?

Zalecany okres utrzymywania UFK Europa BNP Paribas Obligacji Wysokodochodowych w ubezpieczeniu „Wymarzone Perspektywy” to 4 lata.

Przy wyznaczaniu zalecanego okresu utrzymywania tego bazowego wariantu inwestycyjnego wzięto pod uwagę okres, w jakim wyjście z inwestycji wiąże się z pomniejszeniem kwoty do wypłaty o stosowny procent od składki jednorazowej, a także horyzont inwestycyjny funduszu BNP Paribas Obligacji Wysokodochodowych oraz klasę, rodzaj aktywów i ryzyka inwestycyjne tego funduszu.

Szczegółowe informacje o tym, jak wyjść z inwestycji znajdziesz w Dokumencie zawierającym kluczowe informacje na temat ubezpieczenia „Wymarzone Perspektywy”.

Dodatkowo wyjście z bazowego wariantu inwestycyjnego UFK Europa BNP Paribas Obligacji Wysokodochodowych możliwe jest poprzez konwersję środków na inne bazowe warianty inwestycyjne (inne UFK).

Jak mogę złożyć skargę?

Informacje jak złożyć skargę znajdziesz w Dokumencie zawierającym kluczowe informacje na temat ubezpieczenia „Wymarzone Perspektywy”. Szczegółowe informacje na temat skarg i reklamacji znajdziesz także na stronie internetowej: www.tueuropa.pl.

Inne istotne informacje

Inne istotne informacje znajdziesz w Dokumencie zawierającym kluczowe informacje na temat ubezpieczenia „Wymarzone Perspektywy”.

Cel

Niniejszy dokument zawiera kluczowe informacje o danym produkcie inwestycyjnym. Nie jest to materiał marketingowy. Udzielenie tych informacji jest wymagane prawem, aby pomóc w zrozumieniu charakteru tego produktu inwestycyjnego oraz ryzyka, kosztów, potencjalnych zysków i strat z nim związanych, a także pomóc w porównaniu go z innymi produktami.

Bazowy wariant inwestycyjny

Ubezpieczeniowy fundusz kapitałowy oferowany w ramach ubezpieczenia „Wymarzone Perspektywy”: UFK Europa BNP Paribas Aktywny

data sporządzenia dokumentu: 28.02.2023 r.

Masz zamiar kupić produkt, który nie jest prosty i który może być trudny w zrozumieniu.

Co to za bazowy wariant inwestycyjny?

Rodzaj: ubezpieczeniowy fundusz kapitałowy

Okres:

Umowa ubezpieczenia „Wymarzone Perspektywy” zawierana jest na czas określony do ukończenia 80 roku życia, termin zapadalności produktu to dzień, w którym ubezpieczający kończy 80 lat.

Informacje na temat zalecanego okresu utrzymywania UFK Europa BNP Paribas Aktywny znajdziesz w części **Ile czasu powinienem posiadać bazowy wariant inwestycyjny i czy mogę wcześniej wypłacić pieniądze?**

Cele:

Informacje określające cele produktu znajdziesz w Dokumencie zawierającym kluczowe informacje na temat ubezpieczenia „Wymarzone Perspektywy”.

Celem **UFK Europa BNP Paribas Aktywny** jest wzrost wartości aktywów dzięki wykorzystaniu strategii inwestycyjnej określonej w Regulaminie UFK. Aktywa UFK Europa BNP Paribas Aktywny stanowią jednostki uczestnictwa funduszu inwestycyjnego BNP Paribas Aktywny. UFK Europa BNP Paribas Aktywny odzwierciedla w 100% strategię inwestycyjną oraz wycenę jednostek uczestnictwa funduszu inwestycyjnego BNP Paribas Aktywny.

BNP Paribas Aktywny może inwestować od 0% do 100% aktywów subfunduszu w instrumenty udziałowe, tj.: akcje oraz instrumenty finansowe o podobnym charakterze. Fundusz może inwestować od 0% do 50% aktywów subfunduszu w instrumenty dłużne, tj.: obligacje, bony skarbowe, listy zastawne, certyfikaty depozytowe, a ponadto także w dłużne papiery wartościowe i instrumenty rynku pieniężnego emitowane przez przedsiębiorstwa, pod warunkiem, że instrumenty te spełniają kryteria wskazane w ustawie o funduszach inwestycyjnych.

Docelowy inwestor indywidualny:

Bazowy wariant inwestycyjny ubezpieczenia „Wymarzone Perspektywy” **UFK Europa BNP Paribas Aktywny** jest przeznaczony dla inwestorów skłonnych podjąć umiarkowane ryzyko inwestycyjne w zamian za możliwość osiągnięcia średnich zysków oraz którzy akceptują średnią zmienność inwestycji w średnim horyzoncie inwestycyjnym i świadomie podejmują decyzje inwestycyjne na podstawie bieżącej sytuacji na rynkach finansowych oraz na podstawie własnej wiedzy i doświadczeń związanych z produktami inwestycyjnymi.

Świadczenia ubezpieczeniowe i koszty:

Informacje o świadczeniach ubezpieczeniowych i kosztach znajdziesz w Dokumencie zawierającym kluczowe informacje na temat ubezpieczenia „Wymarzone Perspektywy”. Wartości świadczeń wskazane są w części **Jakie są ryzyka i możliwe korzyści?** niniejszego załącznika.

Informacje o kosztach znajdziesz w części **Jakie są koszty?** niniejszego załącznika.

Jakie są ryzyka i możliwe korzyści?

Wskaźnik ryzyka bazowego wariantu inwestycyjnego:

UFK Europa BNP Paribas Aktywny



Wskaźnik ryzyka uwzględnia założenie, że będziesz utrzymywać ubezpieczeniowy fundusz kapitałowy przez 4 lata.

Jeżeli spieniężysz inwestycję na wczesnym etapie, faktyczne ryzyko może się znacznie różnić, a zwrot może być niższy.

Ogólny wskaźnik ryzyka stanowi wskazówkę co do poziomu ryzyka **UFK Europa BNP Paribas Aktywny** w porównaniu z innymi ubezpieczeniowymi funduszami kapitałowymi. Pokazuje on jakie jest prawdopodobieństwo straty pieniędzy na UFK z powodu zmian rynkowych lub wskutek tego, że nie mamy możliwości wypłacenia Ci pieniędzy.

Sklasyfikowaliśmy ten UFK jako **3 na 7**, co stanowi średnio niską klasę ryzyka. Oznacza to, że potencjalne straty wskutek przyszłych wyników oceniane są jako średnio małe, a złe warunki rynkowe prawdopodobnie nie wpłyną na zdolność Ubezpieczyciela do wypłacenia Ci pieniędzy.

Ten UFK nie uwzględnia żadnej ochrony przed przyszłymi wynikami rynku, więc możesz stracić część lub całość swojej inwestycji.

Scenariusze dotyczące wyników:

Przedstawione dane liczbowe obejmują wszystkie koszty samego produktu i obejmują koszty twojego doradcy lub dystrybutora. W danych liczbowych nie uwzględniono twojej osobistej sytuacji podatkowej, która również może mieć wpływ na wielkość zwrotu.

Ostateczna wartość inwestycji w ten UFK zależy od przyszłych wyników rynku. Przyszła sytuacja rynkowa jest niepewna i nie można dokładnie przewidzieć, jak się rozwinie.

Przedstawione scenariusze niekorzystne, umiarkowane i korzystne są ilustracjami wykorzystującymi najgorsze, średnie i najlepsze wyniki UFK z ostatnich 10 lat

Zalecany okres utrzymywania	4 lata	Jeżeli oszczędzający wyjdzie z produktu po 1 roku	Jeżeli oszczędzający wyjdzie z produktu po 4 latach
Przykładowa inwestycja	50 000 zł		
Składka ubezpieczeniowa	95,84 zł rocznie		
Scenariusze			
Minimum	Nie ma minimalnego gwarantowanego zwrotu w przypadku wyjścia z bazowego wariantu inwestycyjnego przed zalecanym okresem utrzymywania. Oszczędzający może stracić część lub całość swojej inwestycji.		
Warunki skrajne	Końcowa wartość inwestycji po odliczeniu kosztów <i>Średnia roczna stopa zwrotu</i>	42 380 zł -15,2%	33 070 zł -9,8%
Niekorzystny	Końcowa wartość inwestycji po odliczeniu kosztów <i>Średnia roczna stopa zwrotu</i>	42 750 zł -14,5%	33 070 zł -9,8%
Umiarkowany	Końcowa wartość inwestycji po odliczeniu kosztów <i>Średnia roczna stopa zwrotu</i>	47 360 zł -5,3%	40 330 zł -5,2%
Korzystny	Końcowa wartość inwestycji po odliczeniu kosztów <i>Średnia roczna stopa zwrotu</i>	51 630 zł 3,3%	48 410 zł -0,8%
Scenariusz w przypadku śmierci			
Zgon ubezpieczającego	Końcowa wartość inwestycji po odliczeniu kosztów przysługująca beneficjentom	50 000 zł	50 000 zł
Zgon ubezpieczającego w wyniku wypadku komunikacyjnego	Końcowa wartość inwestycji po odliczeniu kosztów przysługująca beneficjentom	60 000 zł	75 000 zł

Co się stanie, jeśli TU na Życie Europa S.A. nie ma możliwości wypłaty?

Fundusz inwestycyjny **BNP Paribas Aktywny** może zostać zlikwidowany. W takiej sytuacji nie istnieje instytucjonalny system rekompensat lub gwarancji.

Funduszem inwestycyjnym **BNP Paribas Aktywny** zarządza **BNP Paribas TFI S.A.**

Więcej informacji znajdziesz w Dokumencie zawierającym kluczowe informacje na temat ubezpieczenia „Wymarzone Perspektywy”.

Jakie są koszty?

W tabelach podano kwoty, które są pobierane z inwestycji na pokrycie różnych rodzajów kosztów. Kwoty te zależą od kwoty inwestycji, okresu utrzymywania produktu oraz wyników osiąganych przez produkt. Przedstawione kwoty są ilustracjami na przykładowej kwocie inwestycji i różnych możliwych okresach inwestycji.

Założyliśmy, że:

– w pierwszym roku roczna stopa zwrotu wynosi 0%. W odniesieniu do pozostałych okresów utrzymywania założyliśmy, że produkt osiąga wyniki takie, jak pokazano w scenariuszu umiarkowanym.

– zainwestowano 50.000 zł.

Koszty w czasie:

	Jeżeli oszczędzający wyjdzie z produktu po 1 roku	Jeżeli oszczędzający wyjdzie z produktu po 4 latach
Całkowite koszty	2 633 zł	8 910 zł
Wpływ kosztów w skali roku *	5,3%	4,8%

(*) Ilustruje to, w jaki sposób koszty zmniejszają Twój zwrot każdego roku w okresie utrzymywania. Na przykład pokazuje to, że w przypadku wyjścia z inwestycji z upływem zalecanego okresu utrzymywania inwestycji prognozowany średni roczny zwrot wynosi -0,4% przed uwzględnieniem kosztów i -5,2% po uwzględnieniu kosztów.

Struktura kosztów:

Koszty jednorazowe przy wejściu lub wyjściu		Wpływ kosztów w skali roku, jeżeli oszczędzający wyjdzie z produktu po zalecanym okresie utrzymywania
Koszty wejścia	0%	0%
Koszty wyjścia	Koszty wyjścia podano w następnym kolumnie jako „nie dotyczy”, ponieważ w produkcie nie występują takie koszty.	nie dotyczy
Koszty bieżące (ponoszone każdego roku)		
Opłaty za zarządzanie i inne koszty administracyjne lub operacyjne	4,8% wartości twojej inwestycji. Jest to szacunek oparty na rzeczywistych kosztach funduszy inwestycyjnych oraz produktu z ostatniego roku.	4,8%
Koszty transakcji	W przypadku tego produktu nie ma kosztów transakcji.	nie dotyczy
Koszty dodatkowe ponoszone w szczególnych warunkach		
Opłaty za wyniki i premie motywacyjne	W przypadku tego produktu nie ma opłat za wyniki i premii motywacyjnych.	nie dotyczy

Ile czasu powinienem posiadać bazowy wariant inwestycyjny i czy mogę wcześniej wypłacić pieniądze?

Zalecany okres utrzymywania UFK Europa BNP Paribas Aktywny w ubezpieczeniu „Wymarzone Perspektywy” to 4 lata.

Przy wyznaczaniu zalecanego okresu utrzymywania tego bazowego wariantu inwestycyjnego wzięto pod uwagę okres, w jakim wyjście z inwestycji wiąże się z pomniejszeniem kwoty do wypłaty o stosowny procent od składki jednorazowej, a także horyzont inwestycyjny funduszu BNP Paribas Aktywny oraz klasę, rodzaj aktywów oraz ryzyka inwestycyjne tego funduszu.

Szczegółowe informacje o tym, jak wyjść z inwestycji znajdziesz w Dokumentie zawierającym kluczowe informacje na temat ubezpieczenia „Wymarzone Perspektywy”.

Dodatkowo wyjście z bazowego wariantu inwestycyjnego UFK Europa BNP Paribas Aktywny możliwe jest poprzez konwersję środków na inne bazowe warianty inwestycyjne (inne UFK).

Jak mogę złożyć skargę?

Informacje jak złożyć skargę znajdziesz w Dokumentie zawierającym kluczowe informacje na temat ubezpieczenia „Wymarzone Perspektywy”. Szczegółowe informacje na temat skarg i reklamacji znajdziesz także na stronie internetowej: www.tueuropa.pl.

Inne istotne informacje

Inne istotne informacje znajdziesz w Dokumentie zawierającym kluczowe informacje na temat ubezpieczenia „Wymarzone Perspektywy”.

Cel

Niniejszy dokument zawiera kluczowe informacje o danym produkcie inwestycyjnym. Nie jest to materiał marketingowy. Udzielenie tych informacji jest wymagane prawem, aby pomóc w zrozumieniu charakteru tego produktu inwestycyjnego oraz ryzyka, kosztów, potencjalnych zysków i strat z nim związanych, a także pomóc w porównaniu go z innymi produktami.

Bazowy wariant inwestycyjny

Ubezpieczeniowy fundusz kapitałowy oferowany w ramach ubezpieczenia „Wymarzone Perspektywy”: UFK Europa BNP Paribas Aktywnych Strategii Dłużnych

data sporządzenia dokumentu: 28.02.2023 r.

Masz zamiar kupić produkt, który nie jest prosty i który może być trudny w zrozumieniu.

Co to za bazowy wariant inwestycyjny?

Rodzaj: ubezpieczeniowy fundusz kapitałowy

Okres:

Umowa ubezpieczenia „Wymarzone Perspektywy” zawierana jest na czas określony do ukończenia 80 roku życia, termin zapadalności produktu to dzień, w którym ubezpieczający kończy 80 lat.

Informacje na temat zalecanego okresu utrzymywania UFK Europa BNP Paribas Aktywnych Strategii Dłużnych znajdziesz w części **Ile czasu powinienem posiadać bazowy wariant inwestycyjny i czy mogę wcześniej wypłacić pieniądze?**

Cele:

Informacje określające cele produktu znajdziesz w Dokumencie zawierającym kluczowe informacje na temat ubezpieczenia „Wymarzone Perspektywy”.

Celem **UFK Europa BNP Paribas Aktywnych Strategii Dłużnych** jest wzrost wartości aktywów dzięki wykorzystaniu strategii inwestycyjnej określonej w Regulaminie UFK. Aktywa UFK Europa BNP Paribas Aktywnych Strategii Dłużnych stanowią jednostki uczestnictwa funduszu inwestycyjnego BNP Paribas Aktywnych Strategii Dłużnych. UFK Europa BNP Paribas Aktywnych Strategii Dłużnych odzwierciedla w 100% strategię inwestycyjną oraz wycenę jednostek uczestnictwa funduszu inwestycyjnego BNP Paribas Aktywnych Strategii Dłużnych.

BNP Paribas Aktywnych Strategii Dłużnych może inwestować do 100% aktywów subfunduszu dłużne papiery wartościowe i instrumenty rynku pieniężnego emitowane przez przedsiębiorstwa, pod warunkiem, że instrumenty jednego emitenta stanowią nie więcej niż 5% aktywów subfunduszu oraz pod warunkiem, że instrumenty te spełniają kryteria wskazane w ustawie o funduszach inwestycyjnych. W celu sprawnego zarządzania portfelem inwestycyjnym lub w celu ograniczania ryzyka inwestycyjnego fundusz może zawierać umowy na kontrakty terminowe. Ekspozycja wynikająca z umów mających za przedmiot te kontrakty może wynosić od 0% do 100% aktywów subfunduszu.

Docelowy inwestor indywidualny:

Bazowy wariant inwestycyjny ubezpieczenia „Wymarzone Perspektywy” **UFK Europa BNP Paribas Aktywnych Strategii Dłużnych** jest przeznaczony dla inwestorów chcących ograniczyć ryzyko inwestycyjne w zamian za możliwość osiągnięcia niższych, ale stabilnych zysków oraz którzy akceptują małą zmienność inwestycji w średnim horyzoncie inwestycyjnym i świadomie podejmują decyzje inwestycyjne na podstawie bieżącej sytuacji na rynkach finansowych oraz na podstawie własnej wiedzy i doświadczeń związanych z produktami inwestycyjnymi.

Świadczenia ubezpieczeniowe i koszty:

Informacje o świadczeniach ubezpieczeniowych i kosztach znajdziesz w Dokumencie zawierającym kluczowe informacje na temat ubezpieczenia „Wymarzone Perspektywy”. Wartości świadczeń wskazane są w części **Jakie są ryzyka i możliwe korzyści?** niniejszego załącznika.

Informacje o kosztach znajdziesz w części **Jakie są koszty?** niniejszego załącznika.

Jakie są ryzyka i możliwe korzyści?

Wskaźnik ryzyka bazowego wariantu inwestycyjnego:

UFK Europa BNP Paribas Aktywnych Strategii Dłużnych



niższe ryzyko

wyższe ryzyko

Wskaźnik ryzyka uwzględnia założenie, że będziesz utrzymywać ubezpieczeniowy fundusz kapitałowy przez 3 lata.

Jeżeli spieniężysz inwestycję na wczesnym etapie, faktyczne ryzyko może się znacznie różnić, a zwrot może być niższy.

Ogólny wskaźnik ryzyka stanowi wskazówkę co do poziomu ryzyka **UFK Europa BNP Paribas Aktywnych Strategii Dłużnych** w porównaniu z innymi ubezpieczeniowymi funduszami kapitałowymi. Pokazuje on jakie jest prawdopodobieństwo straty pieniędzy na UFK z powodu zmian rynkowych lub wskutek tego, że nie mamy możliwości wypłacenia Ci pieniędzy.

Skasyfikowaliśmy ten UFK jako **2 na 7**, co stanowi niską klasę ryzyka. Oznacza to, że potencjalne straty wskutek przyszłych wyników oceniane są jako małe, a złe warunki rynkowe najprawdopodobniej nie wpłyną na zdolność Ubezpieczyciela do wypłacenia Ci pieniędzy.

Scenariusze dotyczące wyników:

Przedstawione dane liczbowe obejmują wszystkie koszty samego produktu i obejmują koszty twojego doradcy lub dystrybutora. W danych liczbowych nie uwzględniono twojej osobistej sytuacji podatkowej, która również może mieć wpływ na wielkość zwrotu. Ostateczna wartość inwestycji w ten UFK zależy od przyszłych wyników rynku. Przyszła sytuacja rynkowa jest niepewna i nie można dokładnie przewidzieć, jak się rozwinie.

Przedstawione scenariusze niekorzystne, umiarkowane i korzystne są ilustracjami wykorzystującymi najgorsze, średnie i najlepsze wyniki UFK z ostatnich 10 lat.

Zalecany okres utrzymywania	3 lata	Jeżeli oszczędzający wyjdzie z produktu po 1 roku		Jeżeli oszczędzający wyjdzie z produktu po 3 latach	
Przykładowa inwestycja	50 000 zł				
Składka ubezpieczeniowa	95,84 zł rocznie				
Scenariusze					
Minimum	Nie ma minimalnego gwarantowanego zwrotu w przypadku wyjścia z bazowego wariantu inwestycyjnego przed zalecanym okresem utrzymywania. Oszczędzający może stracić część lub całość swojej inwestycji.				
Warunki skrajne	Końcowa wartość inwestycji po odliczeniu kosztów	46 720 zł		44 540 zł	
	<i>Średnia roczna stopa zwrotu</i>	-6,6%		-3,8%	
Niekorzystny	Końcowa wartość inwestycji po odliczeniu kosztów	47 190 zł		44 540 zł	
	<i>Średnia roczna stopa zwrotu</i>	-5,6%		-3,8%	
Umiarkowany	Końcowa wartość inwestycji po odliczeniu kosztów	48 930 zł		47 420 zł	
	<i>Średnia roczna stopa zwrotu</i>	-2,1%		-1,8%	
Korzystny	Końcowa wartość inwestycji po odliczeniu kosztów	50 690 zł		50 430 zł	
	<i>Średnia roczna stopa zwrotu</i>	1,4%		0,3%	
Scenariusz w przypadku śmierci					
Zgon ubezpieczającego	Końcowa wartość inwestycji po odliczeniu kosztów przysługująca beneficjentom	50 000 zł		50 000 zł	
Zgon ubezpieczającego w wyniku wypadku komunikacyjnego	Końcowa wartość inwestycji po odliczeniu kosztów przysługująca beneficjentom	60 000 zł		70 000 zł	

Co się stanie, jeśli TU na Życie Europa S.A. nie ma możliwości wypłaty?

Fundusz inwestycyjny **BNP Paribas Aktywnych Strategii Dłużnych** może zostać zlikwidowany. W takiej sytuacji nie istnieje instytucjonalny system rekompensat lub gwarancji.

Funduszem inwestycyjnym **BNP Paribas Aktywnych Strategii Dłużnych** zarządza **BNP Paribas TFI S.A.**

Więcej informacji znajdziesz w Dokumencie zawierającym kluczowe informacje na temat ubezpieczenia „Wymarzone Perspektywy”.

Jakie są koszty?

W tabelach podano kwoty, które są pobierane z inwestycji na pokrycie różnych rodzajów kosztów. Kwoty te zależą od kwoty inwestycji, okresu utrzymywania produktu oraz wyników osiągniętych przez produkt. Przedstawione kwoty są ilustracjami na przykładowej kwocie inwestycji i różnych możliwych okresach inwestycji.

Założyliśmy, że:

- w pierwszym roku roczna stopa zwrotu wynosi 0%. W odniesieniu do pozostałych okresów utrzymywania założyliśmy, że produkt osiąga wyniki takie, jak pokazano w scenariuszu umiarkowanym.
- zainwestowano 50.000 zł.

Koszty w czasie:

	Jeżeli oszczędzający wyjdzie z produktu po 1 roku	Jeżeli oszczędzający wyjdzie z produktu po 3 latach
Całkowite koszty	2 817 zł	7 988 zł
Wpływ kosztów w skali roku *	5,6%	5,2%

(*) Ilustruje to, w jaki sposób koszty zmniejszają Twój zwrot każdego roku w okresie utrzymywania. Na przykład pokazuje to, że w przypadku wyjścia z inwestycji z upływem zalecanego okresu utrzymywania inwestycji prognozowany średni roczny zwrot wynosi 3,5% przed uwzględnieniem kosztów i -1,8% po uwzględnieniu kosztów.

Struktura kosztów:

Koszty jednorazowe przy wejściu lub wyjściu		Wpływ kosztów w skali roku, jeżeli oszczędzający wyjdzie z produktu po zalecanym okresie utrzymywania
Koszty wejścia	0%	0%
Koszty wyjścia	Koszty wyjścia podano w następnej kolumnie jako „nie dotyczy”, ponieważ w produkcie nie występują takie koszty.	nie dotyczy
Koszty bieżące (ponoszone każdego roku)		
Oплаты za zarządzanie i inne koszty administracyjne lub operacyjne	5,2% wartości twojej inwestycji. Jest to szacunek oparty na rzeczywistych kosztach funduszy inwestycyjnych oraz produktu z ostatniego roku.	5,2%
Koszty transakcji	W przypadku tego produktu nie ma kosztów transakcji.	nie dotyczy
Koszty dodatkowe ponoszone w szczególnych warunkach		
Oплаты za wyniki i premie motywacyjne	W przypadku tego produktu nie ma opłat za wyniki i premii motywacyjnych.	nie dotyczy

Ile czasu powinienem posiadać bazowy wariant inwestycyjny i czy mogę wcześniej wypłacić pieniądze?

Zalecany okres utrzymywania UFK Europa BNP Paribas Aktywnych Strategii Dłużnych w ubezpieczeniu „Wymarzone Perspektywy” to 3 lata.

Przy wyznaczaniu zalecanego okresu utrzymywania tego bazowego wariantu inwestycyjnego wzięto pod uwagę okres, w jakim wyjście z inwestycji wiąże się z pomniejszeniem kwoty do wypłaty o stosowny procent od składki jednorazowej, a także horyzont inwestycyjny funduszu BNP Paribas Aktywnych Strategii Dłużnych oraz klasę, rodzaj aktywów i ryzyka inwestycyjne tego funduszu.

Szczegółowe informacje o tym, jak wyjść z inwestycji znajdziesz w Dokumencie zawierającym kluczowe informacje na temat ubezpieczenia „Wymarzone Perspektywy”.

Dodatkowo wyjście z bazowego wariantu inwestycyjnego UFK Europa BNP Paribas Aktywnych Strategii Dłużnych możliwe jest poprzez konwersję środków na inne bazowe warianty inwestycyjne (inne UFK).

Jak mogę złożyć skargę?

Informacje jak złożyć skargę znajdziesz w Dokumencie zawierającym kluczowe informacje na temat ubezpieczenia „Wymarzone Perspektywy”. Szczegółowe informacje na temat skarg i reklamacji znajdziesz także na stronie internetowej: www.tueuropa.pl.

Inne istotne informacje

Inne istotne informacje znajdziesz w Dokumencie zawierającym kluczowe informacje na temat ubezpieczenia „Wymarzone Perspektywy”.

Cel

Niniejszy dokument zawiera kluczowe informacje o danym produkcie inwestycyjnym. Nie jest to materiał marketingowy. Udzielenie tych informacji jest wymagane prawem, aby pomóc w zrozumieniu charakteru tego produktu inwestycyjnego oraz ryzyka, kosztów, potencjalnych zysków i strat z nim związanych, a także pomóc w porównaniu go z innymi produktami.

Bazowy wariant inwestycyjny

Ubezpieczeniowy fundusz kapitałowy oferowany w ramach ubezpieczenia „Wymarzone Perspektywy”: UFK Europa Investor Oszczędnościowy (Investor FIO)

data sporządzenia dokumentu: 28.02.2023 r.

Masz zamiar kupić produkt, który nie jest prosty i który może być trudny w zrozumieniu.

Co to za bazowy wariant inwestycyjny?

Rodzaj: ubezpieczeniowy fundusz kapitałowy

Okres:

Umowa ubezpieczenia „Wymarzone Perspektywy” zawierana jest na czas określony do ukończenia 80 roku życia, termin zapadalności produktu to dzień, w którym ubezpieczający kończy 80 lat.

Informacje na temat zalecanego okresu utrzymywania UFK Europa Investor Oszczędnościowy (Investor FIO) znajdziesz w części **Ile czasu powinienem posiadać bazowy wariant inwestycyjny i czy mogę wcześniej wypłacić pieniądze?**

Cele:

Informacje określające cele produktu znajdziesz w Dokumentcie zawierającym kluczowe informacje na temat ubezpieczenia „Wymarzone Perspektywy”.

Celem **UFK Europa Investor Oszczędnościowy (Investor FIO)** jest wzrost wartości aktywów dzięki wykorzystaniu strategii inwestycyjnej określonej w Regulaminie UFK. Aktywa UFK Europa Investor Oszczędnościowy (Investor FIO) stanowią jednostki uczestnictwa funduszu inwestycyjnego Investor Oszczędnościowy. UFK Europa Investor Oszczędnościowy (Investor FIO) odzwierciedla w 100% strategię inwestycyjną oraz wycenę jednostek uczestnictwa funduszu inwestycyjnego Investor Oszczędnościowy (Investor FIO).

Investor Oszczędnościowy (Investor FIO) inwestuje środki w dłużne papiery wartościowe oraz instrumenty finansowe rynku pieniężnego, których termin wykupu lub okres odsetkowy (czas, za który bank nalicza odsetki od kapitału zainwestowanego) nie przekracza jednego roku, emitowane przez Skarb Państwa, Narodowy Bank Polski, jednostki samorządu terytorialnego i inne władze publiczne, w tym państw członkowskich Unii Europejskiej oraz przedsiębiorstwa. Udział dłużnych papierów wartościowych i instrumentów rynku pieniężnego w aktywach Subfunduszu wynosi minimum 70%. Pozostałą część aktywów Subfundusz utrzymuje na krótkoterminowych depozytach bankowych.

Docelowy inwestor indywidualny:

Bazowy wariant inwestycyjny ubezpieczenia „Wymarzone Perspektywy” **UFK Europa Investor Oszczędnościowy (Investor FIO)** jest przeznaczony dla inwestorów chcących ograniczyć ryzyko inwestycyjne w zamian za możliwość osiągnięcia niższych, ale stabilnych zysków oraz którzy akceptują małą zmienność inwestycji w średnim horyzoncie inwestycyjnym i świadomie podejmują decyzje inwestycyjne na podstawie bieżącej sytuacji na rynkach finansowych oraz na podstawie własnej wiedzy i doświadczeń związanych z produktami inwestycyjnymi.

Świadczenia ubezpieczeniowe i koszty:

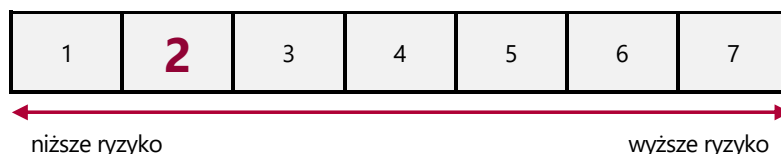
Informacje o świadczeniach ubezpieczeniowych i kosztach znajdziesz w Dokumentcie zawierającym kluczowe informacje na temat ubezpieczenia „Wymarzone Perspektywy”. Wartości świadczeń wskazane są w części **Jakie są ryzyka i możliwe korzyści?** niniejszego załącznika.

Informacje o kosztach znajdziesz w części **Jakie są koszty?** niniejszego załącznika.

Jakie są ryzyka i możliwe korzyści?

Wskaźnik ryzyka bazowego wariantu inwestycyjnego:

UFK Europa Investor Oszczędnościowy (Investor FIO)



Wskaźnik ryzyka uwzględnia założenie, że będziesz utrzymywać ubezpieczeniowy fundusz kapitałowy przez 3 lata.

Jeżeli spieniężysz inwestycję na wczesnym etapie, faktyczne ryzyko może się znacznie różnić, a zwrot może być niższy.

Ogólny wskaźnik ryzyka stanowi wskazówkę co do poziomu ryzyka **UFK Europa Investor Oszczędnościowy (Investor FIO)** w porównaniu z innymi ubezpieczeniowymi funduszami kapitałowymi. Pokazuje on jakie jest prawdopodobieństwo straty pieniędzy na UFK z powodu zmian rynkowych lub wskutek tego, że nie mamy możliwości wypłacenia Ci pieniędzy.

Sklasyfikowaliśmy ten UFK jako **2 na 7**, co stanowi niską klasę ryzyka. Oznacza to, że potencjalne straty wskutek przyszłych wyników oceniane są jako małe, a że warunki rynkowe najprawdopodobniej nie wpłyną na zdolność Ubezpieczyciela do wypłacenia Ci pieniędzy. Ten UFK nie uwzględnia żadnej ochrony przed przyszłymi wynikami rynku, więc możesz stracić część lub całość swojej inwestycji.

Scenariusze dotyczące wyników:

Przedstawione dane liczbowe obejmują wszystkie koszty samego produktu i obejmują koszty twojego doradcy lub dystrybutora. W danych liczbowych nie uwzględniono twojej osobistej sytuacji podatkowej, która również może mieć wpływ na wielkość zwrotu. Ostateczna wartość inwestycji w ten UFK zależy od przyszłych wyników rynku. Przyszła sytuacja rynkowa jest niepewna i nie można dokładnie przewidzieć, jak się rozwinie. Przedstawione scenariusze niekorzystne, umiarkowane i korzystne są ilustracjami wykorzystującymi najgorsze, średnie i najlepsze wyniki UFK z ostatnich 10 lat.

Zalecany okres utrzymywania	3 lata	Jeżeli oszczędzający wyjdzie z produktu po 1 roku		Jeżeli oszczędzający wyjdzie z produktu po 3 latach	
Przykładowa inwestycja	50 000 zł				
Składka ubezpieczeniowa	95,84 zł rocznie				
Scenariusze					
Minimum	Nie ma minimalnego gwarantowanego zwrotu w przypadku wyjścia z bazowego wariantu inwestycyjnego przed zalecanym okresem utrzymywania. Oszczędzający może stracić część lub całość swojej inwestycji.				
Warunki skrajne	Końcowa wartość inwestycji po odliczeniu kosztów <i>Średnia roczna stopa zwrotu</i>	48 460 zł -3,1%	49 020 zł -0,7%	49 020 zł -0,7%	49 020 zł -0,7%
Niekorzystny	Końcowa wartość inwestycji po odliczeniu kosztów <i>Średnia roczna stopa zwrotu</i>	49 440 zł -1,1%	49 750 zł -0,2%	49 750 zł -0,2%	49 750 zł -0,2%
Umiarkowany	Końcowa wartość inwestycji po odliczeniu kosztów <i>Średnia roczna stopa zwrotu</i>	50 110 zł 0,2%	50 930 zł 0,6%	50 930 zł 0,6%	50 930 zł 0,6%
Korzystny	Końcowa wartość inwestycji po odliczeniu kosztów <i>Średnia roczna stopa zwrotu</i>	50 760 zł 1,5%	52 090 zł 1,4%	52 090 zł 1,4%	52 090 zł 1,4%
Scenariusz w przypadku śmierci					
Zgon ubezpieczającego	Końcowa wartość inwestycji po odliczeniu kosztów przysługująca beneficjentom	50 814 zł	51 426 zł	51 426 zł	51 426 zł
Zgon ubezpieczającego w wyniku wypadku komunikacyjnego	Końcowa wartość inwestycji po odliczeniu kosztów przysługująca beneficjentom	60 814 zł	71 426 zł	71 426 zł	71 426 zł

Co się stanie, jeśli TU na Życie Europa S.A. nie ma możliwości wypłaty?

Fundusz inwestycyjny **Investor Oszczędnościowy (Investor FIO)** może zostać zlikwidowany. W takiej sytuacji nie istnieje instytucjonalny system rekompensat lub gwarancji.

Funduszem inwestycyjnym **Investor Oszczędnościowy (Investor FIO)** zarządza **Investors TFI S.A.**

Więcej informacji znajdziesz w Dokumencie zawierającym kluczowe informacje na temat ubezpieczenia „Wymarzone Perspektywy”.

Jakie są koszty?

W tabelach podano kwoty, które są pobierane z inwestycji na pokrycie różnych rodzajów kosztów. Kwoty te zależą od kwoty inwestycji, okresu utrzymywania produktu oraz wyników osiąganych przez produkt. Przedstawione kwoty są ilustracjami na przykładowej kwocie inwestycji i różnych możliwych okresach inwestycji.

Założyliśmy, że:

- w pierwszym roku roczna stopa zwrotu wynosi 0%. W odniesieniu do pozostałych okresów utrzymywania założyliśmy, że produkt osiąga wyniki takie, jak pokazano w scenariuszu umiarkowanym.
- zainwestowano 50.000 zł.

Koszty w czasie:

	Jeżeli oszczędzający wyjdzie z produktu po 1 roku	Jeżeli oszczędzający wyjdzie z produktu po 3 latach
Całkowite koszty	1 796 zł	5 003 zł
Wpływ kosztów w skali roku *	3,6%	3,2%

(*) Ilustruje to, w jaki sposób koszty zmniejszają Twój zwrot każdego roku w okresie utrzymywania. Na przykład pokazuje to, że w przypadku wyjścia z inwestycji z upływem zalecanego okresu utrzymywania inwestycji prognozowany średni roczny zwrot wynosi 3,8% przed uwzględnieniem kosztów i 0,6% po uwzględnieniu kosztów.

Struktura kosztów:

Koszty jednorazowe przy wejściu lub wyjściu		Wpływ kosztów w skali roku, jeżeli oszczędzający wyjdzie z produktu po zalecanym okresie utrzymywania
Koszty wejścia	0%	0%
Koszty wyjścia	Koszty wyjścia podano w następnej kolumnie jako „nie dotyczy”, ponieważ w produkcie nie występują takie koszty.	nie dotyczy
Koszty bieżące (ponoszone każdego roku)		
Oplaty za zarządzanie i inne koszty administracyjne lub operacyjne	3,2% wartości twojej inwestycji. Jest to szacunek oparty na rzeczywistych kosztach funduszy inwestycyjnych oraz produktu z ostatniego roku.	3,2%
Koszty transakcji	W przypadku tego produktu nie ma kosztów transakcji.	nie dotyczy
Koszty dodatkowe ponoszone w szczególnych warunkach		
Oplaty za wyniki i premie motywacyjne	W przypadku tego produktu nie ma opłat za wyniki i premii motywacyjnych.	nie dotyczy

Ile czasu powinienem posiadać bazowy wariant inwestycyjny i czy mogę wcześniej wypłacić pieniądze?

Zalecany okres utrzymywania UFK Europa Investor Oszczędnościowy (Investor FIO) w ubezpieczeniu „Wymarzone Perspektywy” to 3 lata.

Przy wyznaczaniu zalecanego okresu utrzymywania tego bazowego wariantu inwestycyjnego wzięto pod uwagę okres, w jakim wyjście z inwestycji wiąże się z pomniejszeniem kwoty do wypłaty o stosowny procent od składki jednorazowej, a także horyzont inwestycyjny funduszu Investor Oszczędnościowy (Investor FIO) oraz klasę, rodzaj aktywów i ryzyka inwestycyjne tego funduszu.

Szczegółowe informacje o tym, jak wyjść z inwestycji znajdziesz w Dokumencie zawierającym kluczowe informacje na temat ubezpieczenia „Wymarzone Perspektywy”.

Dodatkowo wyjście z bazowego wariantu inwestycyjnego UFK Europa Investor Oszczędnościowy (Investor FIO) możliwe jest poprzez konwersję środków na inne bazowe warianty inwestycyjne (inne UFK).

Jak mogę złożyć skargę?

Informacje jak złożyć skargę znajdziesz w Dokumencie zawierającym kluczowe informacje na temat ubezpieczenia „Wymarzone Perspektywy”. Szczegółowe informacje na temat skarg i reklamacji znajdziesz także na stronie internetowej: www.tueuropa.pl.

Inne istotne informacje

Inne istotne informacje znajdziesz w Dokumencie zawierającym kluczowe informacje na temat ubezpieczenia „Wymarzone Perspektywy”.

Cel

Niniejszy dokument zawiera kluczowe informacje o danym produkcie inwestycyjnym. Nie jest to materiał marketingowy. Udzielenie tych informacji jest wymagane prawem, aby pomóc w zrozumieniu charakteru tego produktu inwestycyjnego oraz ryzyka, kosztów, potencjalnych zysków i strat z nim związanych, a także pomóc w porównaniu go z innymi produktami.

Bazowy wariant inwestycyjny

Ubezpieczeniowy fundusz kapitałowy oferowany w ramach ubezpieczenia „Wymarzone Perspektywy”: UFK Europa Investor Bezpiecznego Wzrostu (Investor SFIO)

data sporządzenia dokumentu: 28.02.2023 r.

Masz zamiar kupić produkt, który nie jest prosty i który może być trudny w zrozumieniu.

Co to za bazowy wariant inwestycyjny?

Rodzaj: ubezpieczeniowy fundusz kapitałowy

Okres:

Umowa ubezpieczenia „Wymarzone Perspektywy” zawierana jest na czas określony do ukończenia 80 roku życia, termin zapadalności produktu to dzień, w którym ubezpieczający kończy 80 lat.

Informacje na temat zalecanego okresu utrzymywania UFK Europa Investor Bezpiecznego Wzrostu (Investor SFIO) znajdziesz w części **Ile czasu powinienem posiadać bazowy wariant inwestycyjny i czy mogę wcześniej wypłacić pieniądze?**

Cele:

Informacje określające cele produktu znajdziesz w Dokumencie zawierającym kluczowe informacje na temat ubezpieczenia „Wymarzone Perspektywy”.

Celem **UFK Europa Investor Bezpiecznego Wzrostu (Investor SFIO)** jest wzrost wartości aktywów dzięki wykorzystaniu strategii inwestycyjnej określonej w Regulaminie UFK. Aktywa UFK Europa Investor Bezpiecznego Wzrostu (Investor SFIO) stanowią jednostki uczestnictwa funduszu inwestycyjnego Investor Bezpiecznego Wzrostu (Investor SFIO). UFK Europa Investor Bezpiecznego Wzrostu (Investor SFIO) odzwierciedla w 100% strategię inwestycyjną oraz wycenę jednostek uczestnictwa funduszu inwestycyjnego Investor Bezpiecznego Wzrostu.

Investor Bezpiecznego Wzrostu (Investor SFIO) inwestuje środki w obligacje skarbowe o niskim ryzyku stopy procentowej, obligacje samorządowe, papiery dłużne banków, listy zastawne oraz płynne obligacje korporacyjne emitowane przez największe polskie przedsiębiorstwa notowane na GPW o ugruntowanym standingu finansowym. Aktywa wskazane powyżej stanowią nie mniej niż 80% Aktywów Netto Subfunduszu. Subfundusz może dodatkowo lokować maksymalnie do 20% Aktywów Netto w inne klasy aktywów kierując się przy tym przede wszystkim zasadą ochrony kapitału i maksymalizacji relacji zysku do ponoszonego ryzyka. Pozostałą część aktywów Subfundusz utrzymuje na krótkoterminowych depozytach bankowych.

Docelowy inwestor indywidualny:

Bazowy wariant inwestycyjny ubezpieczenia „Wymarzone Perspektywy” **UFK Europa Investor Bezpiecznego Wzrostu (Investor SFIO)** jest przeznaczony dla inwestorów skłonnych podjąć umiarkowane ryzyko inwestycyjne w zamian za możliwość osiągnięcia średnich zysków oraz którzy akceptują małą zmienność inwestycji w średnim horyzoncie inwestycyjnym i świadomie podejmują decyzje inwestycyjne na podstawie bieżącej sytuacji na rynkach finansowych oraz na podstawie własnej wiedzy i doświadczeń związanych z produktami inwestycyjnymi.

Świadczenia ubezpieczeniowe i koszty:

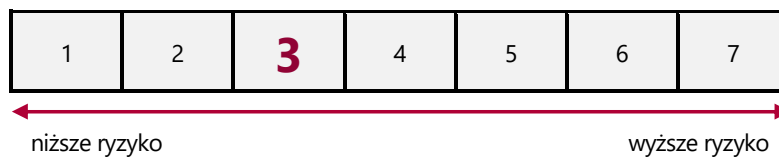
Informacje o świadczeniach ubezpieczeniowych i kosztach znajdziesz w Dokumencie zawierającym kluczowe informacje na temat ubezpieczenia „Wymarzone Perspektywy”. Wartości świadczeń wskazane są w części **Jakie są ryzyka i możliwe korzyści?** niniejszego załącznika.

Informacje o kosztach znajdziesz w części **Jakie są koszty?** niniejszego załącznika.

Jakie są ryzyka i możliwe korzyści?

Wskaźnik ryzyka bazowego wariantu inwestycyjnego:

UFK Europa Investor Bezpiecznego Wzrostu (Investor SFIO)



Wskaźnik ryzyka uwzględnia założenie, że będziesz utrzymywać ubezpieczeniowy fundusz kapitałowy przez 3 lata.

Jeżeli spieniężysz inwestycję na wczesnym etapie, faktyczne ryzyko może się znacznie różnić, a zwrot może być niższy.

Ogólny wskaźnik ryzyka stanowi wskazówkę co do poziomu ryzyka **UFK Europa Inwestor Bezpiecznego Wzrostu (Investor SFIO)** w porównaniu z innymi ubezpieczeniowymi funduszami kapitałowymi. Pokazuje on jakie jest prawdopodobieństwo straty pieniędzy na UFK z powodu zmian rynkowych lub wskutek tego, że nie mamy możliwości wypłacenia Ci pieniędzy.

Sklasyfikowaliśmy ten UFK jako **3 na 7**, co stanowi średnio niską klasę ryzyka. Oznacza to, że potencjalne straty wskutek przyszłych wyników oceniane są jako średnio małe, a złe warunki rynkowe prawdopodobnie nie wpłyną na zdolność Ubezpieczyciela do wypłacenia Ci pieniędzy.

Ten UFK nie uwzględnia żadnej ochrony przed przyszłymi wynikami rynku, więc możesz stracić część lub całość swojej inwestycji.

Scenariusze dotyczące wyników:

Przedstawione dane liczbowe obejmują wszystkie koszty samego produktu i obejmują koszty twojego doradcy lub dystrybutora. W danych liczbowych nie uwzględniono twojej osobistej sytuacji podatkowej, która również może mieć wpływ na wielkość zwrotu. Ostateczna wartość inwestycji w ten UFK zależy od przyszłych wyników rynku. Przyszła sytuacja rynkowa jest niepewna i nie można dokładnie przewidzieć, jak się rozwinie.

Przedstawione scenariusze niekorzystne, umiarkowane i korzystne są ilustracjami wykorzystującymi najgorsze, średnie i najlepsze wyniki UFK z ostatnich 10 lat.

Zalecany okres utrzymywania	3 lata		
Przykładowa inwestycja	50 000 zł		
Składka ubezpieczeniowa	95,84 zł rocznie	Jeżeli oszczędzający wyjdzie z produktu po 1 roku	Jeżeli oszczędzający wyjdzie z produktu po 3 latach
Scenariusze			
Minimum	Nie ma minimalnego gwarantowanego zwrotu w przypadku wyjścia z bazowego wariantu inwestycyjnego przed zalecanym okresem utrzymywania. Oszczędzający może stracić część lub całość swojej inwestycji.		
Warunki skrajne	Końcowa wartość inwestycji po odliczeniu kosztów <i>Średnia roczna stopa zwrotu</i>	27 600 zł -44,8%	28 510 zł -17,1%
Niekorzystny	Końcowa wartość inwestycji po odliczeniu kosztów <i>Średnia roczna stopa zwrotu</i>	45 810 zł -8,4%	42 760 zł -5,1%
Umiarkowany	Końcowa wartość inwestycji po odliczeniu kosztów <i>Średnia roczna stopa zwrotu</i>	49 360 zł -1,3%	48 600 zł -0,9%
Korzystny	Końcowa wartość inwestycji po odliczeniu kosztów <i>Średnia roczna stopa zwrotu</i>	53 010 zł 6,0%	55 070 zł 3,3%
Scenariusz w przypadku śmierci			
Zgon ubezpieczającego	Końcowa wartość inwestycji po odliczeniu kosztów przysługująca beneficjentom	50 063 zł	50 000 zł
Zgon ubezpieczającego w wyniku wypadku komunikacyjnego	Końcowa wartość inwestycji po odliczeniu kosztów przysługująca beneficjentom	60 063 zł	70 000 zł

Co się stanie, jeśli TU na Życie Europa S.A. nie ma możliwości wypłaty?

Fundusz inwestycyjny **Investor Bezpiecznego Wzrostu (Investor SFIO)** może zostać zlikwidowany. W takiej sytuacji nie istnieje instytucjonalny system rekompensat lub gwarancji.

Funduszem inwestycyjnym **Investor Bezpiecznego Wzrostu (Investor SFIO)** zarządza **Investors TFI S.A.**

Więcej informacji znajdziesz w Dokumencie zawierającym kluczowe informacje na temat ubezpieczenia „Wymarzone Perspektywy”.

Jakie są koszty?

W tabelach podano kwoty, które są pobierane z inwestycji na pokrycie różnych rodzajów kosztów. Kwoty te zależą od kwoty inwestycji, okresu utrzymywania produktu oraz wyników osiąganych przez produkt. Przedstawione kwoty są ilustracjami na przykładowej kwocie inwestycji i różnych możliwych okresach inwestycji.

Założyliśmy, że:

– w pierwszym roku roczna stopa zwrotu wynosi 0%. W odniesieniu do pozostałych okresów utrzymywania założyliśmy, że produkt osiąga wyniki takie, jak pokazano w scenariuszu umiarkowanym.

– zainwestowano 50.000 zł.

Koszty w czasie:

	Jeżeli oszczędzający wyjdzie z produktu po 1 roku	Jeżeli oszczędzający wyjdzie z produktu po 3 latach
Całkowite koszty	2 162 zł	6 004 zł
Wpływ kosztów w skali roku *	4,3%	3,9%

(*) Ilustruje to, w jaki sposób koszty zmniejszają Twój zwrot każdego roku w okresie utrzymywania. Na przykład pokazuje to, że w przypadku wyjścia z inwestycji z upływem zalecanego okresu utrzymywania inwestycji prognozowany średni roczny zwrot wynosi 3,0% przed uwzględnieniem kosztów i -0,9% po uwzględnieniu kosztów.

Struktura kosztów:

Koszty jednorazowe przy wejściu lub wyjściu		Wpływ kosztów w skali roku, jeżeli oszczędzający wyjdzie z produktu po zalecanym okresie utrzymywania
Koszty wejścia	0%	0%
Koszty wyjścia	Koszty wyjścia podano w następnej kolumnie jako „nie dotyczy”, ponieważ w produkcie nie występują takie koszty.	nie dotyczy
Koszty bieżące (ponoszone każdego roku)		
Opłaty za zarządzanie i inne koszty administracyjne lub operacyjne	3,9% wartości twojej inwestycji. Jest to szacunek oparty na rzeczywistych kosztach funduszy inwestycyjnych oraz produktu z ostatniego roku.	3,9%
Koszty transakcji	W przypadku tego produktu nie ma kosztów transakcji.	nie dotyczy
Koszty dodatkowe ponoszone w szczególnych warunkach		
Opłaty za wyniki i premie motywacyjne	W przypadku tego produktu nie ma opłat za wyniki i premii motywacyjnych.	nie dotyczy

Ile czasu powinienem posiadać bazowy wariant inwestycyjny i czy mogę wcześniej wypłacić pieniądze?

Zalecany okres utrzymywania UFK Europa Investor Bezpiecznego Wzrostu (Investor SFIO) w ubezpieczeniu „Wymarzone Perspektywy” to 3 lata.

Przy wyznaczaniu zalecanego okresu utrzymywania tego bazowego wariantu inwestycyjnego wzięto pod uwagę okres, w jakim wyjście z inwestycji wiąże się z pomniejszeniem kwoty do wypłaty o stosowny procent od składki jednorazowej, a także horyzont inwestycyjny funduszu Investor Bezpiecznego Wzrostu (Investor SFIO) oraz klasę, rodzaj aktywów i ryzyka inwestycyjne tego funduszu.

Szczegółowe informacje o tym, jak wyjść z inwestycji znajdziesz w Dokumencie zawierającym kluczowe informacje na temat ubezpieczenia „Wymarzone Perspektywy”.

Dodatkowo wyjście z bazowego wariantu inwestycyjnego UFK Europa Investor Bezpiecznego Wzrostu (Investor SFIO) możliwe jest poprzez konwersję środków na inne bazowe warianty inwestycyjne (inne UFK).

Jak mogę złożyć skargę?

Informacje jak złożyć skargę znajdziesz w Dokumencie zawierającym kluczowe informacje na temat ubezpieczenia „Wymarzone Perspektywy”. Szczegółowe informacje na temat skarg i reklamacji znajdziesz także na stronie internetowej: www.tueuropa.pl.

Inne istotne informacje

Inne istotne informacje znajdziesz w Dokumencie zawierającym kluczowe informacje na temat ubezpieczenia „Wymarzone Perspektywy”.

Cel

Niniejszy dokument zawiera kluczowe informacje o danym produkcie inwestycyjnym. Nie jest to materiał marketingowy. Udzielenie tych informacji jest wymagane prawem, aby pomóc w zrozumieniu charakteru tego produktu inwestycyjnego oraz ryzyka, kosztów, potencjalnych zysków i strat z nim związanych, a także pomóc w porównaniu go z innymi produktami.

Bazowy wariant inwestycyjny

Ubezpieczeniowy fundusz kapitałowy oferowany w ramach ubezpieczenia „Wymarzone Perspektywy”: UFK Europa Investor Zabezpieczenia Emerytalnego (Investor FIO)

data sporządzenia dokumentu: 28.02.2023 r.

Masz zamiar kupić produkt, który nie jest prosty i który może być trudny w zrozumieniu.

Co to za bazowy wariant inwestycyjny?

Rodzaj: ubezpieczeniowy fundusz kapitałowy

Okres:

Umowa ubezpieczenia „Wymarzone Perspektywy” zawierana jest na czas określony do ukończenia 80 roku życia, termin zapadalności produktu to dzień, w którym ubezpieczający kończy 80 lat.

Informacje na temat zalecanego okresu utrzymywania UFK Europa Investor Zabezpieczenia Emerytalnego (Investor FIO) znajdziesz w części **Ile czasu powinienem posiadać bazowy wariant inwestycyjny i czy mogę wcześniej wypłacić pieniądze?**

Cele:

Informacje określające cele produktu znajdziesz w Dokumentie zawierającym kluczowe informacje na temat ubezpieczenia „Wymarzone Perspektywy”.

Celem **UFK Europa Investor Zabezpieczenia Emerytalnego (Investor FIO)** jest wzrost wartości aktywów dzięki wykorzystaniu strategii inwestycyjnej określonej w Regulaminie UFK. Aktywa UFK Europa Investor Zabezpieczenia Emerytalnego (Investor FIO) stanowią jednostki uczestnictwa funduszu inwestycyjnego Investor Zabezpieczenia Emerytalnego (Investor FIO). UFK Europa Investor Zabezpieczenia Emerytalnego (Investor FIO) odzwierciedla w 100% strategię inwestycyjną oraz wycenę jednostek uczestnictwa funduszu inwestycyjnego Investor Zabezpieczenia Emerytalnego.

Investor Zabezpieczenia Emerytalnego (Investor FIO) inwestuje środki w dłużne papiery wartościowe i instrumenty rynku pieniężnego emitowane przez Skarb Państwa, Narodowy Bank Polski, jednostki samorządu terytorialnego i inne władze publiczne (w tym państw członkowskich Unii Europejskiej), przedsiębiorstwa oraz w depozyty bankowe. Udział w/w instrumentów finansowych w aktywach Subfunduszu może wynosić od 60% do 100%. Udział akcji oraz instrumentów finansowych opartych o akcje w aktywach Subfunduszu może wynosić od 5% do 40%. Pozostałą część aktywów Subfundusz utrzymuje na krótkoterminowych depozytach bankowych.

Docelowy inwestor indywidualny:

Bazowy wariant inwestycyjny ubezpieczenia „Wymarzone Perspektywy” **UFK Europa Investor Zabezpieczenia Emerytalnego (Investor FIO)** jest przeznaczony dla inwestorów skłonnych podjąć skłonnych podjąć umiarkowane ryzyko inwestycyjne w zamian za możliwość osiągnięcia średnich zysków oraz którzy akceptują średnią zmienność inwestycji w średnim horyzoncie inwestycyjnym i świadomie podejmują decyzje inwestycyjne na podstawie bieżącej sytuacji na rynkach finansowych oraz na podstawie własnej wiedzy i doświadczeń związanych z produktami inwestycyjnymi.

Świadczenia ubezpieczeniowe i koszty:

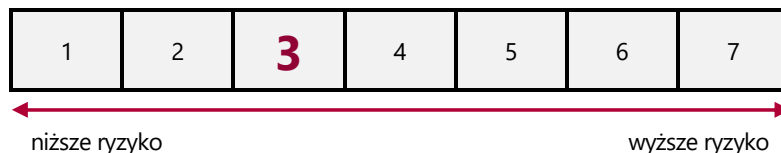
Informacje o świadczeniach ubezpieczeniowych i kosztach znajdziesz w Dokumentie zawierającym kluczowe informacje na temat ubezpieczenia „Wymarzone Perspektywy”. Wartości świadczeń wskazane są w części **Jakie są ryzyka i możliwe korzyści?** niniejszego załącznika.

Informacje o kosztach znajdziesz w części **Jakie są koszty?** niniejszego załącznika.

Jakie są ryzyka i możliwe korzyści?

Wskaźnik ryzyka bazowego wariantu inwestycyjnego:

UFK Europa Investor Zabezpieczenia Emerytalnego (Investor FIO)



Wskaźnik ryzyka uwzględnia założenie, że będziesz utrzymywać ubezpieczeniowy fundusz kapitałowy przez 3 lata.

Jeżeli spieniężysz inwestycję na wczesnym etapie, faktyczne ryzyko może się znacznie różnić, a zwrot może być niższy.

Ogólny wskaźnik ryzyka stanowi wskazówkę co do poziomu ryzyka **UFK Europa Investor Zabezpieczenia Emerytalnego (Investor FIO)** w porównaniu z innymi ubezpieczeniowymi funduszami kapitałowymi. Pokazuje on jakie jest prawdopodobieństwo straty pieniędzy na UFK z powodu zmian rynkowych lub wskutek tego, że nie mamy możliwości wypłacenia Ci pieniędzy.

Sklasyfikowaliśmy ten UFK jako **3 na 7**, co stanowi średnio niską klasę ryzyka. Oznacza to, że potencjalne straty wskutek przyszłych wyników oceniane są jako średnio małe, a złe warunki rynkowe prawdopodobnie nie wpłyną na zdolność Ubezpieczyciela do wypłacenia Ci pieniędzy.

Ten UFK nie uwzględnia żadnej ochrony przed przyszłymi wynikami rynku, więc możesz stracić część lub całość swojej inwestycji.

Scenariusze dotyczące wyników:

Przedstawione dane liczbowe obejmują wszystkie koszty samego produktu i obejmują koszty twojego doradcy lub dystrybutora. W danych liczbowych nie uwzględniono twojej osobistej sytuacji podatkowej, która również może mieć wpływ na wielkość zwrotu.

Ostateczna wartość inwestycji w ten UFK zależy od przyszłych wyników rynku. Przyszła sytuacja rynkowa jest niepewna i nie można dokładnie przewidzieć, jak się rozwinie.

Przedstawione scenariusze niekorzystne, umiarkowane i korzystne są ilustracjami wykorzystującymi najgorsze, średnie i najlepsze wyniki UFK z ostatnich 10 lat.

Zalecany okres utrzymywania	3 lata		
Przykładowa inwestycja	50 000 zł	Jeżeli oszczędzający wyjdzie z produktu po 1 roku	
Składka ubezpieczeniowa	95,84 zł rocznie	Jeżeli oszczędzający wyjdzie z produktu po 3 latach	
Scenariusze			
Minimum	Nie ma minimalnego gwarantowanego zwrotu w przypadku wyjścia z bazowego wariantu inwestycyjnego przed zalecanym okresem utrzymywania. Oszczędzający może stracić część lub całość swojej inwestycji.		
Warunki skrajne	Końcowa wartość inwestycji po odliczeniu kosztów <i>Średnia roczna stopa zwrotu</i>	38 520 zł -23,0%	39 470 zł -7,6%
Niekorzystny	Końcowa wartość inwestycji po odliczeniu kosztów <i>Średnia roczna stopa zwrotu</i>	46 210 zł -7,6%	45 180 zł -3,3%
Umiarkowany	Końcowa wartość inwestycji po odliczeniu kosztów <i>Średnia roczna stopa zwrotu</i>	50 920 zł 1,8%	53 380 zł 2,2%
Korzystny	Końcowa wartość inwestycji po odliczeniu kosztów <i>Średnia roczna stopa zwrotu</i>	56 010 zł 12,0%	62 980 zł 8,0%
Scenariusz w przypadku śmierci			
Zgon ubezpieczającego	Końcowa wartość inwestycji po odliczeniu kosztów przysługująca beneficjentom	51 617 zł	53 878 zł
Zgon ubezpieczającego w wyniku wypadku komunikacyjnego	Końcowa wartość inwestycji po odliczeniu kosztów przysługująca beneficjentom	61 617 zł	73 878 zł

Co się stanie, jeśli TU na Życie Europa S.A. nie ma możliwości wypłaty?

Fundusz inwestycyjny **Investor Zabezpieczenia Emerytalnego (Investor FIO)** może zostać zlikwidowany. W takiej sytuacji nie istnieje instytucjonalny system rekompensat lub gwarancji.

Funduszem inwestycyjnym **Investor Zabezpieczenia Emerytalnego (Investor FIO)** zarządza **Investors TFI S.A.**

Więcej informacji znajdziesz w Dokumencie zawierającym kluczowe informacje na temat ubezpieczenia „Wymarzone Perspektywy”.

Jakie są koszty?

W tabelach podano kwoty, które są pobierane z inwestycji na pokrycie różnych rodzajów kosztów. Kwoty te zależą od kwoty inwestycji, okresu utrzymywania produktu oraz wyników osiąganych przez produkt. Przedstawione kwoty są ilustracjami na przykładowej kwocie inwestycji i różnych możliwych okresach inwestycji.

Założyliśmy, że:

- w pierwszym roku roczna stopa zwrotu wynosi 0%. W odniesieniu do pozostałych okresów utrzymywania założyliśmy, że produkt osiąga wyniki takie, jak pokazano w scenariuszu umiarkowanym.
- zainwestowano 50.000 zł.

Koszty w czasie:

	Jeżeli oszczędzający wyjdzie z produktu po 1 roku	Jeżeli oszczędzający wyjdzie z produktu po 3 latach
Całkowite koszty	2 356 zł	7 043 zł
Wpływ kosztów w skali roku *	4,7%	4,3%

(*) Ilustruje to, w jaki sposób koszty zmniejszają Twój zwrot każdego roku w okresie utrzymywania. Na przykład pokazuje to, że w przypadku wyjścia z inwestycji z upływem zalecanego okresu utrzymywania inwestycji prognozowany średni roczny zwrot wynosi 6,5% przed uwzględnieniem kosztów i 2,2% po uwzględnieniu kosztów.

Struktura kosztów:

Koszty jednorazowe przy wejściu lub wyjściu		Wpływ kosztów w skali roku, jeżeli oszczędzający wyjdzie z produktu po zalecanym okresie utrzymywania
Koszty wejścia	0%	0%
Koszty wyjścia	Koszty wyjścia podano w następnej kolumnie jako „nie dotyczy”, ponieważ w produkcie nie występują takie koszty.	nie dotyczy
Koszty bieżące (ponoszone każdego roku)		
Oплаты za zarządzanie i inne koszty administracyjne lub operacyjne	4,3% wartości twojej inwestycji. Jest to szacunek oparty na rzeczywistych kosztach funduszy inwestycyjnych oraz produktu z ostatniego roku.	4,3%
Koszty transakcji	W przypadku tego produktu nie ma kosztów transakcji.	nie dotyczy
Koszty dodatkowe ponoszone w szczególnych warunkach		
Oплаты za wyniki i premie motywacyjne	W przypadku tego produktu nie ma opłat za wyniki i premii motywacyjnych.	nie dotyczy

Ile czasu powinienem posiadać bazowy wariant inwestycyjny i czy mogę wcześniej wypłacić pieniądze?

Zalecany okres utrzymywania UFK Europa Investor Zabezpieczenia Emerytalnego (Investor FIO) w ubezpieczeniu „Wymarzone Perspektywy” to 3 lata.

Przy wyznaczaniu zalecanego okresu utrzymywania tego bazowego wariantu inwestycyjnego wzięto pod uwagę okres, w jakim wyjście z inwestycji wiąże się z pomniejszeniem kwoty do wypłaty o stosowny procent od składki jednorazowej, a także horyzont inwestycyjny funduszu Investor Zabezpieczenia Emerytalnego (Investor FIO) oraz klasę, rodzaj aktywów i ryzyka inwestycyjne tego funduszu.

Szczegółowe informacje o tym, jak wyjść z inwestycji znajdziesz w Dokumencie zawierającym kluczowe informacje na temat ubezpieczenia „Wymarzone Perspektywy”.

Dodatkowo wyjście z bazowego wariantu inwestycyjnego UFK Europa Investor Zabezpieczenia Emerytalnego (Investor FIO) możliwe jest poprzez konwersję środków na inne bazowe warianty inwestycyjne (inne UFK).

Jak mogę złożyć skargę?

Informacje jak złożyć skargę znajdziesz w Dokumencie zawierającym kluczowe informacje na temat ubezpieczenia „Wymarzone Perspektywy”. Szczegółowe informacje na temat skarg i reklamacji znajdziesz także na stronie internetowej: www.tueuropa.pl.

Inne istotne informacje

Inne istotne informacje znajdziesz w Dokumencie zawierającym kluczowe informacje na temat ubezpieczenia „Wymarzone Perspektywy”.

Cel

Niniejszy dokument zawiera kluczowe informacje o danym produkcie inwestycyjnym. Nie jest to materiał marketingowy. Udzielenie tych informacji jest wymagane prawem, aby pomóc w zrozumieniu charakteru tego produktu inwestycyjnego oraz ryzyka, kosztów, potencjalnych zysków i strat z nim związanych, a także pomóc w porównaniu go z innymi produktami.

Bazowy wariant inwestycyjny

Ubezpieczeniowy fundusz kapitałowy oferowany w ramach ubezpieczenia „Wymarzone Perspektywy”: UFK Europa Investor Gold Otwarty (Investor SFIO)

data sporządzenia dokumentu: 28.02.2023 r.

Masz zamiar kupić produkt, który nie jest prosty i który może być trudny w zrozumieniu.

Co to za bazowy wariant inwestycyjny?

Rodzaj: ubezpieczeniowy fundusz kapitałowy

Okres:

Umowa ubezpieczenia „Wymarzone Perspektywy” zawierana jest na czas określony do ukończenia 80 roku życia, termin zapadalności produktu to dzień, w którym ubezpieczający kończy 80 lat.

Informacje na temat zalecanego okresu utrzymywania UFK Europa Investor Gold Otwarty (Investor SFIO) znajdziesz w części **Ile czasu powinienem posiadać bazowy wariant inwestycyjny i czy mogę wcześniej wypłacić pieniądze?**

Cele:

Informacje określające cele produktu znajdziesz w Dokumencie zawierającym kluczowe informacje na temat ubezpieczenia „Wymarzone Perspektywy”.

Celem **UFK Europa Investor Gold Otwarty (Investor SFIO)** jest wzrost wartości aktywów dzięki wykorzystaniu strategii inwestycyjnej określonej w Regulaminie UFK. Aktywa UFK Europa Investor Gold Otwarty (Investor SFIO) stanowią jednostki uczestnictwa funduszu inwestycyjnego Investor Gold Otwarty (Investor SFIO). UFK Europa Investor Gold Otwarty (Investor SFIO) odzwierciedla w 100% strategię inwestycyjną oraz wycenę jednostek uczestnictwa funduszu inwestycyjnego Investor Gold Otwarty.

Investor Gold Otwarty (Investor SFIO) może lokować do 100% wartości aktywów w jednostki uczestnictwa emitowane przez subfundusz zagraniczny Deutsche Invest I Gold and Precious Metals Equities oraz w jednostki uczestnictwa emitowane przez fundusz zagraniczny DWS Gold Plus. Subfundusz może lokować do 50% wartości Aktywów Netto Subfunduszu w tytuły uczestnictwa instytucji wspólnego inwestowania Source Physical Gold ETC (P-ETC) emitowane przez Source Physical Markets plc. i w tytuły uczestnictwa instytucji wspólnego inwestowania iShares Physical Gold ETC emitowane przez iShares Physical Metals plc. Pozostałą część aktywów Subfundusz inwestuje w dłużne papiery wartościowe i instrumenty rynku pieniężnego emitowane przez Skarb Państwa, Narodowy Bank Polski, jednostki samorządu terytorialnego i inne władze publiczne (w tym państw członkowskich Unii Europejskiej), przedsiębiorstwa oraz w depozyty bankowe.

Docelowy inwestor indywidualny:

Bazowy wariant inwestycyjny ubezpieczenia „Wymarzone Perspektywy” **UFK Europa Investor Gold Otwarty (Investor SFIO)** jest przeznaczony dla inwestorów skłonnych podjąć umiarkowane ryzyko inwestycyjne w zamian za możliwość osiągnięcia średnich zysków oraz którzy akceptują dużą zmienność inwestycji w długim horyzoncie inwestycyjnym i świadomie podejmują decyzje inwestycyjne na podstawie bieżącej sytuacji na rynkach finansowych oraz na podstawie własnej wiedzy i doświadczeń związanych z produktami inwestycyjnymi.

Świadczenia ubezpieczeniowe i koszty:

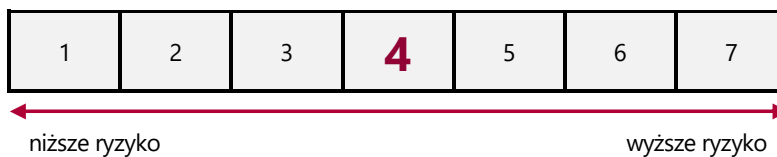
Informacje o świadczeniach ubezpieczeniowych i kosztach znajdziesz w Dokumencie zawierającym kluczowe informacje na temat ubezpieczenia „Wymarzone Perspektywy”. Wartości świadczeń wskazane są w części **Jakie są ryzyka i możliwe korzyści?** niniejszego załącznika.

Informacje o kosztach znajdziesz w części **Jakie są koszty?** niniejszego załącznika.

Jakie są ryzyka i możliwe korzyści?

Wskaźnik ryzyka bazowego wariantu inwestycyjnego:

UFK Europa Investor Gold Otwarty (Investor SFIO)



Wskaźnik ryzyka uwzględnia założenie, że będziesz utrzymywać ubezpieczeniowy fundusz kapitałowy przez 5 lat.

Jeżeli spieniężysz inwestycję na wczesnym etapie, faktyczne ryzyko może się znacznie różnić, a zwrot może być niższy.

Ogólny wskaźnik ryzyka stanowi wskazówkę co do poziomu ryzyka **UFK Europa Investor Gold Otwarty (Investor SFIO)** w porównaniu z innymi ubezpieczeniowymi funduszami kapitałowymi. Pokazuje on jakie jest prawdopodobieństwo straty pieniędzy na UFK z powodu zmian rynkowych lub wskutek tego, że nie mamy możliwości wypłacenia Ci pieniędzy.

Sklasyfikowaliśmy ten UFK jako **4 na 7**, co stanowi średnią klasę ryzyka. Oznacza to, że potencjalne straty wskutek przyszłych wyników oceniane są jako średnie, a złe warunki rynkowe mogą wpłynąć na zdolność Ubezpieczyciela do wypłacenia Ci pieniędzy.

Ten UFK nie uwzględnia żadnej ochrony przed przyszłymi wynikami rynku, więc możesz stracić część lub całość swojej inwestycji.

Scenariusze dotyczące wyników:

Przedstawione dane liczbowe obejmują wszystkie koszty samego produktu i obejmują koszty twojego doradcy lub dystrybutora. W danych liczbowych nie uwzględniono twojej osobistej sytuacji podatkowej, która również może mieć wpływ na wielkość zwrotu. Ostateczna wartość inwestycji w ten UFK zależy od przyszłych wyników rynku. Przyszła sytuacja rynkowa jest niepewna i nie można dokładnie przewidzieć, jak się rozwinie.

Przedstawione scenariusze niekorzystne, umiarkowane i korzystne są ilustracjami wykorzystującymi najgorsze, średnie i najlepsze wyniki UFK z ostatnich 10 lat.

Zalecany okres utrzymywania		5 lat		
Przykładowa inwestycja		50 000 zł		
Składka ubezpieczeniowa		95,84 zł rocznie		
			Jeżeli oszczędzający wyjdzie z produktu po 1 roku	Jeżeli oszczędzający wyjdzie z produktu po 5 latach
Scenariusze				
Minimum	Nie ma minimalnego gwarantowanego zwrotu w przypadku wyjścia z bazowego wariantu inwestycyjnego przed zalecanym okresem utrzymywania. Oszczędzający może stracić część lub całość swojej inwestycji.			
Warunki skrajne	Końcowa wartość inwestycji po odliczeniu kosztów <i>Średnia roczna stopa zwrotu</i>		16 920 zł -66,2%	12 750 zł -23,9%
Niekorzystny	Końcowa wartość inwestycji po odliczeniu kosztów <i>Średnia roczna stopa zwrotu</i>		38 540 zł -22,9%	24 290 zł -13,4%
Umiarkowany	Końcowa wartość inwestycji po odliczeniu kosztów <i>Średnia roczna stopa zwrotu</i>		47 180 zł -5,6%	38 030 zł -5,3%
Korzystny	Końcowa wartość inwestycji po odliczeniu kosztów <i>Średnia roczna stopa zwrotu</i>		57 520 zł 15,0%	59 300 zł 3,5%
Scenariusz w przypadku śmierci				
Zgon ubezpieczającego	Końcowa wartość inwestycji po odliczeniu kosztów przysługująca beneficjentom		50 000 zł	50 000 zł
Zgon ubezpieczającego w wyniku wypadku komunikacyjnego	Końcowa wartość inwestycji po odliczeniu kosztów przysługująca beneficjentom		60 000 zł	75 000 zł

Co się stanie, jeśli TU na Życie Europa S.A. nie ma możliwości wypłaty?

Fundusz inwestycyjny **Investor Gold Otwarty (Investor SFIO)** może zostać zlikwidowany. W takiej sytuacji nie istnieje instytucjonalny system rekompensat lub gwarancji.

Funduszem inwestycyjnym **Investor Gold Otwarty (Investor SFIO)** zarządza **Investors TFI S.A.**

Więcej informacji znajdziesz w Dokumencie zawierającym kluczowe informacje na temat ubezpieczenia „Wymarzone Perspektywy”.

Jakie są koszty?

W tabelach podano kwoty, które są pobierane z inwestycji na pokrycie różnych rodzajów kosztów. Kwoty te zależą od kwoty inwestycji, okresu utrzymywania produktu oraz wyników osiąganych przez produkt. Przedstawione kwoty są ilustracjami na przykładowej kwocie inwestycji i różnych możliwych okresach inwestycji.

Założyliśmy, że:

- w pierwszym roku roczna stopa zwrotu wynosi 0%. W odniesieniu do pozostałych okresów utrzymywania założyliśmy, że produkt osiąga wyniki takie, jak pokazano w scenariuszu umiarkowanym.
- zainwestowano 50.000 zł.

Koszty w czasie:

	Jeżeli oszczędzający wyjdzie z produktu po 1 roku	Jeżeli oszczędzający wyjdzie z produktu po 5 latach
Całkowite koszty	1 869 zł	7 189 zł
Wpływ kosztów w skali roku *	3,7%	3,3%

(*) Ilustruje to, w jaki sposób koszty zmniejszają Twój zwrot każdego roku w okresie utrzymywania. Na przykład pokazuje to, że w przypadku wyjścia z inwestycji z wpływem zalecanego okresu utrzymywania inwestycji prognozowany średni roczny zwrot wynosi -2,0% przed uwzględnieniem kosztów i -5,3% po uwzględnieniu kosztów.

Struktura kosztów:

Koszty jednorazowe przy wejściu lub wyjściu		Wpływ kosztów w skali roku, jeżeli oszczędzający wyjdzie z produktu po zalecanym okresie utrzymywania
Koszty wejścia	0%	0%
Koszty wyjścia	Koszty wyjścia podano w następnej kolumnie jako „nie dotyczy”, ponieważ w produkcie nie występują takie koszty.	nie dotyczy
Koszty bieżące (ponoszone każdego roku)		
Opłaty za zarządzanie i inne koszty administracyjne lub operacyjne	3,3% wartości twojej inwestycji. Jest to szacunek oparty na rzeczywistych kosztach funduszy inwestycyjnych oraz produktu z ostatniego roku.	3,3%
Koszty transakcji	W przypadku tego produktu nie ma kosztów transakcji.	nie dotyczy
Koszty dodatkowe ponoszone w szczególnych warunkach		
Opłaty za wyniki i premie motywacyjne	W przypadku tego produktu nie ma opłat za wyniki i premii motywacyjnych.	nie dotyczy

Ile czasu powinienem posiadać bazowy wariant inwestycyjny i czy mogę wcześniej wypłacić pieniądze?

Zalecany okres utrzymywania UFK Europa Investor Gold Otwarty (Investor SFIO) w ubezpieczeniu „Wymarzone Perspektywy” to 5 lat.

Przy wyznaczaniu zalecanego okresu utrzymywania tego bazowego wariantu inwestycyjnego wzięto pod uwagę okres, w jakim wyjście z inwestycji wiąże się z pomniejszeniem kwoty do wypłaty o stosowny procent od składki jednorazowej, a także horyzont inwestycyjny funduszu Investor Gold Otwarty (Investor SFIO) oraz klasę, rodzaj aktywów i ryzyka inwestycyjne tego funduszu.

Szczegółowe informacje o tym, jak wyjść z inwestycji znajdziesz w Dokumencie zawierającym kluczowe informacje na temat ubezpieczenia „Wymarzone Perspektywy”.

Dodatkowo wyjście z bazowego wariantu inwestycyjnego UFK Europa Investor Gold Otwarty (Investor SFIO) możliwe jest poprzez konwersję środków na inne bazowe warianty inwestycyjne (inne UFK).

Jak mogę złożyć skargę?

Informacje jak złożyć skargę znajdziesz w Dokumencie zawierającym kluczowe informacje na temat ubezpieczenia „Wymarzone Perspektywy”. Szczegółowe informacje na temat skarg i reklamacji znajdziesz także na stronie internetowej: www.tueuropa.pl.

Inne istotne informacje

Inne istotne informacje znajdziesz w Dokumencie zawierającym kluczowe informacje na temat ubezpieczenia „Wymarzone Perspektywy”.

Scenariusze dotyczące wyników:

Przedstawione dane liczbowe obejmują wszystkie koszty samego produktu i obejmują koszty twojego doradcy lub dystrybutora. W danych liczbowych nie uwzględniono twojej osobistej sytuacji podatkowej, która również może mieć wpływ na wielkość zwrotu. Ostateczną wartość inwestycji w ten UFK zależy od przyszłych wyników rynku. Przyszła sytuacja rynkowa jest niepewna i nie można dokładnie przewidzieć, jak się rozwinie.

Przedstawione scenariusze niekorzystne, umiarkowane i korzystne są ilustracjami wykorzystującymi najgorsze, średnie i najlepsze wyniki UFK z ostatnich 10 lat.

Zalecany okres utrzymywania	3 lata		
Przykładowa inwestycja	50 000 zł	Jeżeli oszczędzający wyjdzie z produktu po 1 roku	
Składka ubezpieczeniowa	95,84 zł rocznie	Jeżeli oszczędzający wyjdzie z produktu po 3 latach	
Scenariusze			
Minimum	Nie ma minimalnego gwarantowanego zwrotu w przypadku wyjścia z bazowego wariantu inwestycyjnego przed zalecanym okresem utrzymywania. Oszczędzający może stracić część lub całość swojej inwestycji.		
Warunki skrajne	Końcowa wartość inwestycji po odliczeniu kosztów <i>Średnia roczna stopa zwrotu</i>	48 110 zł -3,8%	48 710 zł -0,9%
Niekorzystny	Końcowa wartość inwestycji po odliczeniu kosztów <i>Średnia roczna stopa zwrotu</i>	50 010 zł 0,0%	51 190 zł 0,8%
Umiarkowany	Końcowa wartość inwestycji po odliczeniu kosztów <i>Średnia roczna stopa zwrotu</i>	50 450 zł 0,9%	51 950 zł 1,3%
Korzystny	Końcowa wartość inwestycji po odliczeniu kosztów <i>Średnia roczna stopa zwrotu</i>	50 870 zł 1,7%	52 710 zł 1,8%
Scenariusz w przypadku śmierci			
Zgon ubezpieczającego	Końcowa wartość inwestycji po odliczeniu kosztów przysługująca beneficjentom	51 145 zł	52 452 zł
Zgon ubezpieczającego w wyniku wypadku komunikacyjnego	Końcowa wartość inwestycji po odliczeniu kosztów przysługująca beneficjentom	61 145 zł	72 452 zł

Co się stanie, jeśli TU na Życie Europa S.A. nie ma możliwości wypłaty?

Fundusz inwestycyjny **AGIO Kapitał PLUS (AGIO FIO)** może zostać zlikwidowany. W takiej sytuacji nie istnieje instytucjonalny system rekompensat lub gwarancji.

Funduszem inwestycyjnym **AGIO Kapitał PLUS (AGIO FIO)** zarządza **AgioFunds TFI S.A.**

Więcej informacji znajdziesz w Dokumencie zawierającym kluczowe informacje na temat ubezpieczenia „Wymarzone Perspektywy”.

Jakie są koszty?

W tabelach podano kwoty, które są pobierane z inwestycji na pokrycie różnych rodzajów kosztów. Kwoty te zależą od kwoty inwestycji, okresu utrzymywania produktu oraz wyników osiąganych przez produkt. Przedstawione kwoty są ilustracjami na przykładowej kwocie inwestycji i różnych możliwych okresach inwestycji.

Założyliśmy, że:

– w pierwszym roku roczna stopa zwrotu wynosi 0%. W odniesieniu do pozostałych okresów utrzymywania założyliśmy, że produkt osiąga wyniki takie, jak pokazano w scenariuszu umiarkowanym.

– zainwestowano 50.000 zł.

Koszty w czasie:

	Jeżeli oszczędzający wyjdzie z produktu po 1 roku	Jeżeli oszczędzający wyjdzie z produktu po 3 latach
Całkowite koszty	1 795 zł	5 068 zł
Wpływ kosztów w skali roku *	3,6%	3,2%

(*) Ilustruje to, w jaki sposób koszty zmniejszają Twój zwrot każdego roku w okresie utrzymywania. Na przykład pokazuje to, że w przypadku wyjścia z inwestycji z wpływem zalecanego okresu utrzymywania inwestycji prognozowany średni roczny zwrot wynosi 4,5% przed uwzględnieniem kosztów i 1,3% po uwzględnieniu kosztów.

Struktura kosztów:

Koszty jednorazowe przy wejściu lub wyjściu		Wpływ kosztów w skali roku, jeżeli oszczędzający wyjdzie z produktu po zalecanym okresie utrzymywania
Koszty wejścia	0%	0%
Koszty wyjścia	Koszty wyjścia podano w następnej kolumnie jako „nie dotyczy”, ponieważ w produkcie nie występują takie koszty.	nie dotyczy
Koszty bieżące (ponoszone każdego roku)		
Oplaty za zarządzanie i inne koszty administracyjne lub operacyjne	3,2% wartości twojej inwestycji. Jest to szacunek oparty na rzeczywistych kosztach funduszy inwestycyjnych oraz produktu z ostatniego roku.	3,2%
Koszty transakcji	W przypadku tego produktu nie ma kosztów transakcji.	nie dotyczy
Koszty dodatkowe ponoszone w szczególnych warunkach		
Oplaty za wyniki i premie motywacyjne	W przypadku tego produktu nie ma opłat za wyniki i premii motywacyjnych.	nie dotyczy

Ile czasu powinienem posiadać bazowy wariant inwestycyjny i czy mogę wcześniej wypłacić pieniądze?

Zalecany okres utrzymywania UFK Europa AGIO Kapitał PLUS (AGIO FIO) w ubezpieczeniu „Wymarzone Perspektywy” to 3 lata.

Przy wyznaczaniu zalecanego okresu utrzymywania tego bazowego wariantu inwestycyjnego wzięto pod uwagę okres, w jakim wyjście z inwestycji wiąże się z pomniejszeniem kwoty do wypłaty o stosowny procent od składki jednorazowej, a także horyzont inwestycyjny funduszu AGIO Kapitał PLUS (AGIO FIO) oraz klasę, rodzaj aktywów i ryzyka inwestycyjne tego funduszu.

Szczegółowe informacje o tym, jak wyjść z inwestycji znajdziesz w Dokumencie zawierającym kluczowe informacje na temat ubezpieczenia „Wymarzone Perspektywy”.

Dodatkowo wyjście z bazowego wariantu inwestycyjnego UFK Europa AGIO Kapitał PLUS (AGIO FIO) możliwe jest poprzez konwersję środków na inne bazowe warianty inwestycyjne (inne UFK).

Jak mogę złożyć skargę?

Informacje jak złożyć skargę znajdziesz w Dokumencie zawierającym kluczowe informacje na temat ubezpieczenia „Wymarzone Perspektywy”. Szczegółowe informacje na temat skarg i reklamacji znajdziesz także na stronie internetowej: www.tueuropa.pl.

Inne istotne informacje

Inne istotne informacje znajdziesz w Dokumencie zawierającym kluczowe informacje na temat ubezpieczenia „Wymarzone Perspektywy”.

Cel

Niniejszy dokument zawiera kluczowe informacje o danym produkcie inwestycyjnym. Nie jest to materiał marketingowy. Udzielenie tych informacji jest wymagane prawem, aby pomóc w zrozumieniu charakteru tego produktu inwestycyjnego oraz ryzyka, kosztów, potencjalnych zysków i strat z nim związanych, a także pomóc w porównaniu go z innymi produktami.

Bazowy wariant inwestycyjny

Ubezpieczeniowy fundusz kapitałowy oferowany w ramach ubezpieczenia „Wymarzone Perspektywy”: UFK Europa Templeton Latin America Fund N (acc) (PLN) (hedged)

data sporządzenia dokumentu: 28.02.2023 r.

Masz zamiar kupić produkt, który nie jest prosty i który może być trudny w zrozumieniu.

Co to za bazowy wariant inwestycyjny?

Rodzaj: ubezpieczeniowy fundusz kapitałowy

Okres:

Umowa ubezpieczenia „Wymarzone Perspektywy” zawierana jest na czas określony do ukończenia 80 roku życia, termin zapadalności produktu to dzień, w którym ubezpieczający kończy 80 lat.

Informacje na temat zalecanego okresu utrzymywania UFK Europa Templeton Latin America Fund N (acc) (PLN) (hedged) znajdziesz w części **Ile czasu powinienem posiadać bazowy wariant inwestycyjny i czy mogę wcześniej wypłacić pieniądze?**

Cele:

Informacje określające cele produktu znajdziesz w Dokumencie zawierającym kluczowe informacje na temat ubezpieczenia „Wymarzone Perspektywy”.

Celem **UFK Europa Templeton Latin America Fund N (acc) (PLN) (hedged)** jest wzrost wartości aktywów dzięki wykorzystaniu strategii inwestycyjnej określonej w Regulaminie UFK. Aktywa UFK Europa Templeton Latin America Fund N (acc) (PLN) (hedged) stanowią jednostki uczestnictwa funduszu inwestycyjnego Templeton Latin America Fund N (acc) (PLN) (hedged). UFK Europa Templeton Latin America Fund N (acc) (PLN) (hedged) odzwierciedla w 100% strategię inwestycyjną oraz wycenę jednostek uczestnictwa funduszu inwestycyjnego Templeton Latin America Fund N (acc) (PLN) (hedged).

Templeton Latin America Fund N (acc) (PLN) (hedged) może inwestować w udziałowe papiery wartościowe spółek zarejestrowanych lub prowadzących kluczową działalność w Ameryce Łacińskiej. Ponieważ aktywa funduszu denominowane są głównie w polskich złotych, inwestor powinien mieć świadomość, iż ryzyko walutowe jest średnie.

Docelowy inwestor indywidualny:

Bazowy wariant inwestycyjny ubezpieczenia „Wymarzone Perspektywy” **UFK Europa Templeton Latin America Fund N (acc) (PLN) (hedged)** jest przeznaczony dla inwestorów skłonnych podjąć znaczne ryzyko inwestycyjne w zamian za możliwość osiągnięcia wyższych zysków oraz którzy akceptują dużą zmienność inwestycji w długim horyzoncie inwestycyjnym i świadomie podejmują decyzje inwestycyjne na podstawie bieżącej sytuacji na rynkach finansowych oraz na podstawie własnej wiedzy i doświadczeń związanych z produktami inwestycyjnymi.

Świadczenia ubezpieczeniowe i koszty:

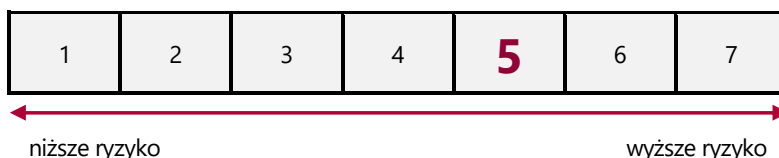
Informacje o świadczeniach ubezpieczeniowych i kosztach znajdziesz w Dokumencie zawierającym kluczowe informacje na temat ubezpieczenia „Wymarzone Perspektywy”. Wartości świadczeń wskazane są w części **Jakie są ryzyka i możliwe korzyści?** niniejszego załącznika.

Informacje o kosztach znajdziesz w części **Jakie są koszty?** niniejszego załącznika.

Jakie są ryzyka i możliwe korzyści?

Wskaźnik ryzyka bazowego wariantu inwestycyjnego:

UFK Europa Templeton Latin America Fund N (acc) (PLN) (hedged)



Wskaźnik ryzyka uwzględnia założenie, że będziesz utrzymywać ubezpieczeniowy fundusz kapitałowy przez 5 lat.

Jeżeli spieniężysz inwestycję na wczesnym etapie, faktyczne ryzyko może się znacznie różnić, a zwrot może być niższy.

Ogólny wskaźnik ryzyka stanowi wskazówkę co do poziomu ryzyka **UFK Europa Templeton Latin America Fund N (acc) (PLN) (hedged)** w porównaniu z innymi ubezpieczeniowymi funduszami kapitałowymi. Pokazuje on jakie jest prawdopodobieństwo straty pieniędzy na UFK z powodu zmian rynkowych lub wskutek tego, że nie mamy możliwości wypłacenia Ci pieniędzy.

Sklasyfikowaliśmy ten UFK jako **5 na 7**, co stanowi średnio wysoką klasę ryzyka. Oznacza to, że potencjalne straty wskutek przyszłych wyników oceniane są jako średnio duże, a złe warunki rynkowe prawdopodobnie wpłyną na zdolność Ubezpieczyciela do wypłacenia Ci pieniędzy.

Ten UFK nie uwzględnia żadnej ochrony przed przyszłymi wynikami rynku, więc możesz stracić część lub całość swojej inwestycji.

Scenariusze dotyczące wyników:

Przedstawione dane liczbowe obejmują wszystkie koszty samego produktu i obejmują koszty twojego doradcy lub dystrybutora. W danych liczbowych nie uwzględniono twojej osobistej sytuacji podatkowej, która również może mieć wpływ na wielkość zwrotu. Ostateczna wartość inwestycji w ten UFK zależy od przyszłych wyników rynku. Przyszła sytuacja rynkowa jest niepewna i nie można dokładnie przewidzieć, jak się rozwinie.

Przedstawione scenariusze niekorzystne, umiarkowane i korzystne są ilustracjami wykorzystującymi najgorsze, średnie i najlepsze wyniki UFK z ostatnich 10 lat.

Zalecany okres utrzymywania	5 lat	Jeżeli oszczędzający wyjdzie z produktu po 1 roku		Jeżeli oszczędzający wyjdzie z produktu po 5 latach	
Przykładowa inwestycja	50 000 zł				
Składka ubezpieczeniowa	95,84 zł rocznie				
Scenariusze					
Minimum	Nie ma minimalnego gwarantowanego zwrotu w przypadku wyjścia z bazowego wariantu inwestycyjnego przed zalecanym okresem utrzymywania. Oszczędzający może stracić część lub całość swojej inwestycji.				
Warunki skrajne	Końcowa wartość inwestycji po odliczeniu kosztów <i>Średnia roczna stopa zwrotu</i>	18 030 zł -63,9%	11 790 zł -25,1%		
Niekorzystny	Końcowa wartość inwestycji po odliczeniu kosztów <i>Średnia roczna stopa zwrotu</i>	30 740 zł -38,5%	11 790 zł -25,1%		
Umiarkowany	Końcowa wartość inwestycji po odliczeniu kosztów <i>Średnia roczna stopa zwrotu</i>	43 640 zł -12,7%	25 560 zł -12,6%		
Korzystny	Końcowa wartość inwestycji po odliczeniu kosztów <i>Średnia roczna stopa zwrotu</i>	61 230 zł 22,5%	54 790 zł 1,8%		
Scenariusz w przypadku śmierci					
Zgon ubezpieczającego	Końcowa wartość inwestycji po odliczeniu kosztów przysługująca beneficjentom	50 000 zł	50 000 zł		
Zgon ubezpieczającego w wyniku wypadku komunikacyjnego	Końcowa wartość inwestycji po odliczeniu kosztów przysługująca beneficjentom	60 000 zł	75 000 zł		

Co się stanie, jeśli TU na Życie Europa S.A. nie ma możliwości wypłaty?

Fundusz inwestycyjny **Templeton Latin America Fund N (acc) (PLN) (hedged)** może zostać zlikwidowany. W takiej sytuacji nie istnieje instytucjonalny system rekompensat lub gwarancji.

Funduszem inwestycyjnym **Templeton Latin America Fund N (acc) (PLN) (hedged)** zarządza **Franklin Templeton International Services S.à r.l.**

Więcej informacji znajdziesz w Dokumencie zawierającym kluczowe informacje na temat ubezpieczenia „Wymarzone Perspektywy”.

Jakie są koszty?

W tabelach podano kwoty, które są pobierane z inwestycji na pokrycie różnych rodzajów kosztów. Kwoty te zależą od kwoty inwestycji, okresu utrzymywania produktu oraz wyników osiąganych przez produkt. Przedstawione kwoty są ilustracjami na przykładowej kwocie inwestycji i różnych możliwych okresach inwestycji.

Założyliśmy, że:

- w pierwszym roku roczna stopa zwrotu wynosi 0%. W odniesieniu do pozostałych okresów utrzymywania założyliśmy, że produkt osiąga wyniki takie, jak pokazano w scenariuszu umiarkowanym.
- zainwestowano 50.000 zł.

Koszty w czasie:

	Jeżeli oszczędzający wyjdzie z produktu po 1 roku	Jeżeli oszczędzający wyjdzie z produktu po 5 latach
Całkowite koszty	2 011 zł	5 733 zł
Wpływ kosztów w skali roku *	4,0%	3,6%

(*) Ilustruje to, w jaki sposób koszty zmniejszają Twój zwrot każdego roku w okresie utrzymywania. Na przykład pokazuje to, że w przypadku wyjścia z inwestycji z wpływem zalecanego okresu utrzymywania inwestycji prognozowany średni roczny zwrot wynosi -8,9% przed uwzględnieniem kosztów i -12,6% po uwzględnieniu kosztów.

Struktura kosztów:

Koszty jednorazowe przy wejściu lub wyjściu		Wpływ kosztów w skali roku, jeżeli oszczędzający wyjdzie z produktu po zalecanym okresie utrzymywania
Koszty wejścia	0%	0%
Koszty wyjścia	Koszty wyjścia podano w następnej kolumnie jako „nie dotyczy”, ponieważ w produkcie nie występują takie koszty.	nie dotyczy
Koszty bieżące (ponoszone każdego roku)		
Oplaty za zarządzanie i inne koszty administracyjne lub operacyjne	3,6% wartości twojej inwestycji. Jest to szacunek oparty na rzeczywistych kosztach funduszy inwestycyjnych oraz produktu z ostatniego roku.	3,6%
Koszty transakcji	W przypadku tego produktu nie ma kosztów transakcji.	nie dotyczy
Koszty dodatkowe ponoszone w szczególnych warunkach		
Oplaty za wyniki i premie motywacyjne	W przypadku tego produktu nie ma opłat za wyniki i premii motywacyjnych.	nie dotyczy

Ile czasu powinienem posiadać bazowy wariant inwestycyjny i czy mogę wcześniej wypłacić pieniądze?

Zalecany okres utrzymywania UFK Europa Templeton Latin America Fund N (acc) (PLN) (hedged) w ubezpieczeniu „Wymarzone Perspektywy” to 5 lat.

Przy wyznaczaniu zalecanego okresu utrzymywania tego bazowego wariantu inwestycyjnego wzięto pod uwagę okres, w jakim wyjście z inwestycji wiąże się z pomniejszeniem kwoty do wypłaty o stosowny procent od składki jednorazowej, a także horyzont inwestycyjny funduszu Templeton Latin America Fund N (acc) (PLN) (hedged) oraz klasę, rodzaj aktywów i ryzyka inwestycyjne tego funduszu.

Szczegółowe informacje o tym, jak wyjść z inwestycji znajdziesz w Dokumencie zawierającym kluczowe informacje na temat ubezpieczenia „Wymarzone Perspektywy”.

Dodatkowo wyjście z bazowego wariantu inwestycyjnego UFK Europa Templeton Latin America Fund N (acc) (PLN) (hedged) możliwe jest poprzez konwersję środków na inne bazowe warianty inwestycyjne (inne UFK).

Jak mogę złożyć skargę?

Informacje jak złożyć skargę znajdziesz w Dokumencie zawierającym kluczowe informacje na temat ubezpieczenia „Wymarzone Perspektywy”. Szczegółowe informacje na temat skarg i reklamacji znajdziesz także na stronie internetowej: www.tueuropa.pl.

Inne istotne informacje

Inne istotne informacje znajdziesz w Dokumencie zawierającym kluczowe informacje na temat ubezpieczenia „Wymarzone Perspektywy”.

Cel

Niniejszy dokument zawiera kluczowe informacje o danym produkcie inwestycyjnym. Nie jest to materiał marketingowy. Udzielenie tych informacji jest wymagane prawem, aby pomóc w zrozumieniu charakteru tego produktu inwestycyjnego oraz ryzyka, kosztów, potencjalnych zysków i strat z nim związanych, a także pomóc w porównaniu go z innymi produktami.

Bazowy wariant inwestycyjny

Ubezpieczeniowy fundusz kapitałowy oferowany w ramach ubezpieczenia „Wymarzone Perspektywy”: UFK Europa Franklin India Fund N (acc) (PLN) (hedged)

data sporządzenia dokumentu: 28.02.2023 r.

Masz zamiar kupić produkt, który nie jest prosty i który może być trudny w zrozumieniu.

Co to za bazowy wariant inwestycyjny?

Rodzaj: ubezpieczeniowy fundusz kapitałowy

Okres:

Umowa ubezpieczenia „Wymarzone Perspektywy” zawierana jest na czas określony do ukończenia 80 roku życia, termin zapadalności produktu to dzień, w którym ubezpieczający kończy 80 lat.

Informacje na temat zalecanego okresu utrzymywania UFK Europa Franklin India Fund N (acc) (PLN) (hedged) znajdziesz w części **Ile czasu powinienem posiadać bazowy wariant inwestycyjny i czy mogę wcześniej wypłacić pieniądze?**

Cele:

Informacje określające cele produktu znajdziesz w Dokumencie zawierającym kluczowe informacje na temat ubezpieczenia „Wymarzone Perspektywy”.

Celem **UFK Europa Franklin India Fund N (acc) (PLN) (hedged)** jest wzrost wartości aktywów dzięki wykorzystaniu strategii inwestycyjnej określonej w Regulaminie UFK. Aktywa UFK Europa Franklin India Fund N (acc) (PLN) (hedged) stanowią jednostki uczestnictwa funduszu inwestycyjnego Franklin India Fund N (acc) (PLN) (hedged). UFK Europa Franklin India Fund N (acc) (PLN) (hedged) odzwierciedla w 100% strategię inwestycyjną oraz wycenę jednostek uczestnictwa funduszu inwestycyjnego Franklin India Fund N (acc) (PLN) (hedged).

Franklin India Fund N (acc) (PLN) (hedged) lokuje środki w papiery wartościowe reprezentujące wszystkie segmenty indyjskiego rynku kapitałowego. Ponieważ aktywa funduszu denominowane są głównie w polskich złotych, inwestor powinien mieć świadomość, iż ryzyko walutowe jest średnie.

Docelowy inwestor indywidualny:

Bazowy wariant inwestycyjny ubezpieczenia „Wymarzone Perspektywy” **UFK Europa Franklin India Fund N (acc) (PLN) (hedged)** jest przeznaczony dla inwestorów skłonnych podjąć znaczne ryzyko inwestycyjne w zamian za możliwość osiągnięcia wyższych zysków oraz którzy akceptują dużą zmienność inwestycji w długim horyzoncie inwestycyjnym i świadomie podejmują decyzje inwestycyjne na podstawie bieżącej sytuacji na rynkach finansowych oraz na podstawie własnej wiedzy i doświadczeń związanych z produktami inwestycyjnymi.

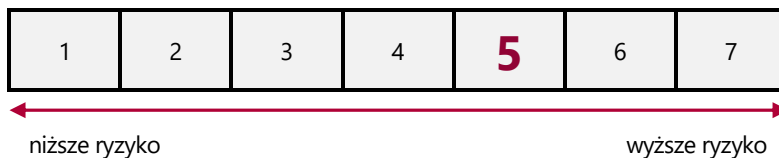
Świadczenia ubezpieczeniowe i koszty:

Informacje o świadczeniach ubezpieczeniowych i kosztach znajdziesz w Dokumencie zawierającym kluczowe informacje na temat ubezpieczenia „Wymarzone Perspektywy”. Wartości świadczeń wskazane są w części **Jakie są ryzyka i możliwe korzyści?** niniejszego załącznika.

Informacje o kosztach znajdziesz w części **Jakie są koszty?** niniejszego załącznika.

Jakie są ryzyka i możliwe korzyści?

**Wskaźnik ryzyka bazowego wariantu inwestycyjnego:
UFK Europa Franklin India Fund N (acc) (PLN) (hedged)**



Wskaźnik ryzyka uwzględnia założenie, że będziesz utrzymywać ubezpieczeniowy fundusz kapitałowy przez 5 lat.

Jeżeli spieniężysz inwestycję na wczesnym etapie, faktyczne ryzyko może się znacznie różnić, a zwrot może być niższy.

Ogólny wskaźnik ryzyka stanowi wskazówkę co do poziomu ryzyka **UFK Europa Franklin India Fund N (acc) (PLN) (hedged)** w porównaniu z innymi ubezpieczeniowymi funduszami kapitałowymi. Pokazuje on jakie jest prawdopodobieństwo straty pieniędzy na UFK z powodu zmian rynkowych lub wskutek tego, że nie mamy możliwości wypłacenia Ci pieniędzy.

Sklasyfikowaliśmy ten UFK jako **5 na 7**, co stanowi średnio wysoką klasę ryzyka. Oznacza to, że potencjalne straty wskutek przyszłych wyników oceniane są jako średnio duże, a złe warunki rynkowe prawdopodobnie wpłyną na zdolność Ubezpieczyciela do wypłacenia Ci pieniędzy.

Ten UFK nie uwzględnia żadnej ochrony przed przyszłymi wynikami rynku, więc możesz stracić część lub całość swojej inwestycji.

Scenariusze dotyczące wyników:

Przedstawione dane liczbowe obejmują wszystkie koszty samego produktu i obejmują koszty twojego doradcy lub dystrybutora. W danych liczbowych nie uwzględniono twojej osobistej sytuacji podatkowej, która również może mieć wpływ na wielkość zwrotu. Ostateczna wartość inwestycji w ten UFK zależy od przyszłych wyników rynku. Przyszła sytuacja rynkowa jest niepewna i nie można dokładnie przewidzieć, jak się rozwinie. Przedstawione scenariusze niekorzystne, umiarkowane i korzystne są ilustracjami wykorzystującymi najgorsze, średnie i najlepsze wyniki UFK z ostatnich 10 lat.

Zalecany okres utrzymywania	5 lat	Jeżeli oszczędzający wyjdzie z produktu po 1 roku		Jeżeli oszczędzający wyjdzie z produktu po 5 latach	
Przykładowa inwestycja	50 000 zł				
Składka ubezpieczeniowa	95,84 zł rocznie				
Scenariusze					
Minimum	Nie ma minimalnego gwarantowanego zwrotu w przypadku wyjścia z bazowego wariantu inwestycyjnego przed zalecanym okresem utrzymywania. Oszczędzający może stracić część lub całość swojej inwestycji.				
Warunki skrajne	Końcowa wartość inwestycji po odliczeniu kosztów <i>Średnia roczna stopa zwrotu</i>	13 190 zł -73,6%	13 060 zł -23,5%		
Niekorzystny	Końcowa wartość inwestycji po odliczeniu kosztów <i>Średnia roczna stopa zwrotu</i>	38 260 zł -23,5%	28 430 zł -10,7%		
Umiarkowany	Końcowa wartość inwestycji po odliczeniu kosztów <i>Średnia roczna stopa zwrotu</i>	50 440 zł 0,9%	52 210 zł 0,9%		
Korzystny	Końcowa wartość inwestycji po odliczeniu kosztów <i>Średnia roczna stopa zwrotu</i>	65 370 zł 30,7%	94 280 zł 13,5%		
Scenariusz w przypadku śmierci					
Zgon ubezpieczającego	Końcowa wartość inwestycji po odliczeniu kosztów przysługująca beneficjentom	51 141 zł	52 705 zł		
Zgon ubezpieczającego w wyniku wypadku komunikacyjnego	Końcowa wartość inwestycji po odliczeniu kosztów przysługująca beneficjentom	61 141 zł	77 705 zł		

Co się stanie, jeśli TU na Życie Europa S.A. nie ma możliwości wypłaty?

Fundusz inwestycyjny **Franklin India Fund N (acc) (PLN) (hedged)** może zostać zlikwidowany. W takiej sytuacji nie istnieje instytucjonalny system rekompensat lub gwarancji.

Funduszem inwestycyjnym **Franklin India Fund N (acc) (PLN) (hedged)** zarządza **Franklin Templeton International Services S.à r.l.**

Więcej informacji znajdziesz w Dokumencie zawierającym kluczowe informacje na temat ubezpieczenia „Wymarzone Perspektywy”.

Jakie są koszty?

W tabelach podano kwoty, które są pobierane z inwestycji na pokrycie różnych rodzajów kosztów. Kwoty te zależą od kwoty inwestycji, okresu utrzymywania produktu oraz wyników osiągniętych przez produkt. Przedstawione kwoty są ilustracjami na przykładowej kwocie inwestycji i różnych możliwych okresach inwestycji.

Założyliśmy, że:

– w pierwszym roku roczna stopa zwrotu wynosi 0%. W odniesieniu do pozostałych okresów utrzymywania założyliśmy, że produkt osiąga wyniki takie, jak pokazano w scenariuszu umiarkowanym.

– zainwestowano 50.000 zł.

Koszty w czasie:

	Jeżeli oszczędzający wyjdzie z produktu po 1 roku	Jeżeli oszczędzający wyjdzie z produktu po 5 latach
Całkowite koszty	2 205 zł	11 194 zł
Wpływ kosztów w skali roku *	4,4%	4,0%

(*) Ilustruje to, w jaki sposób koszty zmniejszają Twój zwrot każdego roku w okresie utrzymywania. Na przykład pokazuje to, że w przypadku wyjścia z inwestycji z upływem zalecanego okresu utrzymywania inwestycji prognozowany średni roczny zwrot wynosi 4,9% przed uwzględnieniem kosztów i 0,9% po uwzględnieniu kosztów.

Struktura kosztów:

Koszty jednorazowe przy wejściu lub wyjściu		Wpływ kosztów w skali roku, jeżeli oszczędzający wyjdzie z produktu po zalecanym okresie utrzymywania
Koszty wejścia	0%	0%
Koszty wyjścia	Koszty wyjścia podano w następnej kolumnie jako „nie dotyczy”, ponieważ w produkcie nie występują takie koszty.	nie dotyczy
Koszty bieżące (ponoszone każdego roku)		
Oплаты za zarządzanie i inne koszty administracyjne lub operacyjne	4,0% wartości twojej inwestycji. Jest to szacunek oparty na rzeczywistych kosztach funduszy inwestycyjnych oraz produktu z ostatniego roku.	4,0%
Koszty transakcji	W przypadku tego produktu nie ma kosztów transakcji.	nie dotyczy
Koszty dodatkowe ponoszone w szczególnych warunkach		
Oплаты za wyniki i premie motywacyjne	W przypadku tego produktu nie ma opłat za wyniki i premii motywacyjnych.	nie dotyczy

Ile czasu powinienem posiadać bazowy wariant inwestycyjny i czy mogę wcześniej wypłacić pieniądze?

Zalecany okres utrzymywania UFK Europa Franklin India Fund N (acc) (PLN) (hedged) w ubezpieczeniu „Wymarzone Perspektywy” to 5 lat.

Przy wyznaczaniu zalecanego okresu utrzymywania tego bazowego wariantu inwestycyjnego wzięto pod uwagę okres, w jakim wyjście z inwestycji wiąże się z pomniejszeniem kwoty do wypłaty o stosowny procent od składki jednorazowej, a także horyzont inwestycyjny funduszu Franklin India Fund N (acc) (PLN) (hedged) oraz klasę, rodzaj aktywów i ryzyka inwestycyjne tego funduszu.

Szczegółowe informacje o tym, jak wyjść z inwestycji znajdziesz w Dokumencie zawierającym kluczowe informacje na temat ubezpieczenia „Wymarzone Perspektywy”.

Dodatkowo wyjście z bazowego wariantu inwestycyjnego UFK Europa Franklin India Fund N (acc) (PLN) (hedged) możliwe jest poprzez konwersję środków na inne bazowe warianty inwestycyjne (inne UFK).

Jak mogę złożyć skargę?

Informacje jak złożyć skargę znajdziesz w Dokumencie zawierającym kluczowe informacje na temat ubezpieczenia „Wymarzone Perspektywy”. Szczegółowe informacje na temat skarg i reklamacji znajdziesz także na stronie internetowej: www.tueuropa.pl.

Inne istotne informacje

Inne istotne informacje znajdziesz w Dokumencie zawierającym kluczowe informacje na temat ubezpieczenia „Wymarzone Perspektywy”.

Cel

Niniejszy dokument zawiera kluczowe informacje o danym produkcie inwestycyjnym. Nie jest to materiał marketingowy. Udzielenie tych informacji jest wymagane prawem, aby pomóc w zrozumieniu charakteru tego produktu inwestycyjnego oraz ryzyka, kosztów, potencjalnych zysków i strat z nim związanych, a także pomóc w porównaniu go z innymi produktami.

Bazowy wariant inwestycyjny

Ubezpieczeniowy fundusz kapitałowy oferowany w ramach ubezpieczenia „Wymarzone Perspektywy”: UFK Europa Templeton European Dividend Fund N (acc) (PLN) (hedged)

data sporządzenia dokumentu: 28.02.2023 r.

Masz zamiar kupić produkt, który nie jest prosty i który może być trudny w zrozumieniu.

Co to za bazowy wariant inwestycyjny?

Rodzaj: ubezpieczeniowy fundusz kapitałowy

Okres:

Umowa ubezpieczenia „Wymarzone Perspektywy” zawierana jest na czas określony do ukończenia 80 roku życia, termin zapadalności produktu to dzień, w którym ubezpieczający kończy 80 lat.

Informacje na temat zalecanego okresu utrzymywania UFK Europa Templeton European Dividend Fund N (acc) (PLN) (hedged) znajdziesz w części **Ile czasu powinienem posiadać bazowy wariant inwestycyjny i czy mogę wcześniej wypłacić pieniądze?**

Cele:

Informacje określające cele produktu znajdziesz w Dokumencie zawierającym kluczowe informacje na temat ubezpieczenia „Wymarzone Perspektywy”.

Celem **UFK Europa Templeton European Dividend Fund N (acc) (PLN) (hedged)** jest wzrost wartości aktywów dzięki wykorzystaniu strategii inwestycyjnej określonej w Regulaminie UFK. Aktywa UFK Europa Templeton European Dividend Fund N (acc) (PLN) (hedged) stanowią jednostki uczestnictwa funduszu inwestycyjnego Templeton European Dividend Fund N (acc) (PLN) (hedged). UFK Europa Templeton European Dividend Fund N (acc) (PLN) (hedged) odzwierciedla w 100% strategię inwestycyjną oraz wycenę jednostek uczestnictwa funduszu inwestycyjnego Templeton European Dividend Fund N (acc) (PLN) (hedged).

Templeton European Dividend Fund N (acc) (PLN) (hedged) inwestuje w akcje i/lub inne papiery powiązane z kapitałem spółek o dowolnej kapitalizacji rynkowej, zarejestrowanych lub prowadzących kluczową działalność w Europie. Ponieważ aktywa funduszu denominowane są głównie w polskich złotych, inwestor powinien mieć świadomość, iż ryzyko walutowe jest średnie.

Docelowy inwestor indywidualny:

Bazowy wariant inwestycyjny ubezpieczenia „Wymarzone Perspektywy” **UFK Europa Templeton European Dividend Fund N (acc) (PLN) (hedged)** jest przeznaczony dla inwestorów skłonnych podjąć umiarkowane ryzyko inwestycyjne w zamian za możliwość osiągnięcia średnich zysków oraz którzy akceptują dużą zmienność inwestycji w długim horyzoncie inwestycyjnym i świadomie podejmują decyzje inwestycyjne na podstawie bieżącej sytuacji na rynkach finansowych oraz na podstawie własnej wiedzy i doświadczeń związanych z produktami inwestycyjnymi.

Świadczenia ubezpieczeniowe i koszty:

Informacje o świadczeniach ubezpieczeniowych i kosztach znajdziesz w Dokumencie zawierającym kluczowe informacje na temat ubezpieczenia „Wymarzone Perspektywy”. Wartości świadczeń wskazane są w części **Jakie są ryzyka i możliwe korzyści?** niniejszego załącznika.

Informacje o kosztach znajdziesz w części **Jakie są koszty?** niniejszego załącznika.

Jakie są ryzyka i możliwe korzyści?

Wskaźnik ryzyka bazowego wariantu inwestycyjnego:

UFK Europa Templeton European Dividend Fund N (acc) (PLN) (hedged)



Wskaźnik ryzyka uwzględnia założenie, że będziesz utrzymywać ubezpieczeniowy fundusz kapitałowy przez 5 lat.

Jeżeli spieniężysz inwestycję na wczesnym etapie, faktyczne ryzyko może się znacznie różnić, a zwrot może być niższy.

Ogólny wskaźnik ryzyka stanowi wskazówkę co do poziomu ryzyka **UFK Europa Templeton European Dividend Fund N (acc) (PLN) (hedged)** w porównaniu z innymi ubezpieczeniowymi funduszami kapitałowymi. Pokazuje on jakie jest prawdopodobieństwo straty pieniędzy na UFK z powodu zmian rynkowych lub wskutek tego, że nie mamy możliwości wypłacenia Ci pieniędzy.

Skłasyfikowaliśmy ten UFK jako **4 na 7**, co stanowi średnią klasę ryzyka. Oznacza to, że potencjalne straty wskutek przyszłych wyników oceniane są jako średnie, a złe warunki rynkowe mogą wpłynąć na zdolność Ubezpieczyciela do wypłacenia Ci pieniędzy.

Ten UFK nie uwzględnia żadnej ochrony przed przyszłymi wynikami rynku, więc możesz stracić część lub całość swojej inwestycji.

Scenariusze dotyczące wyników:

Przedstawione dane liczbowe obejmują wszystkie koszty samego produktu i obejmują koszty twojego doradcy lub dystrybutora. W danych liczbowych nie uwzględniono twojej osobistej sytuacji podatkowej, która również może mieć wpływ na wielkość zwrotu. Ostateczną wartość inwestycji w ten UFK zależy od przyszłych wyników rynku. Przyszła sytuacja rynkowa jest niepewna i nie można dokładnie przewidzieć, jak się rozwinie. Przedstawione scenariusze niekorzystne, umiarkowane i korzystne są ilustracjami wykorzystującymi najgorsze, średnie i najlepsze wyniki UFK z ostatnich 10 lat.

Zalecany okres utrzymywania	5 lat		
Przykładowa inwestycja	50 000 zł	Jeżeli oszczędzający wyjdzie z produktu po 1 roku	
Składka ubezpieczeniowa	95,84 zł rocznie	Jeżeli oszczędzający wyjdzie z produktu po 5 latach	
Scenariusze			
Minimum	Nie ma minimalnego gwarantowanego zwrotu w przypadku wyjścia z bazowego wariantu inwestycyjnego przed zalecanym okresem utrzymywania. Oszczędzający może stracić część lub całość swojej inwestycji.		
Warunki skrajne	Końcowa wartość inwestycji po odliczeniu kosztów <i>Średnia roczna stopa zwrotu</i>	18 370 zł -63,3%	16 870 zł -19,5%
Niekorzystny	Końcowa wartość inwestycji po odliczeniu kosztów <i>Średnia roczna stopa zwrotu</i>	40 120 zł -19,8%	31 260 zł -9,0%
Umiarkowany	Końcowa wartość inwestycji po odliczeniu kosztów <i>Średnia roczna stopa zwrotu</i>	50 190 zł 0,4%	51 170 zł 0,5%
Korzystny	Końcowa wartość inwestycji po odliczeniu kosztów <i>Średnia roczna stopa zwrotu</i>	61 970 zł 23,9%	82 670 zł 10,6%
Scenariusz w przypadku śmierci			
Zgon ubezpieczającego	Końcowa wartość inwestycji po odliczeniu kosztów przysługująca beneficjentom	50 894 zł	51 674 zł
Zgon ubezpieczającego w wyniku wypadku komunikacyjnego	Końcowa wartość inwestycji po odliczeniu kosztów przysługująca beneficjentom	60 894 zł	76 674 zł

Co się stanie, jeśli TU na Życie Europa S.A. nie ma możliwości wypłaty?

Fundusz inwestycyjny **Templeton European Dividend Fund N (acc) (PLN) (hedged)** może zostać zlikwidowany. W takiej sytuacji nie istnieje instytucjonalny system rekompensat lub gwarancji.

Funduszem inwestycyjnym **Templeton European Dividend Fund N (acc) (PLN) (hedged)** zarządza **Franklin Templeton International Services S.à r.l.**

Więcej informacji znajdziesz w Dokumencie zawierającym kluczowe informacje na temat ubezpieczenia „Wymarzone Perspektywy”.

Jakie są koszty?

W tabelach podano kwoty, które są pobierane z inwestycji na pokrycie różnych rodzajów kosztów. Kwoty te zależą od kwoty inwestycji, okresu utrzymywania produktu oraz wyników osiągniętych przez produkt. Przedstawione kwoty są ilustracjami na przykładowej kwocie inwestycji i różnych możliwych okresach inwestycji.

Założyliśmy, że:

– w pierwszym roku roczna stopa zwrotu wynosi 0%. W odniesieniu do pozostałych okresów utrzymywania założyliśmy, że produkt osiąga wyniki takie, jak pokazano w scenariuszu umiarkowanym.

– zainwestowano 50.000 zł.

Koszty w czasie:

	Jeżeli oszczędzający wyjdzie z produktu po 1 roku	Jeżeli oszczędzający wyjdzie z produktu po 5 latach
Całkowite koszty	2 279 zł	11 466 zł
Wpływ kosztów w skali roku *	4,6%	4,1%

(*) Ilustruje to, w jaki sposób koszty zmniejszają Twój zwrot każdego roku w okresie utrzymywania. Na przykład pokazuje to, że w przypadku wyjścia z inwestycji z upływem zalecanego okresu utrzymywania inwestycji prognozowany średni roczny zwrot wynosi 4,6% przed uwzględnieniem kosztów i 0,5% po uwzględnieniu kosztów.

Struktura kosztów:

Koszty jednorazowe przy wejściu lub wyjściu		Wpływ kosztów w skali roku, jeżeli oszczędzający wyjdzie z produktu po zalecanym okresie utrzymywania
Koszty wejścia	0%	0%
Koszty wyjścia	Koszty wyjścia podano w następnej kolumnie jako „nie dotyczy”, ponieważ w produkcie nie występują takie koszty.	nie dotyczy
Koszty bieżące (ponoszone każdego roku)		
Oplaty za zarządzanie i inne koszty administracyjne lub operacyjne	4,1% wartości twojej inwestycji. Jest to szacunek oparty na rzeczywistych kosztach funduszy inwestycyjnych oraz produktu z ostatniego roku.	4,1%
Koszty transakcji	W przypadku tego produktu nie ma kosztów transakcji.	nie dotyczy
Koszty dodatkowe ponoszone w szczególnych warunkach		
Oplaty za wyniki i premie motywacyjne	W przypadku tego produktu nie ma opłat za wyniki i premii motywacyjnych.	nie dotyczy

Ile czasu powinienem posiadać bazowy wariant inwestycyjny i czy mogę wcześniej wypłacić pieniądze?

Zalecany okres utrzymywania UFK Europa Templeton European Dividend Fund N (acc) (PLN) (hedged) w ubezpieczeniu „Wymarzone Perspektywy” to 5 lat.

Przy wyznaczaniu zalecanego okresu utrzymywania tego bazowego wariantu inwestycyjnego wzięto pod uwagę okres, w jakim wyjście z inwestycji wiąże się z pomniejszeniem kwoty do wypłaty o stosowny procent od składki jednorazowej, a także horyzont inwestycyjny funduszu Templeton European Dividend Fund N (acc) (PLN) (hedged) oraz klasę, rodzaj aktywów i ryzyka inwestycyjne tego funduszu. Szczegółowe informacje o tym, jak wyjść z inwestycji znajdziesz w Dokumencie zawierającym kluczowe informacje na temat ubezpieczenia „Wymarzone Perspektywy”.

Dodatkowo wyjście z bazowego wariantu inwestycyjnego UFK Europa Templeton European Dividend Fund N (acc) (PLN) (hedged) możliwe jest poprzez konwersję środków na inne bazowe warianty inwestycyjne (inne UFK).

Jak mogę złożyć skargę?

Informacje jak złożyć skargę znajdziesz w Dokumencie zawierającym kluczowe informacje na temat ubezpieczenia „Wymarzone Perspektywy”. Szczegółowe informacje na temat skarg i reklamacji znajdziesz także na stronie internetowej: www.tueuropa.pl.

Inne istotne informacje

Inne istotne informacje znajdziesz w Dokumencie zawierającym kluczowe informacje na temat ubezpieczenia „Wymarzone Perspektywy”.

Cel

Niniejszy dokument zawiera kluczowe informacje o danym produkcie inwestycyjnym. Nie jest to materiał marketingowy. Udzielenie tych informacji jest wymagane prawem, aby pomóc w zrozumieniu charakteru tego produktu inwestycyjnego oraz ryzyka, kosztów, potencjalnych zysków i strat z nim związanych, a także pomóc w porównaniu go z innymi produktami.

Bazowy wariant inwestycyjny

Ubezpieczeniowy fundusz kapitałowy oferowany w ramach ubezpieczenia „Wymarzone Perspektywy”: UFK Europa Franklin K2 Alternative Strategies Fund N (acc) (PLN) (hedged)

data sporządzenia dokumentu: 28.02.2023 r.

Masz zamiar kupić produkt, który nie jest prosty i który może być trudny w zrozumieniu.

Co to za bazowy wariant inwestycyjny?

Rodzaj: ubezpieczeniowy fundusz kapitałowy

Okres:

Umowa ubezpieczenia „Wymarzone Perspektywy” zawierana jest na czas określony do ukończenia 80 roku życia, termin zapadalności produktu to dzień, w którym ubezpieczający kończy 80 lat.

Informacje na temat zalecanego okresu utrzymywania UFK Europa Franklin K2 Alternative Strategies Fund N (acc) (PLN) (hedged) znajdziesz w części **Ile czasu powinienem posiadać bazowy wariant inwestycyjny i czy mogę wcześniej wypłacić pieniądze?**

Cele:

Informacje określające cele produktu znajdziesz w Dokumentie zawierającym kluczowe informacje na temat ubezpieczenia „Wymarzone Perspektywy”.

Celem **UFK Europa Franklin K2 Alternative Strategies Fund N (acc) (PLN) (hedged)** jest wzrost wartości aktywów dzięki wykorzystaniu strategii inwestycyjnej określonej w Regulaminie UFK. Aktywa UFK Europa Franklin K2 Alternative Strategies Fund N (acc) (PLN) (hedged) stanowią jednostki uczestnictwa funduszu inwestycyjnego Franklin K2 Alternative Strategies Fund N (acc) (PLN) (hedged). UFK Europa Franklin K2 Alternative Strategies Fund N (acc) (PLN) (hedged) odzwierciedla w 100% strategię inwestycyjną oraz wycenę jednostek uczestnictwa funduszu inwestycyjnego Franklin K2 Alternative Strategies Fund N (acc) (PLN) (hedged). **Franklin K2 Alternative Strategies Fund N (acc) (PLN) (hedged)** alokuje aktywa w ramach wielu strategii niekonwencjonalnych („alternatywnych”). Ponieważ aktywa funduszu denominowane są głównie w polskich złotych, inwestor powinien mieć świadomość, iż ryzyko walutowe jest średnie.

Docelowy inwestor indywidualny:

Bazowy wariant inwestycyjny ubezpieczenia „Wymarzone Perspektywy” **UFK Europa Franklin K2 Alternative Strategies Fund N (acc) (PLN) (hedged)** jest przeznaczony dla inwestorów chcących ograniczyć ryzyko inwestycyjne w zamian za możliwość osiągnięcia niższych, ale stabilnych zysków oraz którzy akceptują małą zmienność inwestycji w średnim horyzoncie inwestycyjnym i świadomie podejmują decyzje inwestycyjne na podstawie bieżącej sytuacji na rynkach finansowych oraz na podstawie własnej wiedzy i doświadczeń związanych z produktami inwestycyjnymi.

Świadczenia ubezpieczeniowe i koszty:

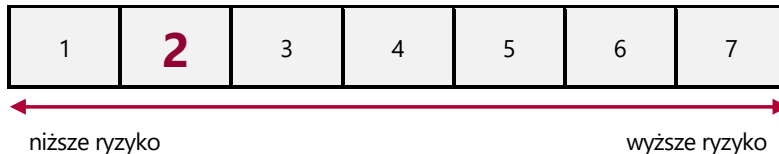
Informacje o świadczeniach ubezpieczeniowych i kosztach znajdziesz w Dokumentie zawierającym kluczowe informacje na temat ubezpieczenia „Wymarzone Perspektywy”. Wartości świadczeń wskazane są w części **Jakie są ryzyka i możliwe korzyści?** niniejszego załącznika.

Informacje o kosztach znajdziesz w części **Jakie są koszty?** niniejszego załącznika.

Jakie są ryzyka i możliwe korzyści?

Wskaźnik ryzyka bazowego wariantu inwestycyjnego:

UFK Europa Franklin K2 Alternative Strategies Fund N (acc) (PLN) (hedged)



Wskaźnik ryzyka uwzględnia założenie, że będziesz utrzymywać ubezpieczeniowy fundusz kapitałowy przez 4 lata.

Jeżeli spieniężysz inwestycję na wczesnym etapie, faktyczne ryzyko może się znacznie różnić, a zwrot może być niższy.

Ogólny wskaźnik ryzyka stanowi wskazówkę co do poziomu ryzyka **UFK Europa Franklin K2 Alternative Strategies Fund N (acc) (PLN) (hedged)** w porównaniu z innymi ubezpieczeniowymi funduszami kapitałowymi. Pokazuje on jakie jest prawdopodobieństwo straty pieniędzy na UFK z powodu zmian rynkowych lub wskutek tego, że nie mamy możliwości wypłacenia Ci pieniędzy.

Sklasyfikowaliśmy ten UFK jako **2 na 7**, co stanowi niską klasę ryzyka. Oznacza to, że potencjalne straty wskutek przyszłych wyników oceniane są jako małe, a złe warunki rynkowe najprawdopodobniej nie wpłyną na zdolność Ubezpieczyciela do wypłacenia Ci pieniędzy. Ten UFK nie uwzględnia żadnej ochrony przed przyszłymi wynikami rynku, więc możesz stracić część lub całość swojej inwestycji.

Scenariusze dotyczące wyników:

Przedstawione dane liczbowe obejmują wszystkie koszty samego produktu i obejmują koszty twojego doradcy lub dystrybutora. W danych liczbowych nie uwzględniono twojej osobistej sytuacji podatkowej, która również może mieć wpływ na wielkość zwrotu. Ostateczną wartość inwestycji w ten UFK zależy od przyszłych wyników rynku. Przyszła sytuacja rynkowa jest niepewna i nie można dokładnie przewidzieć, jak się rozwinie. Przedstawione scenariusze niekorzystne, umiarkowane i korzystne są ilustracjami wykorzystującymi najgorsze, średnie i najlepsze wyniki UFK z ostatnich 10 lat.

Zalecany okres utrzymywania	4 lata	Jeżeli oszczędzający wyjdzie z produktu po 1 roku		Jeżeli oszczędzający wyjdzie z produktu po 4 latach	
Przykładowa inwestycja	50 000 zł				
Składka ubezpieczeniowa	95,84 zł rocznie				
Scenariusze					
Minimum	Nie ma minimalnego gwarantowanego zwrotu w przypadku wyjścia z bazowego wariantu inwestycyjnego przed zalecanym okresem utrzymywania. Oszczędzający może stracić część lub całość swojej inwestycji.				
Warunki skrajne	Końcowa wartość inwestycji po odliczeniu kosztów <i>Średnia roczna stopa zwrotu</i>	40 130 zł -19,7%	41 690 zł -4,4%		
Niekorzystny	Końcowa wartość inwestycji po odliczeniu kosztów <i>Średnia roczna stopa zwrotu</i>	47 220 zł -5,6%	44 810 zł -2,7%		
Umiarkowany	Końcowa wartość inwestycji po odliczeniu kosztów <i>Średnia roczna stopa zwrotu</i>	49 740 zł -0,5%	49 660 zł -0,2%		
Korzystny	Końcowa wartość inwestycji po odliczeniu kosztów <i>Średnia roczna stopa zwrotu</i>	52 280 zł 4,6%	54 920 zł 2,4%		
Scenariusz w przypadku śmierci					
Zgon ubezpieczającego	Końcowa wartość inwestycji po odliczeniu kosztów przysługująca beneficjentom	50 440 zł	50 163 zł		
Zgon ubezpieczającego w wyniku wypadku komunikacyjnego	Końcowa wartość inwestycji po odliczeniu kosztów przysługująca beneficjentom	60 440 zł	75 163 zł		

Co się stanie, jeśli TU na Życie Europa S.A. nie ma możliwości wypłaty?

Fundusz inwestycyjny **Franklin K2 Alternative Strategies Fund N (acc) (PLN) (hedged)** może zostać zlikwidowany. W takiej sytuacji nie istnieje instytucjonalny system rekompensat lub gwarancji.

Funduszem inwestycyjnym **Franklin K2 Alternative Strategies Fund N (acc) (PLN) (hedged)** zarządza **Franklin Templeton International Services S.à r.l.**

Więcej informacji znajdziesz w Dokumencie zawierającym kluczowe informacje na temat ubezpieczenia „Wymarzone Perspektywy”.

Jakie są koszty?

W tabelach podano kwoty, które są pobierane z inwestycji na pokrycie różnych rodzajów kosztów. Kwoty te zależą od kwoty inwestycji, okresu utrzymywania produktu oraz wyników osiągniętych przez produkt. Przedstawione kwoty są ilustracjami na przykładowej kwocie inwestycji i różnych możliwych okresach inwestycji.

Założyliśmy, że:

– w pierwszym roku roczna stopa zwrotu wynosi 0%. W odniesieniu do pozostałych okresów utrzymywania założyliśmy, że produkt osiąga wyniki takie, jak pokazano w scenariuszu umiarkowanym.

– zainwestowano 50.000 zł.

Koszty w czasie:

	Jeżeli oszczędzający wyjdzie z produktu po 1 roku	Jeżeli oszczędzający wyjdzie z produktu po 4 latach
Całkowite koszty	2 650 zł	10 491 zł
Wpływ kosztów w skali roku *	5,3%	4,9%

(*) Ilustruje to, w jaki sposób koszty zmniejszają Twój zwrot każdego roku w okresie utrzymywania. Na przykład pokazuje to, że w przypadku wyjścia z inwestycji z upływem zalecanego okresu utrzymywania inwestycji prognozowany średni roczny zwrot wynosi 4,7% przed uwzględnieniem kosztów i -0,2% po uwzględnieniu kosztów.

Struktura kosztów:

Koszty jednorazowe przy wejściu lub wyjściu		Wpływ kosztów w skali roku, jeżeli oszczędzający wyjdzie z produktu po zalecanym okresie utrzymywania
Koszty wejścia	0%	0%
Koszty wyjścia	Koszty wyjścia podano w następnej kolumnie jako „nie dotyczy”, ponieważ w produkcie nie występują takie koszty.	nie dotyczy
Koszty bieżące (ponoszone każdego roku)		
Oplaty za zarządzanie i inne koszty administracyjne lub operacyjne	4,9% wartości twojej inwestycji. Jest to szacunek oparty na rzeczywistych kosztach funduszy inwestycyjnych oraz produktu z ostatniego roku.	4,9%
Koszty transakcji	W przypadku tego produktu nie ma kosztów transakcji.	nie dotyczy
Koszty dodatkowe ponoszone w szczególnych warunkach		
Oplaty za wyniki i premie motywacyjne	W przypadku tego produktu nie ma opłat za wyniki i premii motywacyjnych.	nie dotyczy

Ile czasu powinienem posiadać bazowy wariant inwestycyjny i czy mogę wcześniej wypłacić pieniądze?

Zalecany okres utrzymywania UFK Europa Franklin K2 Alternative Strategies Fund N (acc) (PLN) (hedged) w ubezpieczeniu „Wymarzone Perspektywy” to 4 lata.

Przy wyznaczaniu zalecanego okresu utrzymywania tego bazowego wariantu inwestycyjnego wzięto pod uwagę okres, w jakim wyjście z inwestycji wiąże się z pomniejszeniem kwoty do wypłaty o stosowny procent od składki jednorazowej, a także horyzont inwestycyjny funduszu Franklin K2 Alternative Strategies Fund N (acc) (PLN) (hedged) oraz klasę, rodzaj aktywów i ryzyka inwestycyjne tego funduszu. Szczegółowe informacje o tym, jak wyjść z inwestycji znajdziesz w Dokumencie zawierającym kluczowe informacje na temat ubezpieczenia „Wymarzone Perspektywy”.

Dodatkowo wyjście z bazowego wariantu inwestycyjnego UFK Europa Franklin K2 Alternative Strategies Fund N (acc) (PLN) (hedged) możliwe jest poprzez konwersję środków na inne bazowe warianty inwestycyjne (inne UFK).

Jak mogę złożyć skargę?

Informacje jak złożyć skargę znajdziesz w Dokumencie zawierającym kluczowe informacje na temat ubezpieczenia „Wymarzone Perspektywy”. Szczegółowe informacje na temat skarg i reklamacji znajdziesz także na stronie internetowej: www.tueuropa.pl.

Inne istotne informacje

Inne istotne informacje znajdziesz w Dokumencie zawierającym kluczowe informacje na temat ubezpieczenia „Wymarzone Perspektywy”.