

Dokument zawierający kluczowe informacje

Cel

Poniższy dokument zawiera kluczowe informacje o danym produkcie inwestycyjnym. Nie jest to materiał marketingowy. Udzielenie tych informacji jest wymagane prawem, aby pomóc w zrozumieniu charakteru tego produktu inwestycyjnego oraz ryzyka, kosztów, potencjalnych zysków i strat z nim związanych, a także pomóc w porównaniu go z innymi produktami.

Produkt

nazwa: Ubezpieczenie na życie i dożycie z Ubezpieczeniowym Funduszem Kapitałowym „Wymarzone Perspektywy”

Ubezpieczyciel: Towarzystwo Ubezpieczeń na Życie Europa S.A.

dane kontaktowe: www.tueuropa.pl; tel. 0 801 500 300 lub +48 (71) 36 92 887 (w tym dla połączeń z zagranicy);

Wrocław, ul. Gwiazdista 62

organ nadzoru: Komisja Nadzoru Finansowego

data sporządzenia dokumentu: 14.08.2020 r.

Masz zamiar kupić produkt, który nie jest prosty i który może być trudny w zrozumieniu.

Co to za produkt?

Rodzaj: indywidualne ubezpieczenie na życie z ubezpieczeniowym funduszem kapitałowym (dział I, grupa 3 wg załącznika do ustawy o działalności ubezpieczeniowej i reasekuracyjnej)

Cele:

Ubezpieczenie „Wymarzone Perspektywy” ma charakter inwestycyjno–ochronny i jest ubezpieczeniem dobrowolnym. Przedmiotem ubezpieczenia jest życie ubezpieczającego (inwestora). Ubezpieczenie daje możliwość gromadzenia i inwestowania środków pieniężnych przy wykorzystaniu wybranych ubezpieczeniowych funduszy kapitałowych (UFK). Całość środków przeznaczonych na inwestycję lokowana jest w ubezpieczeniowe fundusze kapitałowe zgodnie ze wskazaniem inwestora.

Ubezpieczeniowe fundusze kapitałowe dostępne w ramach Grupy 1 mogą lokować aktywa w jednostki uczestnictwa funduszy inwestycyjnych, certyfikaty inwestycyjne funduszy inwestycyjnych zamkniętych, depozyty bankowe oraz środki pieniężne.

Ubezpieczeniowe fundusze kapitałowe dostępne w ramach Grupy 2 lokują środki w jednostki uczestnictwa polskich funduszy inwestycyjnych otwartych.

Ubezpieczeniowe fundusze kapitałowe dostępne w ramach Grupy 3 lokują środki w jednostki uczestnictwa funduszy inwestycyjnych zarządzanych przez zagraniczne firmy inwestycyjne.

Celem poszczególnych ubezpieczeniowych funduszy kapitałowych jest wzrost wartości aktywów dzięki wykorzystaniu strategii inwestycyjnej określonej w Regulaminie UFK.

Docelowy inwestor indywidualny:

Ubezpieczenie dedykowane jest osobom poszukującym przede wszystkim możliwości inwestowania, dodatkowo połączonej z ochroną życia. Ubezpieczenie oferowane jest w dwóch wariantach – w wariantcie Standardowym dla osób, które ukończyły 18 i nie ukończyły 70 lat oraz w wariantcie Senior dla osób, które ukończyły 70 lat i nie ukończyły 77 lat. Ubezpieczenie przeznaczone jest dla osób, które są świadome ryzyka związanych z inwestowaniem w ubezpieczeniowe fundusze kapitałowe oraz poszukują szerokich możliwości inwestycyjnych. Poziom ryzyka oraz horyzont inwestycji zależy od wybranego UFK (bazowego wariantu inwestycyjnego).

Świadczenia ubezpieczeniowe i koszty:

Ubezpieczyciel wypłaci jedno z poniższych świadczeń:

- 1) świadczenie z tytułu dożycia – wypłacane ubezpieczającemu w przypadku dożycia do 80 lat albo
- 2) świadczenie z tytułu zgonu ubezpieczającego - wypłacane uposażonemu w przypadku śmierci ubezpieczającego albo
- 3) świadczenie z tytułu zgonu ubezpieczającego w wyniku nieszczęśliwego wypadku - wypłacane uposażonemu w przypadku śmierci ubezpieczającego w wyniku nieszczęśliwego wypadku.

Ubezpieczyciel może ograniczyć wysokość świadczenia ubezpieczeniowego w przypadkach wskazanych w pkt. 8. Karty Informacyjnej „Wymarzone Perspektywy”. Wartości świadczeń ubezpieczeniowych są wskazane w załącznikach do niniejszego Dokumentu w części

Jakie są ryzyka i możliwe korzyści?

Świadczenie z tytułu dożycia przez ubezpieczającego do dnia, w którym kończy 80 lat jest równe:

100% wartości inwestycji wg daty umorzenia pomniejszona o **opłatę administracyjno-dystrybucyjną**.

Tabela przedstawia wysokości świadczeń ubezpieczeniowych w wariantcie Standardowym ubezpieczenia „Wymarzone Perspektywy”.

Wysokość świadczeń ubezpieczeniowych z tytułu zgonu w wariantcie Senior jest inna.

Świadczenie z tytułu zgonu (z innej przyczyny niż zgon w wyniku nieszczęśliwego wypadku)	Świadczenie z tytułu zgonu w wyniku nieszczęśliwego wypadku	Świadczenie z tytułu dożycia do wieku 80 lat										
<p>wyższa z poniższych kwot:</p> <p>100% wartości inwestycji w dacie umorzenia</p> <p>+ 1% • suma składki jednorazowej i składek dodatkowych pomniejszona o częściowe wykupy</p> <p>+ środki pieniężne, za które nie dokonano nabycia jednostek uczestnictwa UFK</p> <p>- opłata administracyjno-dystrybucyjna</p> <p>albo</p> <p>suma składki jednorazowej i składek dodatkowych pomniejszona o częściowe wykupy</p>	<p>kwota świadczenia wskazana w kolumnie ze świadczeniem z tytułu zgonu</p> <p>+ kwota wskazana poniżej, w zależności od miesiąca, w którym nastąpił zgon:</p> <table border="1"> <tr> <td>od 1. do 12. włącznie</td> <td>5 000 zł</td> </tr> <tr> <td>od 13. do 24. włącznie</td> <td>10 000 zł</td> </tr> <tr> <td>od 25. do 36. włącznie</td> <td>15 000 zł</td> </tr> <tr> <td>od 37. do 48. włącznie</td> <td>20 000 zł</td> </tr> <tr> <td>od 49. do dnia, w którym Ubezpieczający kończy 80 lat</td> <td>25 000 zł</td> </tr> </table>	od 1. do 12. włącznie	5 000 zł	od 13. do 24. włącznie	10 000 zł	od 25. do 36. włącznie	15 000 zł	od 37. do 48. włącznie	20 000 zł	od 49. do dnia, w którym Ubezpieczający kończy 80 lat	25 000 zł	<p>100% wartości inwestycji w dacie umorzenia</p> <p>+ środki pieniężne, za które nie dokonano nabycia jednostek uczestnictwa UFK</p> <p>- opłata administracyjno-dystrybucyjna</p>
od 1. do 12. włącznie	5 000 zł											
od 13. do 24. włącznie	10 000 zł											
od 25. do 36. włącznie	15 000 zł											
od 37. do 48. włącznie	20 000 zł											
od 49. do dnia, w którym Ubezpieczający kończy 80 lat	25 000 zł											

Dokument zawierający kluczowe informacje

Jakie są koszty?

Struktura kosztów może różnić się w zależności od wybranego bazowego wariantu inwestycyjnego (UFK). Szczegółowe informacje na temat kosztów znajdziesz w załącznikach do niniejszego Dokumentu w części **Jakie są koszty?**

Ile czasu powinienem posiadać produkt i czy mogę wcześniej wypłacić pieniądze?

Zalecany okres utrzymywania produktu zależy od wybranego bazowego wariantu inwestycyjnego.

Informacje o zalecanym okresie utrzymywania wybranego ubezpieczeniowego funduszu znajdziesz w załącznikach do niniejszego Dokumentu w części **Ile czasu powinienem posiadać produkt i czy mogę wcześniej wypłacić pieniądze?**

Wyjście z inwestycji jest możliwe poprzez:

- odstąpienie od umowy ubezpieczenia w terminie 30 dni od dnia zawarcia umowy ubezpieczenia,
- odstąpienie od umowy ubezpieczenia w terminie 60 dni od dnia otrzymania po raz pierwszy rocznej informacji o wysokości świadczeń przysługujących z umowy ubezpieczenia,
- wypowiedzenie umowy ubezpieczenia w każdym innym terminie,
- częściowe wyjście z inwestycji możliwe jest także poprzez dokonanie częściowego wykupu w dowolnym momencie.

W każdym z opisanych wyżej przypadków wyjście z inwestycji jest bezkosztowe.

Jak mogę złożyć skargę?

Wszelkie reklamacje i skargi dotyczące działalności lub usług świadczonych przez Ubezpieczyciela mogą zostać złożone:

- elektronicznie** – za pomocą narzędzia komunikacji internetowej udostępnionego na stronie internetowej www.tueuropa.pl w zakładce Centrum Obsługi Klienta,
- telefonicznie** – pod numerami Biura Obsługi Klienta Ubezpieczyciela: 801 500 300 oraz (+48) 71 369 28 87,
- pisemnie** – do Departamentu Obsługi Reklamacji za pośrednictwem operatora pocztowego, kuriera lub postańca na adres: Wrocław, ul. Gwiaździsta 62,
- osobiście** – w centrali Ubezpieczyciela lub w Biurze Regionalnym, gdzie udostępnione są formularze ułatwiające złożenie reklamacji.

Ubezpieczający oraz uposażony może zwrócić się o rozpatrzenie sprawy do Rzecznika Finansowego lub wystąpić z wnioskiem o przeprowadzenie przez Rzecznika Finansowego pozasądowego postępowania w sprawie rozwiązywania sporów między klientami podmiotów rynku finansowego a tymi podmiotami, a także korzystać z pomocy Miejskich i Powiatowych Rzeczników Konsumenta.

Inne istotne informacje

Kluczowe informacje o wszystkich bazowych wariantach inwestycyjnych (UFK) dostępnych w ramach ubezpieczenia „Wymarzone Perspektywy” znajdziesz w załącznikach do niniejszego Dokumentu.

Ubezpieczeniowe fundusze kapitałowe wskazane są na **Liście bazowych wariantów inwestycyjnych (UFK) dostępnych w ramach ubezpieczenia „Wymarzone Perspektywy”** (załącznik nr 0).

Aktualną wersję Dokumentu zawierającego kluczowe informacje (wraz z załącznikami) znajdziesz u Ubezpieczyciela, przedstawiciela Ubezpieczyciela oraz na stronie www.tueuropa.pl w zakładce Centrum Inwestycji – Dokumenty PRIIP.

Przed złożeniem wniosku o zawarcie umowy ubezpieczenia zapoznaj się z następującymi dokumentami:

- Ogólne Warunki Ubezpieczenia „Wymarzone Perspektywy”
- Wykaz Ubezpieczeniowych Funduszy Kapitałowych
- Tabela Opłat i Limitów
- Regulamin Ubezpieczeniowych Funduszy Kapitałowych
- Regulamin Ubezpieczeniowych Funduszy Kapitałowych będących Portfelami Modelowymi.

Na stronie internetowej www.tueuropa.pl znajdziesz informację o miejscu, w którym dostępny jest prospekt informacyjny lub statut danego funduszu inwestycyjnego, którego jednostki uczestnictwa stanowią aktywa ubezpieczeniowego funduszu kapitałowego wskazanego w Grupie 2 lub Grupie 3.

Lista bazowych wariantów inwestycyjnych (UFK) dostępnych w ramach ubezpieczenia „Wymarzone Perspektywy”

Poniżej znajdziesz listę ubezpieczeniowych funduszy kapitałowych stanowiących bazowe warianty inwestycyjne w ramach ubezpieczenia „Wymarzone Perspektywy”.

Więcej informacji na temat danego bazowego wariantu inwestycyjnego (UFK) znajdziesz w załącznikach do Dokumentu zawierającego kluczowe informacje:

Lp.	Nazwa Ubezpieczeniowego Funduszu Kapitałowego	Nr załącznika do Dokumentu zawierającego kluczowe informacje na temat ubezpieczenia „Wymarzone Perspektywy”
Grupa 1		
1.	Portfel Modelowy „Strategia Zielona (niskie ryzyko)”	załącznik nr 1
2.	Portfel Modelowy „Strategia Niebieska (umiarkowane ryzyko)”	załącznik nr 2
3.	Portfel Modelowy „Strategia Żółta (średnie ryzyko)”	załącznik nr 3
4.	Portfel Modelowy „Strategia Czerwona (wysokie ryzyko)”	załącznik nr 4
Grupa 2		
5.	UFK Europa NN (L) Globalny Długu Korporacyjnego (NN SFIO)	załącznik nr 5
6.	UFK Europa NN Zrównoważony (NN FIO)	załącznik nr 6
7.	UFK Europa NN (L) Globalny Spółek Dywidendowych (NN SFIO)	załącznik nr 7
8.	UFK Europa NN Krótkoterminowych Obligacji (NN FIO)	załącznik nr 8
9.	UFK Europa Skarbiec Obligacji Wysokiego Dochodu (Skarbiec FIO)	załącznik nr 9
10.	UFK Europa Skarbiec Spółek Wzrostowych (Skarbiec FIO)	załącznik nr 10
11.	UFK Europa Generali Korona Zrównoważony (Generali Fundusze FIO)	załącznik nr 11
12.	UFK Europa Generali Stabilny Wzrost (Generali Fundusze FIO)	załącznik nr 12
13.	UFK Europa Generali Korona Obligacje (Generali Fundusze FIO)	załącznik nr 13
14.	UFK Europa Generali Korona Dochodowy (Generali Fundusze FIO)	załącznik nr 14
15.	UFK Europa Spektrum Dłużny	załącznik nr 15
16.	UFK Europa Spektrum Globalnych Możliwości	załącznik nr 16
17.	UFK Europa Spektrum Aktywny	załącznik nr 17
18.	UFK Europa Spektrum Aktywnych Strategii Dłużnych	załącznik nr 18
19.	UFK Europa Investor Płynna Lokata (Investor FIO)	załącznik nr 19
20.	UFK Europa Investor Bezpiecznego Wzrostu (Investor SFIO)	załącznik nr 20
21.	UFK Europa Investor Zabezpieczenia Emerytalnego (Investor FIO)	załącznik nr 21
22.	UFK Europa Investor Gold Otwarty (Investor SFIO)	załącznik nr 22
23.	UFK Europa AGIO Kapitał PLUS (AGIO FIO)	załącznik nr 23
Grupa 3		
24.	UFK Europa Templeton Latin America Fund N (acc) (PLN) (hedged)	załącznik nr 24
25.	UFK Europa Franklin India Fund N (acc) (PLN) (hedged)	załącznik nr 25
26.	UFK Europa Franklin European Dividend Fund N (acc) (PLN) (hedged)	załącznik nr 26
27.	UFK Europa Franklin K2 Alternative Strategies Fund N (Acc) (PLN) (hedged)	załącznik nr 27

Cel

Poniższy dokument zawiera kluczowe informacje o danym produkcie inwestycyjnym. Nie jest to materiał marketingowy. Udzielenie tych informacji jest wymagane prawem, aby pomóc w zrozumieniu charakteru tego produktu inwestycyjnego oraz ryzyka, kosztów, potencjalnych zysków i strat z nim związanych, a także pomóc w porównaniu go z innymi produktami.

Bazowy wariant inwestycyjny

bazowy wariant inwestycyjny w ubezpieczeniu „Wymarzone Perspektywy”: Portfel Modelowy „Strategia Zielona (niskie ryzyko)”

Ubezpieczyciel: Towarzystwo Ubezpieczeń na Życie Europa S.A.

dane kontaktowe: www.tueuropa.pl; tel. 0 801 500 300 lub +48 (71) 36 92 887 (w tym dla połączeń z zagranicy);
Wrocław, ul. Gwiazdzista 62

organ nadzoru: Komisja Nadzoru Finansowego

data sporządzenia dokumentu: 31.12.2019 r.

Masz zamiar kupić produkt, który nie jest prosty i który może być trudny w zrozumieniu.

Co to za bazowy wariant inwestycyjny?

Rodzaj: ubezpieczeniowy fundusz kapitałowy

Cele:

Informacje określające cele produktu znajdziesz w Dokumencie zawierającym kluczowe informacje na temat ubezpieczenia „Wymarzone Perspektywy”.

Celem **Portfela Modelowego „Strategia Zielona (niskie ryzyko)”** jest wzrost wartości aktywów dzięki wykorzystaniu strategii inwestycyjnej określonej w Regulaminie UFK. Aktywa Portfela Modelowego „Strategia Zielona (niskie ryzyko)” mogą stanowić jednostki uczestnictwa funduszy inwestycyjnych, certyfikaty inwestycyjne funduszy inwestycyjnych zamkniętych, depozyty bankowe i środki pieniężne. Aktywa finansowe wymienione w tabeli obok stanowią łącznie 100% aktywów Portfela Modelowego „Strategia Zielona (niskie ryzyko)”.

Aktywa	Minimalny udział w strukturze aktywów	Maksymalny udział w strukturze aktywów
Depozyty bankowe	0%	5%
Fundusze akcyjne, surowcowe, wierzytelności	0%	0%
Fundusze mieszane, absolute return	0%	0%
Fundusze dłużne, pieniężne	80%	100%
Środki pieniężne	0%	20%

Docelowy inwestor indywidualny:

Bazowy wariant inwestycyjny ubezpieczenia „Wymarzone Perspektywy” **Portfel Modelowy „Strategia Zielona (niskie ryzyko)”** jest przeznaczony dla inwestorów chcących ograniczyć ryzyko inwestycyjne w zamian za możliwość osiągnięcia niższych, ale stabilnych zysków oraz którzy akceptują małą zmienność inwestycji w krótkim horyzoncie inwestycyjnym i świadomie podejmują decyzje inwestycyjne na podstawie bieżącej sytuacji na rynkach finansowych oraz na podstawie własnej wiedzy i doświadczeń związanych z produktami inwestycyjnymi.

Świadczenia ubezpieczeniowe i koszty:

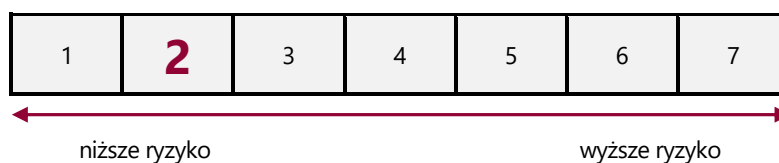
Informacje o świadczeniach ubezpieczeniowych i kosztach znajdziesz w Dokumencie zawierającym kluczowe informacje na temat ubezpieczenia „Wymarzone Perspektywy”. Wartości świadczeń wskazane są w części **Jakie są ryzyka i możliwe korzyści?** niniejszego załącznika.

Informacje o kosztach znajdziesz w części **Jakie są koszty?** niniejszego załącznika.

Jakie są ryzyka i możliwe korzyści?

Wskaźnik ryzyka bazowego wariantu inwestycyjnego:

Portfel Modelowy „Strategia Zielona (niskie ryzyko)”



Wskaźnik ryzyka uwzględnia założenie, że będziesz utrzymywać ubezpieczeniowy fundusz kapitałowy przez 1 rok.

Jeżeli spieniężysz inwestycję na wczesnym etapie, faktyczne ryzyko może się znacznie różnić, a zwrot może być niższy.

Dokument zawierający kluczowe informacje – załącznik nr 1

Ogólny wskaźnik ryzyka stanowi wskazówkę co do poziomu ryzyka **Portfela Modelowego „Strategia Zielona (niskie ryzyko)”** w porównaniu z innymi ubezpieczeniowymi funduszami kapitałowymi. Pokazuje on jakie jest prawdopodobieństwo straty pieniędzy na UFK z powodu zmian rynkowych lub wskutek tego, że nie mamy możliwości wypłacenia Ci pieniędzy.

Sklasyfikowaliśmy ten UFK jako **2 na 7**, co stanowi niską klasę ryzyka. Oznacza to, że potencjalne straty wskutek przyszłych wyników oceniane są jako małe, a złe warunki rynkowe najprawdopodobniej nie wpłyną na zdolność Ubezpieczyciela do wypłacenia Ci pieniędzy. Ten UFK nie uwzględnia żadnej ochrony przed przyszłymi wynikami rynku, więc możesz stracić część lub całość swojej inwestycji.

Scenariusze dotyczące wyników:

W tej tabeli pokazano, ile pieniędzy możesz dostać z powrotem w ciągu 1 roku w różnych scenariuszach, przy założeniu, że inwestujesz 40 000 zł.

Przedstawione scenariusze pokazują, jakie wyniki mogłyby przynieść Twoja inwestycja. Możesz porównać je ze scenariuszami dotyczącymi innych produktów.

Przedstawione scenariusze są szacunkami przyszłych wyników opartymi na dowodach z przeszłości oraz na zmienności wartości tej inwestycji i nie stanowią dokładnego wskaźnika. Twój zwrot będzie różnił się w zależności od wyników na rynku i długości okresu utrzymywania inwestycji/produktu. Jeżeli spieniężysz inwestycję na wczesnym etapie, faktyczne ryzyko może się znacznie różnić, a zwrot może być niższy.

Scenariusz warunków skrajnych pokazuje, ile pieniędzy możesz odzyskać w ekstremalnych warunkach rynkowych, i nie uwzględnia sytuacji, w której nie jesteśmy w stanie wypłacić Ci pieniędzy.

Przedstawione dane liczbowe obejmują wszystkie koszty samego produktu, jak również obejmują koszty twojego doradcy lub dystrybutora. W danych liczbowych nie uwzględniono twojej osobistej sytuacji podatkowej, która również może mieć wpływ na wielkość zwrotu.

Inwestycja		40 000 zł	1 rok (zalecany okres utrzymywania)
Opłata za ryzyko ubezpieczeniowe		103,36 zł rocznie	
Scenariusze			
Scenariusz warunków skrajnych	Jaki zwrot możesz otrzymać po odliczeniu kosztów <i>Średni zwrot w każdym roku</i>		38 065,81 zł -4,84%
Scenariusz niekorzystny	Jaki zwrot możesz otrzymać po odliczeniu kosztów <i>Średni zwrot w każdym roku</i>		40 050,97 zł 0,13%
Scenariusz umiarkowany	Jaki zwrot możesz otrzymać po odliczeniu kosztów <i>Średni zwrot w każdym roku</i>		40 512,27 zł 1,28%
Scenariusz korzystny	Jaki zwrot możesz otrzymać po odliczeniu kosztów <i>Średni zwrot w każdym roku</i>		40 970,98 zł 2,43%
Scenariusz w przypadku śmierci			
Zgon ubezpieczającego	Jaki zwrot mogą otrzymać Twoi beneficjenci (uposażeni lub spadkobiercy) po odliczeniu kosztów		40 912,27 zł
Zgon ubezpieczającego w wyniku nieszczęśliwego wypadku	Jaki zwrot mogą otrzymać Twoi beneficjenci (uposażeni lub spadkobiercy) po odliczeniu kosztów		50 912,27 zł

Co się stanie, jeśli TU na Życie Europa S.A. nie ma możliwości wypłaty?

Portfel Modelowy „Strategia Zielona (niskie ryzyko)” może zostać zlikwidowany. W takiej sytuacji nie istnieje instytucjonalny system rekompensat lub gwarancji.

Portfelem Modelowym „Strategia Zielona (niskie ryzyko)” zarządza **Generali Investments TFI S.A.**, na zlecenie **TU na Życie Europa S.A.**

Więcej informacji znajdziesz w Dokumencie zawierającym kluczowe informacje na temat ubezpieczenia „Wymarzone Perspektywy”.

Jakie są koszty?

Zmniejszenie zwrotu pokazuje, jaki wpływ łączne koszty ponoszone przez Ciebie będą miały na zwrot z inwestycji, który możesz uzyskać. Łączne koszty obejmują koszty jednorazowe, koszty bieżące i koszty dodatkowe.

Kwoty tu przedstawione są łącznymi kosztami samego produktu po roku utrzymywania. Dane liczbowe oparte są na założeniu, że inwestujesz 40 000 zł. Są to dane szacunkowe i mogą ulec zmianie w przyszłości.

Koszty w czasie:

Inwestycja 40 000 zł	
Scenariusze	W przypadku spieniężenia po 1 roku (na koniec zalecanego okresu utrzymywania)
Łączne koszty	1 407,10 zł
Wpływ na zwrot w ujęciu rocznym	3,52%

Struktura kosztów:

W poniższej tabeli przedstawiono wpływ poszczególnych rodzajów kosztów na zwrot z inwestycji, który możesz uzyskać na koniec zalecanego okresu utrzymywania produktu, w ujęciu rocznym oraz znaczenie poszczególnych kategorii kosztów:

Poniższa tabela przedstawia wpływ na zwrot w ujęciu rocznym				
Koszty jednorazowe	Koszty wejścia	0%	0%	Wpływ kosztów ponoszonych przy wejściu w inwestycję. Jest to największa kwota, jaką zapłacisz; możliwe, że zapłacisz mniej.
	Koszty wyjścia	0%	0%	Wpływ kosztów wyjścia z inwestycji po upływie terminu zapadalności.
Koszty bieżące	Koszty transakcji portfelowych	0%	0%	Wpływ kosztów kupna i sprzedaży przez nas inwestycji bazowych na potrzeby produktu.
	Pozostałe koszty bieżące	<p><u>bezpośrednie (pobierane z rachunku):</u> Oplata administracyjno-dystrybucyjna: 1,3% w skali roku, naliczana od wartości rachunku Oplata za ryzyko ubezpieczeniowe pobierana jest:</p> <ul style="list-style-type: none"> kwotowo w wysokości: 22,56 zł rocznie oraz procentowo w wysokości: 0,202% w skali roku, ale nie mniej niż 1 zł w skali roku, naliczana od sumy składki jednorazowej oraz składek dodatkowych pomniejszonej o częściowe wykupy <p>Obie części opłaty za ryzyko ubezpieczeniowe zawierają się w opłacie administracyjno-dystrybucyjnej.</p> <p><u>pośrednie (uwzględnione w wycenie jednostki):</u> 2,12% - średnia ważona procentowego udziału kosztów funduszy inwestycyjnych w średniej wartości aktywów netto wskazanych w sprawozdaniach finansowych funduszy inwestycyjnych, których jednostki uczestnictwa lub certyfikaty inwestycyjne stanowią aktywa UFK. Udział kosztów poszczególnych funduszy inwestycyjnych wchodzących w skład Portfela Modelowego „Strategia Zielona (niskie ryzyko)” na datę ostatniego sprawozdania finansowego.</p>		3,52%
Koszty dodatkowe	Opłaty za wyniki	nie dotyczy		Wpływ opłaty za wyniki.
	Premie motywacyjne	nie dotyczy		Wpływ premii motywacyjnych.

Ile czasu powinienem posiadać bazowy wariant inwestycyjny i czy mogę wcześniej wypłacić pieniądze?

Zalecany okres utrzymywania Portfela Modelowego „Strategia Zielona (niskie ryzyko)” w ubezpieczeniu „Wymarzone Perspektywy” to 1 rok.

Zalecany okres utrzymywania tego bazowego wariantu inwestycyjnego wynika ze strategii inwestycyjnej Portfela Modelowego „Strategia Zielona (niskie ryzyko)”, a także z horyzontu inwestycyjnego funduszy inwestycyjnych stanowiących aktywa Portfela Modelowego „Strategia Zielona (niskie ryzyko)” oraz klasy, rodzaju aktywów oraz ryzyka inwestycyjnego tych funduszy.

Szczegółowe informacje o tym, jak wyjść z inwestycji znajdziesz w Dokumentie zawierającym kluczowe informacje na temat ubezpieczenia „Wymarzone Perspektywy”.

Dodatkowo wyjście z bazowego wariantu inwestycyjnego Portfel Modelowy „Strategia Zielona (niskie ryzyko)” możliwe jest poprzez konwersję środków na inne bazowe warianty inwestycyjne (inne UFK).

Jak mogę złożyć skargę?

Informacje jak złożyć skargę znajdziesz w Dokumentie zawierającym kluczowe informacje na temat ubezpieczenia „Wymarzone Perspektywy”.

Inne istotne informacje

Inne istotne informacje znajdziesz w Dokumentie zawierającym kluczowe informacje na temat ubezpieczenia „Wymarzone Perspektywy”.

Cel

Poniższy dokument zawiera kluczowe informacje o danym produkcie inwestycyjnym. Nie jest to materiał marketingowy. Udzielenie tych informacji jest wymagane prawem, aby pomóc w zrozumieniu charakteru tego produktu inwestycyjnego oraz ryzyka, kosztów, potencjalnych zysków i strat z nim związanych, a także pomóc w porównaniu go z innymi produktami.

Bazowy wariant inwestycyjny

bazowy wariant inwestycyjny w ubezpieczeniu „Wymarzone Perspektywy”: Portfel Modelowy „Strategia Niebieska (umiarkowane ryzyko)”

Ubezpieczyciel: Towarzystwo Ubezpieczeń na Życie Europa S.A.

dane kontaktowe: www.tueuropa.pl; tel. 0 801 500 300 lub +48 (71) 36 92 887 (w tym dla połączeń z zagranicy);
Wrocław, ul. Gwiazdzista 62

organ nadzoru: Komisja Nadzoru Finansowego

data sporządzenia dokumentu: 20.05.2020 r.

Masz zamiar kupić produkt, który nie jest prosty i który może być trudny w zrozumieniu.

Co to za bazowy wariant inwestycyjny?

Rodzaj: ubezpieczeniowy fundusz kapitałowy

Cele:

Informacje określające cele produktu znajdziesz w Dokumencie zawierającym kluczowe informacje na temat ubezpieczenia „Wymarzone Perspektywy”.

Celem **Portfela Modelowego „Strategia Niebieska (umiarkowane ryzyko)”** jest wzrost wartości aktywów dzięki wykorzystaniu strategii inwestycyjnej określonej w Regulaminie UFK. Aktywa Portfela Modelowego „Strategia Niebieska (umiarkowane ryzyko)” mogą stanowić jednostki uczestnictwa funduszy inwestycyjnych, certyfikaty inwestycyjne funduszy inwestycyjnych zamkniętych, depozyty bankowe i środki pieniężne. Aktywa finansowe wymienione w tabeli obok stanowią łącznie 100% aktywów Portfela Modelowego „Strategia Niebieska (umiarkowane ryzyko)”.

Aktywa	Minimalny udział w strukturze aktywów	Maksymalny udział w strukturze aktywów
Depozyty bankowe	0%	5%
Fundusze akcyjne, surowcowe, wierzytelności	10%	30%
Fundusze mieszane, absolute return	20%	40%
Fundusze dłużne, pieniężne	50%	70%
Środki pieniężne	0%	20%

Docelowy inwestor indywidualny:

Bazowy wariant inwestycyjny ubezpieczenia „Wymarzone Perspektywy” **Portfel Modelowy „Strategia Niebieska (umiarkowane ryzyko)”** jest przeznaczony dla inwestorów **skłonnych podjąć umiarkowane** ryzyko inwestycyjne w zamian za możliwość osiągnięcia średnich zysków oraz którzy akceptują średnią zmienność inwestycji w średnim horyzoncie inwestycyjnym i świadomie podejmują decyzje inwestycyjne na podstawie bieżącej sytuacji na rynkach finansowych oraz na podstawie własnej wiedzy i doświadczeń związanych z produktami inwestycyjnymi.

Świadczenia ubezpieczeniowe i koszty:

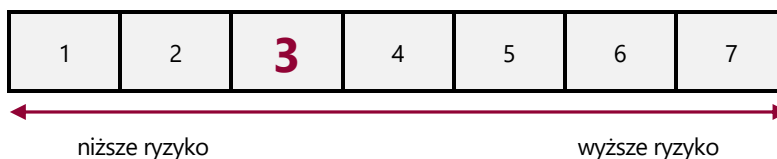
Informacje o świadczeniach ubezpieczeniowych i kosztach znajdziesz w Dokumencie zawierającym kluczowe informacje na temat ubezpieczenia „Wymarzone Perspektywy”. Wartości świadczeń wskazane są w części **Jakie są ryzyka i możliwe korzyści?** niniejszego załącznika.

Informacje o kosztach znajdziesz w części **Jakie są koszty?** niniejszego załącznika.

Jakie są ryzyka i możliwe korzyści?

Wskaźnik ryzyka bazowego wariantu inwestycyjnego:

Portfel Modelowy „Strategia Niebieska (umiarkowane ryzyko)”



Wskaźnik ryzyka uwzględnia założenie, że będziesz utrzymywać ubezpieczeniowy fundusz kapitałowy przez 3 lata.

Jeżeli spieniężysz inwestycję na wczesnym etapie, faktyczne ryzyko może się znacznie różnić, a zwrot może być niższy.

Dokument zawierający kluczowe informacje – załącznik nr 2

Ogólny wskaźnik ryzyka stanowi wskazówkę co do poziomu ryzyka **Portfela Modelowego „Strategia Niebieska (umiarkowane ryzyko)”** w porównaniu z innymi ubezpieczeniowymi funduszami kapitałowymi. Pokazuje on jakie jest prawdopodobieństwo straty pieniędzy na UFK z powodu zmian rynkowych lub wskutek tego, że nie mamy możliwości wypłacenia Ci pieniędzy.

Sklassyfikowaliśmy ten UFK jako **3 na 7**, co stanowi średnio niską klasę ryzyka. Oznacza to, że potencjalne straty wskutek przyszłych wyników oceniane są jako średnio małe, a złe warunki rynkowe prawdopodobnie nie wpłyną na zdolność Ubezpieczyciela do wypłacenia Ci pieniędzy.

Ten UFK nie uwzględnia żadnej ochrony przed przyszłymi wynikami rynku, więc możesz stracić część lub całość swojej inwestycji.

Scenariusze dotyczące wyników:

W tej tabeli pokazano, ile pieniędzy możesz dostać z powrotem w ciągu 3 lat w różnych scenariuszach, przy założeniu, że inwestujesz 40 000 zł.

Przedstawione scenariusze pokazują, jakie wyniki mogłaby przynieść Twoja inwestycja. Możesz porównać je ze scenariuszami dotyczącymi innych produktów.

Przedstawione scenariusze są szacunkami przyszłych wyników opartymi na dowodach z przeszłości oraz na zmienności wartości tej inwestycji i nie stanowią dokładnego wskaźnika. Twój zwrot będzie różnił się w zależności od wyników na rynku i długości okresu utrzymywania inwestycji/produktu. Jeżeli spieniężysz inwestycję na wczesnym etapie, faktyczne ryzyko może się znacznie różnić, a zwrot może być niższy.

Scenariusz warunków skrajnych pokazuje, ile pieniędzy możesz odzyskać w ekstremalnych warunkach rynkowych, i nie uwzględnia sytuacji, w której nie jesteśmy w stanie wypłacić Ci pieniędzy.

Przedstawione dane liczbowe obejmują wszystkie koszty samego produktu, jak również obejmują koszty twojego doradcy lub dystrybutora. W danych liczbowych nie uwzględniono twojej osobistej sytuacji podatkowej, która również może mieć wpływ na wielkość zwrotu.

Inwestycja		40 000 zł	1 rok	2 lata	3 lata (zalecany okres utrzymywania)
Opłata za ryzyko ubezpieczeniowe		103,36 zł rocznie			
Scenariusze					
Scenariusz warunków skrajnych	Jaki zwrot możesz otrzymać po odliczeniu kosztów <i>Średni zwrot w każdym roku</i>		20 221,62 zł -49,45%	35 553,78 zł -5,72%	34 666,83 zł -4,66%
Scenariusz niekorzystny	Jaki zwrot możesz otrzymać po odliczeniu kosztów <i>Średni zwrot w każdym roku</i>		35 724,25 zł -10,69%	33 193,38 zł -8,90%	31 037,73 zł -8,11%
Scenariusz umiarkowany	Jaki zwrot możesz otrzymać po odliczeniu kosztów <i>Średni zwrot w każdym roku</i>		38 406,73 zł -3,98%	36 651,73 zł -4,28%	34 976,92 zł -4,37%
Scenariusz korzystny	Jaki zwrot możesz otrzymać po odliczeniu kosztów <i>Średni zwrot w każdym roku</i>		40 468,34 zł 1,17%	39 664,44 zł -0,42%	38 631,10 zł -1,15%
Scenariusz w przypadku śmierci					
Zgon ubezpieczającego	Jaki zwrot mogą otrzymać Twoi beneficjenci (uposażeni lub spadkobiercy) po odliczeniu kosztów		40 000,00 zł	40 000,00 zł	40 000,00 zł
Zgon ubezpieczającego w wyniku nieszczęśliwego wypadku	Jaki zwrot mogą otrzymać Twoi beneficjenci (uposażeni lub spadkobiercy) po odliczeniu kosztów		50 000,00 zł	55 000,00 zł	60 000,00 zł

Co się stanie, jeśli TU na Życie Europa S.A. nie ma możliwości wypłaty?

Portfel Modelowy „Strategia Niebieska (umiarkowane ryzyko)” może zostać zlikwidowany. W takiej sytuacji nie istnieje instytucjonalny system rekompensat lub gwarancji.

Portfelem Modelowym „Strategia Niebieska (umiarkowane ryzyko)” zarządza **Generali Investments TFI S.A.**, na zlecenie **TU na Życie Europa S.A.**

Więcej informacji znajdziesz w Dokumencie zawierającym kluczowe informacje na temat ubezpieczenia „Wymarzone Perspektywy”.

Jakie są koszty?

Zmniejszenie zwrotu pokazuje, jaki wpływ łączne koszty ponoszone przez Ciebie będą miały na zwrot z inwestycji, który możesz uzyskać. Łączne koszty obejmują koszty jednorazowe, koszty bieżące i koszty dodatkowe.

Kwoty tu przedstawione są łącznymi kosztami samego produktu w dwóch różnych okresach utrzymywania. Dane liczbowe oparte są na założeniu, że inwestujesz 40 000 zł. Są to dane szacunkowe i mogą ulec zmianie w przyszłości.

Koszty w czasie:

Inwestycja 40 000 zł			
Scenariusze	W przypadku spieniężenia po 1 roku	W przypadku spieniężenia po 2 latach	W przypadku spieniężenia po 3 latach (na koniec zalecanego okresu utrzymywania)
Łączne koszty	1 699,71 zł	3 315,54 zł	4 851,66 zł
Wpływ na zwrot w ujęciu rocznym	4,25%	4,24%	4,23%

Struktura kosztów:

W poniższej tabeli przedstawiono wpływ poszczególnych rodzajów kosztów na zwrot z inwestycji, który możesz uzyskać na koniec zalecanego okresu utrzymywania produktu, w ujęciu rocznym oraz znaczenie poszczególnych kategorii kosztów:

Poniższa tabela przedstawia wpływ na zwrot w ujęciu rocznym				
Koszty jednorazowe	Koszty wejścia	0%	0%	Wpływ kosztów ponoszonych przy wejściu w inwestycję. Jest to największa kwota, jaką zapłacisz; możliwe, że zapłacisz mniej.
	Koszty wyjścia	0%	0%	Wpływ kosztów wyjścia z inwestycji po upływie terminu zapadalności.
Koszty bieżące	Koszty transakcji portfelowych	0%	0%	Wpływ kosztów kupna i sprzedaży przez nas inwestycji bazowych na potrzeby produktu.
	Pozostałe koszty bieżące	<p><u>bezpośrednie (pobierane z rachunku):</u> Oplata administracyjno-dystrybucyjna: 1,3% w skali roku, naliczana od wartości rachunku Oplata za ryzyko ubezpieczeniowe pobierana jest::</p> <ul style="list-style-type: none"> kwotowo w wysokości: 22,56 zł rocznie oraz procentowo w wysokości: 0,202% w skali roku, ale nie mniej niż 1 zł w skali roku, naliczana od sumy składki jednorazowej oraz składek dodatkowych pomniejszonej o częściowe wykupy <p>Obie części opłaty za ryzyko ubezpieczeniowe zawierają się w opłacie administracyjno-dystrybucyjnej.</p> <p><u>pośrednie (uwzględnione w wycenie jednostki):</u> 3,03% - średnia ważona procentowego udziału kosztów funduszy inwestycyjnych w średniej wartości aktywów netto wskazanych w sprawozdaniach finansowych funduszy inwestycyjnych, których jednostki uczestnictwa lub certyfikaty inwestycyjne stanowią aktywa UFK. Udział kosztów poszczególnych funduszy inwestycyjnych wchodzących w skład Portfela Modelowego „Strategia Niebieska (umiarkowane ryzyko)” na datę ostatniego sprawozdania finansowego.</p>		4,23%
Koszty dodatkowe	Opłaty za wyniki	nie dotyczy		Wpływ opłaty za wyniki.
	Premie motywacyjne	nie dotyczy		Wpływ premii motywacyjnych.

Ile czasu powinienem posiadać bazowy wariant inwestycyjny i czy mogę wcześniej wypłacić pieniądze?

Zalecany okres utrzymywania Portfela Modelowego „Strategia Niebieska (umiarkowane ryzyko)” w ubezpieczeniu „Wymarzone Perspektywy” to 3 lata.

Zalecany okres utrzymywania tego bazowego wariantu inwestycyjnego wynika ze strategii inwestycyjnej Portfela Modelowego „Strategia Niebieska (umiarkowane ryzyko)”, a także z horyzontu inwestycyjnego funduszy inwestycyjnych stanowiących aktywa Portfela Modelowego „Strategia Niebieska (umiarkowane ryzyko)” oraz klasy, rodzaju aktywów oraz ryzyka inwestycyjnego tych funduszy.

Szczegółowe informacje o tym, jak wyjść z inwestycji znajdziesz w Dokumentie zawierającym kluczowe informacje na temat ubezpieczenia „Wymarzone Perspektywy”.

Dodatkowo wyjście z bazowego wariantu inwestycyjnego Portfel Modelowy „Strategia Niebieska (umiarkowane ryzyko)” możliwe jest poprzez konwersję środków na inne bazowe warianty inwestycyjne (inne UFK).

Jak mogę złożyć skargę?

Informacje jak złożyć skargę znajdziesz w Dokumentie zawierającym kluczowe informacje na temat ubezpieczenia „Wymarzone Perspektywy”.

Inne istotne informacje

Inne istotne informacje znajdziesz w Dokumentie zawierającym kluczowe informacje na temat ubezpieczenia „Wymarzone Perspektywy”.

Cel

Poniższy dokument zawiera kluczowe informacje o danym produkcie inwestycyjnym. Nie jest to materiał marketingowy. Udzielenie tych informacji jest wymagane prawem, aby pomóc w zrozumieniu charakteru tego produktu inwestycyjnego oraz ryzyka, kosztów, potencjalnych zysków i strat z nim związanych, a także pomóc w porównaniu go z innymi produktami.

Bazowy wariant inwestycyjny

bazowy wariant inwestycyjny w ubezpieczeniu „Wymarzone Perspektywy”: Portfel Modelowy „Strategia Żółta (średnie ryzyko)”

Ubezpieczyciel: Towarzystwo Ubezpieczeń na Życie Europa S.A.

dane kontaktowe: www.tueuropa.pl; tel. 0 801 500 300 lub +48 (71) 36 92 887 (w tym dla połączeń z zagranicy);
Wrocław, ul. Gwiaździsta 62

organ nadzoru: Komisja Nadzoru Finansowego

data sporządzenia dokumentu: 06.05.2020 r.

Masz zamiar kupić produkt, który nie jest prosty i który może być trudny w zrozumieniu.

Co to za bazowy wariant inwestycyjny?

Rodzaj: ubezpieczeniowy fundusz kapitałowy

Cele:

Informacje określające cele produktu znajdziesz w Dokumencie zawierającym kluczowe informacje na temat ubezpieczenia „Wymarzone Perspektywy”.

Celem **Portfela Modelowego „Strategia Żółta (średnie ryzyko)”** jest wzrost wartości aktywów dzięki wykorzystaniu strategii inwestycyjnej określonej w Regulaminie UFK. Aktywa Portfela Modelowego „Strategia Żółta (średnie ryzyko)” mogą stanowić jednostki uczestnictwa funduszy inwestycyjnych, certyfikaty inwestycyjne funduszy inwestycyjnych zamkniętych, depozyty bankowe i środki pieniężne. Aktywa finansowe wymienione w tabeli obok stanowią łącznie 100% aktywów Portfela Modelowego “Strategia Żółta (średnie ryzyko)”.

Aktywa	Minimalny udział w strukturze aktywów	Maksymalny udział w strukturze aktywów
Depozyty bankowe	0%	5%
Fundusze akcyjne, surowcowe, wierzytelności	20%	50%
Fundusze mieszane, absolute return	20%	50%
Fundusze dłużne, pieniężne	30%	60%
Środki pieniężne	0%	30%

Docelowy inwestor indywidualny:

Bazowy wariant inwestycyjny ubezpieczenia „Wymarzone Perspektywy” **Portfel Modelowy „Strategia Żółta (średnie ryzyko)”** jest przeznaczony dla inwestorów skłonnych podjąć umiarkowane ryzyko inwestycyjne w zamian za możliwość osiągnięcia średnich zysków oraz którzy akceptują średnią zmienność inwestycji w średnim horyzoncie inwestycyjnym i świadomie podejmują decyzje inwestycyjne na podstawie bieżącej sytuacji na rynkach finansowych oraz na podstawie własnej wiedzy i doświadczeń związanych z produktami inwestycyjnymi.

Świadczenia ubezpieczeniowe i koszty:

Informacje o świadczeniach ubezpieczeniowych i kosztach znajdziesz w Dokumencie zawierającym kluczowe informacje na temat ubezpieczenia „Wymarzone Perspektywy”. Wartości świadczeń wskazane są w części **Jakie są ryzyka i możliwe korzyści?** niniejszego załącznika.

Informacje o kosztach znajdziesz w części **Jakie są koszty?** niniejszego załącznika.

Jakie są ryzyka i możliwe korzyści?

Wskaźnik ryzyka bazowego wariantu inwestycyjnego:
Portfel Modelowy „Strategia Żółta (średnie ryzyko)”



Wskaźnik ryzyka uwzględnia założenie, że będziesz utrzymywać ubezpieczeniowy fundusz kapitałowy przez 3 lata.

Jeżeli spieniężysz inwestycję na wczesnym etapie, faktyczne ryzyko może się znacznie różnić, a zwrot może być niższy.

Dokument zawierający kluczowe informacje – załącznik nr 3

Ogólny wskaźnik ryzyka stanowi wskazówkę co do poziomu ryzyka **Portfela Modelowego „Strategia Żółta (średnie ryzyko)”** w porównaniu z innymi ubezpieczeniowymi funduszami kapitałowymi. Pokazuje on jakie jest prawdopodobieństwo straty pieniędzy na UFK z powodu zmian rynkowych lub wskutek tego, że nie mamy możliwości wypłacenia Ci pieniędzy.

Sklasyfikowaliśmy ten UFK jako **3 na 7**, co stanowi średnio niską klasę ryzyka. Oznacza to, że potencjalne straty wskutek przyszłych wyników oceniane są jako średnio małe, a złe warunki rynkowe prawdopodobnie nie wpłyną na zdolność Ubezpieczyciela do wypłacenia Ci pieniędzy.

Scenariusze dotyczące wyników:

W tej tabeli pokazano, ile pieniędzy możesz dostać z powrotem w ciągu 3 lata w różnych scenariuszach, przy założeniu, że inwestujesz 40 000 zł.

Przedstawione scenariusze pokazują, jakie wyniki mogłaby przynieść Twoja inwestycja. Możesz porównać je ze scenariuszami dotyczącymi innych produktów.

Przedstawione scenariusze są szacunkami przyszłych wyników opartymi na dowodach z przeszłości oraz na zmienności wartości tej inwestycji i nie stanowią dokładnego wskaźnika. Twój zwrot będzie różnił się w zależności od wyników na rynku i długości okresu utrzymywania inwestycji/produktu. Jeżeli spieniężysz inwestycję na wczesnym etapie, faktyczne ryzyko może się znacznie różnić, a zwrot może być niższy.

Scenariusz warunków skrajnych pokazuje, ile pieniędzy możesz odzyskać w ekstremalnych warunkach rynkowych, i nie uwzględnia sytuacji, w której nie jesteśmy w stanie wypłacić Ci pieniędzy.

Przedstawione dane liczbowe obejmują wszystkie koszty samego produktu, jak również obejmują koszty twojego doradcy lub dystrybutora. W danych liczbowych nie uwzględniono twojej osobistej sytuacji podatkowej, która również może mieć wpływ na wielkość zwrotu.

Inwestycja	40 000 zł	1 rok	2 lata	3 lata (zalecany okres utrzymywania)
Oплата za ryzyko ubezpieczeniowe	103,36 zł rocznie			
Scenariusze				
Scenariusz warunków skrajnych	Jaki zwrot możesz otrzymać po odliczeniu kosztów <i>Średni zwrot w każdym roku</i>	20 622,30 zł -48,44%	35 130,52 zł -6,28%	34 164,16 zł -5,12%
Scenariusz niekorzystny	Jaki zwrot możesz otrzymać po odliczeniu kosztów <i>Średni zwrot w każdym roku</i>	34 227,79 zł -14,43%	30 900,78 zł -12,11%	28 140,16 zł -11,06%
Scenariusz umiarkowany	Jaki zwrot możesz otrzymać po odliczeniu kosztów <i>Średni zwrot w każdym roku</i>	37 770,63 zł -5,57%	35 365,48 zł -5,97%	33 113,49 zł -6,10%
Scenariusz korzystny	Jaki zwrot możesz otrzymać po odliczeniu kosztów <i>Średni zwrot w każdym roku</i>	40 539,77 zł 1,35%	39 367,83 zł -0,79%	37 899,65 zł -1,78%
Scenariusz w przypadku śmierci				
Zgon ubezpieczającego	Jaki zwrot mogą otrzymać Twoi beneficjenci (uposażeni lub spadkobiercy) po odliczeniu kosztów	40 000,00 zł	40 000,00 zł	40 000,00 zł
Zgon ubezpieczającego w wyniku nieszczęśliwego wypadku	Jaki zwrot mogą otrzymać Twoi beneficjenci (uposażeni lub spadkobiercy) po odliczeniu kosztów	50 000,00 zł	55 000,00 zł	60 000,00 zł

Co się stanie, jeśli TU na Życie Europa S.A. nie ma możliwości wypłaty?

Portfel Modelowy „Strategia Żółta (średnie ryzyko)” może zostać zlikwidowany. W takiej sytuacji nie istnieje instytucjonalny system rekompensat lub gwarancji.

Portfelem Modelowym „Strategia Żółta (średnie ryzyko)” zarządza **Generali Investments TFI S.A.**, na zlecenie **TU na Życie Europa S.A.**

Więcej informacji znajdziesz w Dokumencie zawierającym kluczowe informacje na temat ubezpieczenia „Wymarzone Perspektywy”.

Jakie są koszty?

Zmniejszenie zwrotu pokazuje, jaki wpływ łączne koszty ponoszone przez Ciebie będą miały na zwrot z inwestycji, który możesz uzyskać. Łączne koszty obejmują koszty jednorazowe, koszty bieżące i koszty dodatkowe.

Kwoty tu przedstawione są łącznymi kosztami samego produktu w dwóch różnych okresach utrzymywania. Dane liczbowe oparte są na założeniu, że inwestujesz 40 000 zł. Są to dane szacunkowe i mogą ulec zmianie w przyszłości.

Koszty w czasie:

Inwestycja	40 000 zł	W przypadku spieniężenia po 1 roku	W przypadku spieniężenia po 2 latach	W przypadku spieniężenia po 3 latach (na koniec zalecanego okresu utrzymywania)
Scenariusze				
Łączne koszty		1 805,66 zł	3 461,73 zł	4 978,83 zł
Wpływ na zwrot w ujęciu rocznym		4,51%	4,49%	4,49%

Struktura kosztów:

W poniższej tabeli przedstawiono wpływ poszczególnych rodzajów kosztów na zwrot z inwestycji, który możesz uzyskać na koniec zalecanego okresu utrzymywania produktu, w ujęciu rocznym oraz znaczenie poszczególnych kategorii kosztów:

Poniższa tabela przedstawia wpływ na zwrot w ujęciu rocznym				
Koszty jednorazowe	Koszty wejścia	0%	0%	Wpływ kosztów ponoszonych przy wejściu w inwestycję. Jest to największa kwota, jaką zapłacisz; możliwe, że zapłacisz mniej.
	Koszty wyjścia	0%	0%	Wpływ kosztów wyjścia z inwestycji po upływie terminu zapadalności.
Koszty bieżące	Koszty transakcji portfelowych	0%	0%	Wpływ kosztów kupna i sprzedaży przez nas inwestycji bazowych na potrzeby produktu.
	Pozostałe koszty bieżące	<p>bezpośrednie (pobierane z rachunku): Opłata administracyjno-dystrybucyjna: 1,3% w skali roku, naliczana od wartości rachunku Opłata za ryzyko ubezpieczeniowe pobierana jest:</p> <ul style="list-style-type: none"> kwotowo w wysokości: 22,56 zł rocznie oraz procentowo w wysokości: 0,202% w skali roku, ale nie mniej niż 1 zł w skali roku, naliczana od sumy składki jednorazowej oraz składek dodatkowych pomniejszonej o częściowe wykupy <p>Obie części opłaty za ryzyko ubezpieczeniowe zawierają się w opłacie administracyjno-dystrybucyjnej.</p> <p>pośrednie (uwzględnione w wycenie jednostki): 3,34% - średnia ważona procentowego udziału kosztów funduszy inwestycyjnych w średniej wartości aktywów netto wskazanych w sprawozdaniach finansowych funduszy inwestycyjnych, których jednostki uczestnictwa lub certyfikaty inwestycyjne stanowią aktywa UFK. Udział kosztów poszczególnych funduszy inwestycyjnych wchodzących w skład Portfela Modelowego „Strategia Żółta (średnie ryzyko)” na datę ostatniego sprawozdania finansowego.</p>	4,50%	Wpływ kosztów, które ponosimy corocznie w związku z zarządzaniem Twoimi inwestycjami oraz kosztów przedstawionych w sekcji II.
Koszty dodatkowe	Opłaty za wyniki	nie dotyczy		Wpływ opłaty za wyniki.
	Premie motywacyjne	nie dotyczy		Wpływ premii motywacyjnych.

Ile czasu powinienem posiadać bazowy wariant inwestycyjny i czy mogę wcześniej wypłacić pieniądze?

Zalecany okres utrzymywania Portfela Modelowego „Strategia Żółta (średnie ryzyko)” w ubezpieczeniu „Wymarzone Perspektywy” to 3 lata.

Zalecany okres utrzymywania tego bazowego wariantu inwestycyjnego wynika ze strategii inwestycyjnej Portfela Modelowego „Strategia Żółta (średnie ryzyko)”, a także z horyzontu inwestycyjnego funduszy inwestycyjnych stanowiących aktywa Portfela Modelowego „Strategia Żółta (średnie ryzyko)” oraz klasy, rodzaju aktywów oraz ryzyka inwestycyjnego tych funduszy.

Szczegółowe informacje o tym, jak wyjść z inwestycji znajdziesz w Dokumentie zawierającym kluczowe informacje na temat ubezpieczenia „Wymarzone Perspektywy”.

Dodatkowo wyjście z bazowego wariantu inwestycyjnego Portfel Modelowy „Strategia Żółta (średnie ryzyko)” możliwe jest poprzez konwersję środków na inne bazowe warianty inwestycyjne (inne UFK).

Jak mogę złożyć skargę?

Informacje jak złożyć skargę znajdziesz w Dokumentie zawierającym kluczowe informacje na temat ubezpieczenia „Wymarzone Perspektywy”.

Inne istotne informacje

Inne istotne informacje znajdziesz w Dokumentie zawierającym kluczowe informacje na temat ubezpieczenia „Wymarzone Perspektywy”.

Cel

Poniższy dokument zawiera kluczowe informacje o danym produkcie inwestycyjnym. Nie jest to materiał marketingowy. Udzielenie tych informacji jest wymagane prawem, aby pomóc w zrozumieniu charakteru tego produktu inwestycyjnego oraz ryzyka, kosztów, potencjalnych zysków i strat z nim związanych, a także pomóc w porównaniu go z innymi produktami.

Bazowy wariant inwestycyjny

bazowy wariant inwestycyjny w ubezpieczeniu „Wymarzone Perspektywy”: **Portfel Modelowy „Strategia Czerwona (wysokie ryzyko)”**

Ubezpieczyciel: Towarzystwo Ubezpieczeń na Życie Europa S.A.

dane kontaktowe: www.tueuropa.pl; tel. 0 801 500 300 lub +48 (71) 36 92 887 (w tym dla połączeń z zagranicy);

Wrocław, ul. Gwiazdzista 62

organ nadzoru: Komisja Nadzoru Finansowego

data sporządzenia dokumentu: 31.12.2019 r.

Masz zamiar kupić produkt, który nie jest prosty i który może być trudny w zrozumieniu.

Co to za bazowy wariant inwestycyjny?

Rodzaj: ubezpieczeniowy fundusz kapitałowy

Cele:

Informacje określające cele produktu znajdziesz w Dokumencie zawierającym kluczowe informacje na temat ubezpieczenia „Wymarzone Perspektywy”.

Celem **Portfela Modelowego „Strategia Czerwona (wysokie ryzyko)”** jest wzrost wartości aktywów dzięki wykorzystaniu strategii inwestycyjnej określonej w Regulaminie UFK. Aktywa Portfela Modelowego „Strategia Czerwona (wysokie ryzyko)” mogą stanowić jednostki uczestnictwa funduszy inwestycyjnych, certyfikaty inwestycyjne funduszy inwestycyjnych zamkniętych, depozyty bankowe i środki pieniężne. Aktywa finansowe wymienione w tabeli obok stanowią łącznie 100% aktywów Portfela Modelowego „Strategia Czerwona (wysokie ryzyko)”.

Aktywa	Minimalny udział w strukturze aktywów	Maksymalny udział w strukturze aktywów
Depozyty bankowe	0%	5%
Fundusze akcyjne, surowcowe, wierzytelności	40%	60%
Fundusze mieszane, absolute return	40%	60%
Fundusze dłużne, pieniężne	0%	20%
Środki pieniężne	0%	20%

Docelowy inwestor indywidualny:

Bazowy wariant inwestycyjny ubezpieczenia „Wymarzone Perspektywy” **Portfel Modelowy „Strategia Czerwona (wysokie ryzyko)”** jest przeznaczony dla inwestorów skłonnych podjąć umiarkowane ryzyko inwestycyjne w zamian za możliwość osiągnięcia średnich zysków oraz którzy akceptują średnią zmienność inwestycji w długim horyzoncie inwestycyjnym i świadomie podejmują decyzje inwestycyjne na podstawie bieżącej sytuacji na rynkach finansowych oraz na podstawie własnej wiedzy i doświadczeń związanych z produktami inwestycyjnymi.

Świadczenia ubezpieczeniowe i koszty:

Informacje o świadczeniach ubezpieczeniowych i kosztach znajdziesz w Dokumencie zawierającym kluczowe informacje na temat ubezpieczenia „Wymarzone Perspektywy”. Wartości świadczeń wskazane są w części **Jakie są ryzyka i możliwe korzyści?** niniejszego załącznika.

Informacje o kosztach znajdziesz w części **Jakie są koszty?** niniejszego załącznika.

Jakie są ryzyka i możliwe korzyści?**Wskaźnik ryzyka bazowego wariantu inwestycyjnego:****Portfel Modelowy „Strategia Czerwona (wysokie ryzyko)”**

1	2	3	4	5	6	7
---	---	----------	---	---	---	---



niższe ryzyko

wyższe ryzyko

Wskaźnik ryzyka uwzględnia założenie, że będziesz utrzymywać ubezpieczeniowy fundusz kapitałowy przez 5 lat.

Jeżeli spieniężysz inwestycję na wczesnym etapie, faktyczne ryzyko może się znacznie różnić, a zwrot może być niższy.

Ogólny wskaźnik ryzyka stanowi wskazówkę co do poziomu ryzyka **Portfela Modelowego „Strategia Czerwona (wysokie ryzyko)”** w porównaniu z innymi ubezpieczeniowymi funduszami kapitałowymi. Pokazuje on jakie jest prawdopodobieństwo straty pieniędzy na UFK z powodu zmian rynkowych lub wskutek tego, że nie mamy możliwości wypłacenia Ci pieniędzy.

Sklasyfikowaliśmy ten UFK jako **3 na 7**, co stanowi średnio niską klasę ryzyka. Oznacza to, że potencjalne straty wskutek przyszłych wyników oceniane są jako średnio małe, a złe warunki rynkowe prawdopodobnie nie wpłyną na zdolność Ubezpieczyciela do wypłacenia Ci pieniędzy.

Ten UFK nie uwzględnia żadnej ochrony przed przyszłymi wynikami rynku, więc możesz stracić część lub całość swojej inwestycji.

Scenariusze dotyczące wyników:

W tej tabeli pokazano, ile pieniędzy możesz dostać z powrotem w ciągu 5 lat w różnych scenariuszach, przy założeniu, że inwestujesz 40 000 zł.

Przedstawione scenariusze pokazują, jakie wyniki mogłaby przynieść Twoja inwestycja. Możesz porównać je ze scenariuszami dotyczącymi innych produktów.

Przedstawione scenariusze są szacunkami przyszłych wyników opartymi na dowodach z przeszłości oraz na zmienności wartości tej inwestycji i nie stanowią dokładnego wskaźnika. Twój zwrot będzie różnił się w zależności od wyników na rynku i długości okresu utrzymywania inwestycji/produktu. Jeżeli spieniężysz inwestycję na wczesnym etapie, faktyczne ryzyko może się znacznie różnić, a zwrot może być niższy.

Scenariusz warunków skrajnych pokazuje, ile pieniędzy możesz odzyskać w ekstremalnych warunkach rynkowych, i nie uwzględnia sytuacji, w której nie jesteśmy w stanie wypłacić Ci pieniędzy.

Przedstawione dane liczbowe obejmują wszystkie koszty samego produktu, jak również obejmują koszty twojego doradcy lub dystrybutora. W danych liczbowych nie uwzględniono twojej osobistej sytuacji podatkowej, która również może mieć wpływ na wielkość zwrotu.

Inwestycja	40 000 zł	1 rok	3 lata	5 lat (zalecany okres utrzymywania)
Oплата za ryzyko ubezpieczeniowe	103,36 zł			
Scenariusze				
Scenariusz warunków skrajnych	Jaki zwrot możesz otrzymać po odliczeniu kosztów <i>Średni zwrot w każdym roku</i>	30 896,99 zł -22,76%	31 985,85 zł -7,18%	29 885,92 zł -5,66%
Scenariusz niekorzystny	Jaki zwrot możesz otrzymać po odliczeniu kosztów <i>Średni zwrot w każdym roku</i>	36 851,55 zł -7,87%	34 193,05 zł -5,09%	32 235,96 zł -4,22%
Scenariusz umiarkowany	Jaki zwrot możesz otrzymać po odliczeniu kosztów <i>Średni zwrot w każdym roku</i>	39 548,85 zł -1,13%	38 620,90 zł -1,16%	37 714,72 zł -1,17%
Scenariusz korzystny	Jaki zwrot możesz otrzymać po odliczeniu kosztów <i>Średni zwrot w każdym roku</i>	42 369,95 zł 5,92%	43 546,48 zł 2,87%	44 048,12 zł 1,95%
Scenariusz w przypadku śmierci				
Zgon ubezpieczającego	Jaki zwrot mogą otrzymać Twoi beneficjenci (uposażeni lub spadkobiercy) po odliczeniu kosztów	40 000,00 zł	40 000,00 zł	40 000,00 zł
Zgon ubezpieczającego w wyniku nieszczęśliwego wypadku	Jaki zwrot mogą otrzymać Twoi beneficjenci (uposażeni lub spadkobiercy) po odliczeniu kosztów	50 000,00 zł	60 000,00 zł	65 000,00 zł

Co się stanie, jeśli TU na Życie Europa S.A. nie ma możliwości wypłaty?

Portfel Modelowy „Strategia Czerwona (wysokie ryzyko)” może zostać zlikwidowany. W takiej sytuacji nie istnieje instytucjonalny system rekompensat lub gwarancji.

Portfelem Modelowym „Strategia Czerwona (wysokie ryzyko)” zarządza **Generali Investments TFI S.A.**, na zlecenie **TU na Życie Europa S.A.**

Więcej informacji znajdziesz w Dokumencie zawierającym kluczowe informacje na temat ubezpieczenia „Wymarzone Perspektywy”.

Jakie są koszty?

Zmniejszenie zwrotu pokazuje, jaki wpływ łączne koszty ponoszone przez Ciebie będą miały na zwrot z inwestycji, który możesz uzyskać. Łączne koszty obejmują koszty jednorazowe, koszty bieżące i koszty dodatkowe.

Kwoty tu przedstawione są łącznymi kosztami samego produktu w trzech różnych okresach utrzymywania. Dane liczbowe oparte są na założeniu, że inwestujesz 40 000 zł. Są to dane szacunkowe i mogą ulec zmianie w przyszłości.

Koszty w czasie:

Inwestycja 40 000 zł			
Scenariusze	W przypadku spieniężenia po 1 roku	W przypadku spieniężenia po 3 roku	W przypadku spieniężenia po 5 roku (na koniec zalecanego okresu utrzymywania)
Łączne koszty	2 274,23 zł	7 053,31 zł	12 165,24 zł
Wpływ na zwrot w ujęciu rocznym	5,69%	5,68%	5,68%

Struktura kosztów:

W poniższej tabeli przedstawiono wpływ poszczególnych rodzajów kosztów na zwrot z inwestycji, który możesz uzyskać na koniec zalecanego okresu utrzymywania produktu, w ujęciu rocznym oraz znaczenie poszczególnych kategorii kosztów:

Poniższa tabela przedstawia wpływ na zwrot w ujęciu rocznym				
Koszty jednorazowe	Koszty wejścia	0%	0%	Wpływ kosztów ponoszonych przy wejściu w inwestycję. Jest to największa kwota, jaką zapłacisz; możliwe, że zapłacisz mniej.
	Koszty wyjścia	0%	0%	Wpływ kosztów wyjścia z inwestycji po upływie terminu zapadalności.
Koszty bieżące	Koszty transakcji portfelowych	0%	0%	Wpływ kosztów kupna i sprzedaży przez nas inwestycji bazowych na potrzeby produktu.
	Pozostałe koszty bieżące	<p><u>bezpośrednie (pobierane z rachunku):</u> Opłata administracyjno-dystrybucyjna: 1,3% w skali roku, naliczana od wartości rachunku Opłata za ryzyko ubezpieczeniowe pobierana jest:</p> <ul style="list-style-type: none"> kwotowo w wysokości: 22,56 zł rocznie oraz procentowo w wysokości: 0,202% w skali roku, ale nie mniej niż 1 zł w skali roku, naliczana od sumy składki jednorazowej oraz składek dodatkowych pomniejszonej o częściowe wykupy <p>Obie części opłaty za ryzyko ubezpieczeniowe zawierają się w opłacie administracyjno-dystrybucyjnej.</p> <p><u>pośrednie (uwzględnione w wycenie jednostki):</u> 4,3% - średnia ważona procentowego udziału kosztów funduszy inwestycyjnych w średniej wartości aktywów netto wskazanych w sprawozdaniach finansowych funduszy inwestycyjnych, których jednostki uczestnictwa lub certyfikaty inwestycyjne stanowią aktywa UFK. Udział kosztów poszczególnych funduszy inwestycyjnych wchodzących w skład Portfela Modelowego „Strategia Czerwona (wysokie ryzyko)” na datę ostatniego sprawozdania finansowego.</p>		5,68%
Koszty dodatkowe	Opłaty za wyniki	nie dotyczy		Wpływ opłaty za wyniki.
	Premie motywacyjne	nie dotyczy		Wpływ premii motywacyjnych.

Ile czasu powinienem posiadać bazowy wariant inwestycyjny i czy mogę wcześniej wypłacić pieniądze?

Zalecany okres utrzymywania Portfela Modelowego „Strategia Czerwona (wysokie ryzyko)” w ubezpieczeniu „Wymarzone Perspektywy” to 5 lat.

Zalecany okres utrzymywania tego bazowego wariantu inwestycyjnego wynika ze strategii inwestycyjnej Portfela Modelowego „Strategia Czerwona (wysokie ryzyko)”, a także z horyzontu inwestycyjnego funduszy inwestycyjnych stanowiących aktywa Portfela Modelowego „Strategia Czerwona (wysokie ryzyko)” oraz klasy, rodzaju aktywów oraz ryzyka inwestycyjnego tych funduszy.

Szczegółowe informacje o tym, jak wyjść z inwestycji znajdziesz w Dokumentie zawierającym kluczowe informacje na temat ubezpieczenia „Wymarzone Perspektywy”.

Dodatkowo wyjście z bazowego wariantu inwestycyjnego Portfel Modelowy „Strategia Czerwona (wysokie ryzyko)” możliwe jest poprzez konwersję środków na inne bazowe warianty inwestycyjne (inne UFK).

Jak mogę złożyć skargę?

Informacje jak złożyć skargę znajdziesz w Dokumentie zawierającym kluczowe informacje na temat ubezpieczenia „Wymarzone Perspektywy”.

Inne istotne informacje

Inne istotne informacje znajdziesz w Dokumentie zawierającym kluczowe informacje na temat ubezpieczenia „Wymarzone Perspektywy”.

Scenariusze dotyczące wyników:

W tej tabeli pokazano, ile pieniędzy możesz dostać z powrotem w ciągu 3 lat w różnych scenariuszach, przy założeniu, że inwestujesz 40 000 zł.

Przedstawione scenariusze pokazują, jakie wyniki mogłyby przynieść Twoja inwestycja. Możesz porównać je ze scenariuszami dotyczącymi innych produktów.

Przedstawione scenariusze są szacunkami przyszłych wyników opartymi na dowodach z przeszłości oraz na zmienności wartości tej inwestycji i nie stanowią dokładnego wskaźnika. Twój zwrot będzie różnił się w zależności od wyników na rynku i długości okresu utrzymywania inwestycji/produktu. Jeżeli spieniężysz inwestycję na wczesnym etapie, faktyczne ryzyko może się znacznie różnić, a zwrot może być niższy.

Scenariusz warunków skrajnych pokazuje, ile pieniędzy możesz odzyskać w ekstremalnych warunkach rynkowych, i nie uwzględnia sytuacji, w której nie jesteśmy w stanie wypłacić Ci pieniędzy.

Przedstawione dane liczbowe obejmują wszystkie koszty samego produktu, jak również obejmują koszty twojego doradcy lub dystrybutora. W danych liczbowych nie uwzględniono twojej osobistej sytuacji podatkowej, która również może mieć wpływ na wielkość zwrotu.

Inwestycja 40 000 zł		1 rok	2 lata	3 lata (zalecany okres utrzymywania)
Opłata za ryzyko ubezpieczeniowe 103,36 zł rocznie				
Scenariusze				
Scenariusz warunków skrajnych	Jaki zwrot możesz otrzymać po odliczeniu kosztów <i>Średni zwrot w każdym roku</i>	27 946,89 zł -30,13%	33 701,09 zł -8,21%	32 405,96 zł -6,78%
Scenariusz niekorzystny	Jaki zwrot możesz otrzymać po odliczeniu kosztów <i>Średni zwrot w każdym roku</i>	36 684,06 zł -8,29%	35 111,37 zł -6,31%	33 842,92 zł -5,42%
Scenariusz umiarkowany	Jaki zwrot możesz otrzymać po odliczeniu kosztów <i>Średni zwrot w każdym roku</i>	39 513,81 zł -1,22%	38 971,78 zł -1,29%	38 437,19 zł -1,32%
Scenariusz korzystny	Jaki zwrot możesz otrzymać po odliczeniu kosztów <i>Średni zwrot w każdym roku</i>	42 341,15 zł 5,85%	43 032,34 zł 3,72%	43 428,79 zł 2,78%
Scenariusz w przypadku śmierci				
Zgon ubezpieczającego	Jaki zwrot mogą otrzymać Twoi beneficjenci (uposażeni lub spadkobiercy) po odliczeniu kosztów	40 000 zł	40 000 zł	40 000 zł
Zgon ubezpieczającego w wyniku nieszczęśliwego wypadku	Jaki zwrot mogą otrzymać Twoi beneficjenci (uposażeni lub spadkobiercy) po odliczeniu kosztów	50 000 zł	55 000 zł	60 000 zł

Co się stanie, jeśli TU na Życie Europa S.A. nie ma możliwości wypłaty?

Fundusz inwestycyjny **NN Globalny Długu Korporacyjnego** może zostać zlikwidowany. W takiej sytuacji nie istnieje instytucjonalny system rekompensat lub gwarancji.

Funduszem inwestycyjnym **NN Globalny Długu Korporacyjnego** zarządza **NN Investment Partners TFI S.A.**

Więcej informacji znajdziesz w Dokumencie zawierającym kluczowe informacje na temat ubezpieczenia „Wymarzone Perspektywy”.

Jakie są koszty?

Zmniejszenie zwrotu pokazuje, jaki wpływ łączne koszty ponoszone przez Ciebie będą miały na zwrot z inwestycji, który możesz uzyskać. Łączne koszty obejmują koszty jednorazowe, koszty bieżące i koszty dodatkowe.

Kwoty tu przedstawione są łącznymi kosztami samego produktu w dwóch różnych okresach utrzymywania. Dane liczbowe oparte są na założeniu, że inwestujesz 40 000 zł. Są to dane szacunkowe i mogą ulec zmianie w przyszłości.

Koszty w czasie:

Inwestycja 40 000 zł			
Scenariusze	W przypadku spieniężenia po 1 roku	W przypadku spieniężenia po 2 latach	W przypadku spieniężenia po 3 latach (na koniec zalecanego okresu utrzymywania)
Łączne koszty	1 231,86 zł	2 467,74 zł	3 708,00 zł
Wpływ na zwrot w ujęciu rocznym	3,08%	3,08%	3,08%

Struktura kosztów:

W poniższej tabeli przedstawiono wpływ poszczególnych rodzajów kosztów na zwrot z inwestycji, który możesz uzyskać na koniec zalecanego okresu utrzymywania produktu, w ujęciu rocznym oraz znaczenie poszczególnych kategorii kosztów:

Poniższa tabela przedstawia wpływ na zwrot w ujęciu rocznym				
Koszty jednorazowe	Koszty wejścia	0%	0%	Wpływ kosztów ponoszonych przy wejściu w inwestycję. Jest to największa kwota, jaką zapłacisz; możliwe, że zapłacisz mniej.
	Koszty wyjścia	0%	0%	Wpływ kosztów wyjścia z inwestycji po upływie terminu zapadalności.
Koszty bieżące	Koszty transakcji portfelowych	0%	0%	Wpływ kosztów kupna i sprzedaży przez nas inwestycji bazowych na potrzeby produktu.
	Pozostałe koszty bieżące	<p>bezpośrednie (pobierane z rachunku):</p> <p>Opłata administracyjno-dystrybucyjna: 1,3% w skali roku, naliczana od wartości rachunku</p> <p>Opłata za ryzyko ubezpieczeniowe pobierana jest:</p> <ul style="list-style-type: none"> kwotowo w wysokości: 22,56 zł rocznie oraz procentowo w wysokości: 0,202% w skali roku, ale nie mniej niż 1 zł w skali roku, naliczana od sumy składki jednorazowej oraz składek dodatkowych pomniejszonej o częściowe wykupy <p>Obie części opłaty za ryzyko ubezpieczeniowe zawierają się w opłacie administracyjno-dystrybucyjnej.</p> <p>pośrednie (uwzględnione w wycenie jednostki):</p> <p>1,77% - procentowy udział kosztów funduszu inwestycyjnego w średniej wartości aktywów netto wskazany w sprawozdaniu finansowym funduszu inwestycyjnego, którego jednostki uczestnictwa stanowią aktywa UFK.</p>		3,08%
Koszty dodatkowe	Opłaty za wyniki	nie dotyczy		Wpływ opłaty za wyniki.
	Premie motywacyjne	nie dotyczy		Wpływ premii motywacyjnych.

Ile czasu powinienem posiadać bazowy wariant inwestycyjny i czy mogę wcześniej wypłacić pieniądze?

Zalecany okres utrzymywania UFK Europa NN (L) Globalny Długu Korporacyjnego (NN SFIO) w ubezpieczeniu „Wymarzone Perspektywy” to 3 lata.

Zalecany okres utrzymywania tego bazowego wariantu inwestycyjnego wynika z horyzontu inwestycyjnego funduszu inwestycyjnego NN Globalny Długu Korporacyjnego oraz klasy i rodzaju aktywów oraz ryzyka inwestycyjnego tego funduszu inwestycyjnego.

Szczegółowe informacje o tym, jak wyjść z inwestycji znajdziesz w Dokumentie zawierającym kluczowe informacje na temat ubezpieczenia „Wymarzone Perspektywy”.

Dodatkowo wyjście z bazowego wariantu inwestycyjnego UFK Europa NN (L) Globalny Długu Korporacyjnego (NN SFIO) możliwe jest poprzez konwersję środków na inne bazowe warianty inwestycyjne (inne UFK).

Jak mogę złożyć skargę?

Informacje jak złożyć skargę znajdziesz w Dokumentie zawierającym kluczowe informacje na temat ubezpieczenia „Wymarzone Perspektywy”.

Inne istotne informacje

Inne istotne informacje znajdziesz w Dokumentie zawierającym kluczowe informacje na temat ubezpieczenia „Wymarzone Perspektywy”.

Cel

Poniższy dokument zawiera kluczowe informacje o danym produkcie inwestycyjnym. Nie jest to materiał marketingowy. Udzielenie tych informacji jest wymagane prawem, aby pomóc w zrozumieniu charakteru tego produktu inwestycyjnego oraz ryzyka, kosztów, potencjalnych zysków i strat z nim związanych, a także pomóc w porównaniu go z innymi produktami.

Bazowy wariant inwestycyjny

bazowy wariant inwestycyjny w ubezpieczeniu „Wymarzone Perspektywy”: **UFK Europa NN Zrównoważony (NN FIO)**

Ubezpieczyciel: Towarzystwo Ubezpieczeń na Życie Europa S.A.

dane kontaktowe: www.tueuropa.pl; tel. 0 801 500 300 lub +48 (71) 36 92 887 (w tym dla połączeń z zagranicy);
Wrocław, ul. Gwiaździsta 62

organ nadzoru: Komisja Nadzoru Finansowego

data sporządzenia dokumentu: 31.12.2019 r.

Masz zamiar kupić produkt, który nie jest prosty i który może być trudny w zrozumieniu.

Co to za bazowy wariant inwestycyjny?

Rodzaj: ubezpieczeniowy fundusz kapitałowy

Cele:

Informacje określające cele produktu znajdziesz w Dokumencie zawierającym kluczowe informacje na temat ubezpieczenia „Wymarzone Perspektywy”.

Celem **UFK Europa NN Zrównoważony (NN FIO)** jest wzrost wartości aktywów dzięki wykorzystaniu strategii inwestycyjnej określonej w Regulaminie UFK. Aktywa UFK Europa NN Zrównoważony (NN FIO) stanowią jednostki uczestnictwa funduszu inwestycyjnego NN Zrównoważony. UFK Europa NN Zrównoważony (NN FIO) odzwierciedla w 100% strategię inwestycyjną oraz wycenę jednostek uczestnictwa funduszu inwestycyjnego NN Zrównoważony. Fundusz **NN Zrównoważony** inwestuje w akcje spółek notowanych głównie na Giełdzie Papierów Wartościowych w Warszawie (GPW) oraz dłużne instrumenty finansowe, głównie obligacje emitowane, poręczone lub gwarantowane przez Skarb Państwa RP lub NBP. Ponieważ aktywa funduszu denominowane są głównie w polskich złotych, inwestor powinien mieć świadomość, iż ryzyko walutowe jest średnie.

Docelowy inwestor indywidualny:

Bazowy wariant inwestycyjny ubezpieczenia „Wymarzone Perspektywy” **UFK Europa NN Zrównoważony (NN FIO)** jest przeznaczony dla inwestorów skłonnych podjąć umiarkowane ryzyko inwestycyjne w zamian za możliwość osiągnięcia średnich zysków oraz którzy akceptują średnią zmienność inwestycji w średnim horyzoncie inwestycyjnym i świadomie podejmują decyzje inwestycyjne na podstawie bieżącej sytuacji na rynkach finansowych oraz na podstawie własnej wiedzy i doświadczeń związanych z produktami inwestycyjnymi.

Świadczenia ubezpieczeniowe i koszty:

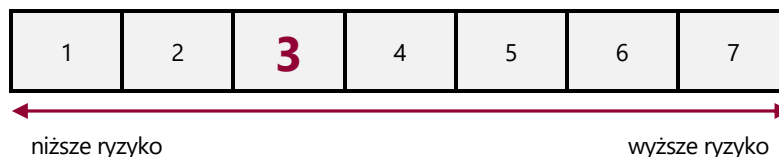
Informacje o świadczeniach ubezpieczeniowych i kosztach znajdziesz w Dokumencie zawierającym kluczowe informacje na temat ubezpieczenia „Wymarzone Perspektywy”. Wartości świadczeń wskazane są w części **Jakie są ryzyka i możliwe korzyści?** niniejszego załącznika.

Informacje o kosztach znajdziesz w części **Jakie są koszty?** niniejszego załącznika.

Jakie są ryzyka i możliwe korzyści?

Wskaźnik ryzyka bazowego wariantu inwestycyjnego:

UFK Europa NN Zrównoważony (NN FIO)



Wskaźnik ryzyka uwzględnia założenie, że będziesz utrzymywać ubezpieczeniowy fundusz kapitałowy przez 3 lata.

Jeżeli spieniężysz inwestycję na wczesnym etapie, faktyczne ryzyko może się znacznie różnić, a zwrot może być niższy.

Ogólny wskaźnik ryzyka stanowi wskazówkę co do poziomu ryzyka **UFK Europa NN Zrównoważony (NN FIO)** w porównaniu z innymi ubezpieczeniowymi funduszami kapitałowymi. Pokazuje on jakie jest prawdopodobieństwo straty pieniędzy na UFK z powodu zmian rynkowych lub wskutek tego, że nie mamy możliwości wypłacenia Ci pieniędzy.

Sklassyfikowaliśmy ten UFK jako **3 na 7**, co stanowi średnią klasę ryzyka. Oznacza to, że potencjalne straty wskutek przyszłych wyników oceniane są jako średnio małe, a złe warunki rynkowe prawdopodobnie nie wpłyną na zdolność Ubezpieczyciela do wypłacenia Ci pieniędzy.

Ten UFK nie uwzględnia żadnej ochrony przed przyszłymi wynikami rynku, więc możesz stracić część lub całość swojej inwestycji.

Scenariusze dotyczące wyników:

W tej tabeli pokazano, ile pieniędzy możesz dostać z powrotem w ciągu 3 lat w różnych scenariuszach, przy założeniu, że inwestujesz 40 000 zł.

Przedstawione scenariusze pokazują, jakie wyniki mogłyby przynieść Twoja inwestycja. Możesz porównać je ze scenariuszami dotyczącymi innych produktów.

Przedstawione scenariusze są szacunkami przyszłych wyników opartymi na dowodach z przeszłości oraz na zmienności wartości tej inwestycji i nie stanowią dokładnego wskaźnika. Twój zwrot będzie różnił się w zależności od wyników na rynku i długości okresu utrzymywania inwestycji/produktu. Jeżeli spieniężysz inwestycję na wczesnym etapie, faktyczne ryzyko może się znacznie różnić, a zwrot może być niższy.

Scenariusz warunków skrajnych pokazuje, ile pieniędzy możesz odzyskać w ekstremalnych warunkach rynkowych, i nie uwzględnia sytuacji, w której nie jesteśmy w stanie wypłacić Ci pieniędzy.

Przedstawione dane liczbowe obejmują wszystkie koszty samego produktu, jak również obejmują koszty twojego doradcy lub dystrybutora. W danych liczbowych nie uwzględniono twojej osobistej sytuacji podatkowej, która również może mieć wpływ na wielkość zwrotu.

Inwestycja 40 000 zł		1 rok	2 lata	3 lata (zalecany okres utrzymywania)
Opłata za ryzyko ubezpieczeniowe 103,36 zł rocznie				
Scenariusze				
Scenariusz warunków skrajnych	Jaki zwrot możesz otrzymać po odliczeniu kosztów <i>Średni zwrot w każdym roku</i>	28 028,74 zł -29,93%	31 453,92 zł -11,32%	29 724,29 zł -9,42%
Scenariusz niekorzystny	Jaki zwrot możesz otrzymać po odliczeniu kosztów <i>Średni zwrot w każdym roku</i>	36 239,49 zł -9,40%	34 702,71 zł -6,86%	33 535,38 zł -5,71%
Scenariusz umiarkowany	Jaki zwrot możesz otrzymać po odliczeniu kosztów <i>Średni zwrot w każdym roku</i>	39 846,06 zł -0,38%	39 679,20 zł -0,40%	39 513,04 zł -0,41%
Scenariusz korzystny	Jaki zwrot możesz otrzymać po odliczeniu kosztów <i>Średni zwrot w każdym roku</i>	43 762,60 zł 9,41%	45 318,64 zł 6,44%	46 504,19 zł 5,15%
Scenariusz w przypadku śmierci				
Zgon ubezpieczającego	Jaki zwrot mogą otrzymać Twoi beneficjenci (uposażeni lub spadkobiercy) po odliczeniu kosztów	40 246,06 zł	40 079,20 zł	40 000,00 zł
Zgon ubezpieczającego w wyniku nieszczęśliwego wypadku	Jaki zwrot mogą otrzymać Twoi beneficjenci (uposażeni lub spadkobiercy) po odliczeniu kosztów	50 246,06 zł	55 079,20 zł	60 000,00 zł

Co się stanie, jeśli TU na Życie Europa S.A. nie ma możliwości wypłaty?

Fundusz inwestycyjny **NN Zrównoważony** może zostać zlikwidowany. W takiej sytuacji nie istnieje instytucjonalny system rekompensat lub gwarancji.

Funduszem inwestycyjnym **NN Zrównoważony** zarządza **NN Investment Partners TFI S.A.**

Więcej informacji znajdziesz w Dokumencie zawierającym kluczowe informacje na temat ubezpieczenia „Wymarzone Perspektywy”.

Jakie są koszty?

Zmniejszenie zwrotu pokazuje, jaki wpływ łączne koszty ponoszone przez Ciebie będą miały na zwrot z inwestycji, który możesz uzyskać. Łączne koszty obejmują koszty jednorazowe, koszty bieżące i koszty dodatkowe.

Kwoty tu przedstawione są łącznymi kosztami samego produktu w dwóch różnych okresach utrzymywania. Dane liczbowe oparte są na założeniu, że inwestujesz 40 000 zł. Są to dane szacunkowe i mogą ulec zmianie w przyszłości.

Koszty w czasie:

Inwestycja 40 000 zł			
Scenariusze	W przypadku spieniężenia po 1 roku	W przypadku spieniężenia po 2 latach	W przypadku spieniężenia po 3 latach (na koniec zalecanego okresu utrzymywania)
Łączne koszty	1 636,35 zł	3 326,07 zł	5 071,00 zł
Wpływ na zwrot w ujęciu rocznym	4,09%	4,09%	4,09%

Struktura kosztów:

W poniższej tabeli przedstawiono wpływ poszczególnych rodzajów kosztów na zwrot z inwestycji, który możesz uzyskać na koniec zalecanego okresu utrzymywania produktu, w ujęciu rocznym oraz znaczenie poszczególnych kategorii kosztów:

Poniższa tabela przedstawia wpływ na zwrot w ujęciu rocznym				
Koszty jednorazowe	Koszty wejścia	0%	0%	Wpływ kosztów ponoszonych przy wejściu w inwestycję. Jest to największa kwota, jaką zapłacisz; możliwe, że zapłacisz mniej.
	Koszty wyjścia	0%	0%	Wpływ kosztów wyjścia z inwestycji po upływie terminu zapadalności.
Koszty bieżące	Koszty transakcji portfelowych	0%	0%	Wpływ kosztów kupna i sprzedaży przez nas inwestycji bazowych na potrzeby produktu.
	Pozostałe koszty bieżące	bezpośrednie (pobierane z rachunku): Oplata administracyjno-dystrybucyjna: 1,3% w skali roku, naliczana od wartości rachunku Oplata za ryzyko ubezpieczeniowe pobierana jest: • kwotowo w wysokości: 22,56 zł rocznie oraz • procentowo w wysokości: 0,202% w skali roku, ale nie mniej niż 1 zł w skali roku, naliczana od sumy składki jednorazowej oraz składek dodatkowych pomniejszonej o częściowe wykupy Obie części opłaty za ryzyko ubezpieczeniowe zawierają się w opłacie administracyjno-dystrybucyjnej. pośrednie (uwzględnione w wycenie jednostki): 2,73% - procentowy udział kosztów funduszu inwestycyjnego w średniej wartości aktywów netto wskazany w sprawozdaniu finansowym funduszu inwestycyjnego, którego jednostki uczestnictwa stanowią aktywa UFK.		4,09% Wpływ kosztów, które ponosimy corocznie w związku z zarządzaniem Twoimi inwestycjami oraz kosztów przedstawionych w sekcji II.
Koszty dodatkowe	Opłaty za wyniki	nie dotyczy		Wpływ opłaty za wyniki.
	Premie motywacyjne	nie dotyczy		Wpływ premii motywacyjnych.

Ile czasu powinienem posiadać bazowy wariant inwestycyjny i czy mogę wcześniej wypłacić pieniądze?

Zalecany okres utrzymywania UFK Europa NN Zrównoważony (NN FIO) w ubezpieczeniu „Wymarzone Perspektywy” to 3 lata.

Zalecany okres utrzymywania tego bazowego wariantu inwestycyjnego wynika z horyzontu inwestycyjnego funduszu inwestycyjnego NN Zrównoważony oraz klasy i rodzaju aktywów oraz ryzyka inwestycyjnego tego funduszu inwestycyjnego.

Szczegółowe informacje o tym, jak wyjść z inwestycji znajdziesz w Dokumentie zawierającym kluczowe informacje na temat ubezpieczenia „Wymarzone Perspektywy”.

Dodatkowo wyjście z bazowego wariantu inwestycyjnego UFK Europa NN Zrównoważony (NN FIO) możliwe jest poprzez konwersję środków na inne bazowe warianty inwestycyjne (inne UFK).

Jak mogę złożyć skargę?

Informacje jak złożyć skargę znajdziesz w Dokumentie zawierającym kluczowe informacje na temat ubezpieczenia „Wymarzone Perspektywy”.

Inne istotne informacje

Inne istotne informacje znajdziesz w Dokumentie zawierającym kluczowe informacje na temat ubezpieczenia „Wymarzone Perspektywy”.

Scenariusze dotyczące wyników:

W tej tabeli pokazano, ile pieniędzy możesz dostać z powrotem w ciągu 5 lat w różnych scenariuszach, przy założeniu, że inwestujesz 40 000 zł.

Przedstawione scenariusze pokazują, jakie wyniki mogłyby przynieść Twoja inwestycja. Możesz porównać je ze scenariuszami dotyczącymi innych produktów.

Przedstawione scenariusze są szacunkami przyszłych wyników opartymi na dowodach z przeszłości oraz na zmienności wartości tej inwestycji i nie stanowią dokładnego wskaźnika. Twój zwrot będzie różnił się w zależności od wyników na rynku i długości okresu utrzymywania inwestycji/produktu. Jeżeli spieniężysz inwestycję na wczesnym etapie, faktyczne ryzyko może się znacznie różnić, a zwrot może być niższy.

Scenariusz warunków skrajnych pokazuje, ile pieniędzy możesz odzyskać w ekstremalnych warunkach rynkowych, i nie uwzględnia sytuacji, w której nie jesteśmy w stanie wypłacić Ci pieniędzy.

Przedstawione dane liczbowe obejmują wszystkie koszty samego produktu, jak również obejmują koszty twojego doradcy lub dystrybutora. W danych liczbowych nie uwzględniono twojej osobistej sytuacji podatkowej, która również może mieć wpływ na wielkość zwrotu.

Inwestycja 40 000 zł		1 rok	3 lata	5 lat (zalecany okres utrzymywania)
Opłata za ryzyko ubezpieczeniowe 103,36 zł rocznie				
Scenariusze				
Scenariusz warunków skrajnych	Jaki zwrot możesz otrzymać po odliczeniu kosztów <i>Średni zwrot w każdym roku</i>	16 028,09 zł -59,93%	20 095,06 zł -20,50%	16 055,56 zł -16,69%
Scenariusz niekorzystny	Jaki zwrot możesz otrzymać po odliczeniu kosztów <i>Średni zwrot w każdym roku</i>	30 234,26 zł -24,41%	22 969,84 zł -16,88%	18 365,87 zł -14,42%
Scenariusz umiarkowany	Jaki zwrot możesz otrzymać po odliczeniu kosztów <i>Średni zwrot w każdym roku</i>	37 971,64 zł -5,07%	33 975,32 zł -5,30%	30 399,59 zł -5,34%
Scenariusz korzystny	Jaki zwrot możesz otrzymać po odliczeniu kosztów <i>Średni zwrot w każdym roku</i>	47 134,41 zł 17,84%	49 669,27 zł 7,48%	49 732,76 zł 4,45%
Scenariusz w przypadku śmierci				
Zgon ubezpieczającego	Jaki zwrot mogą otrzymać Twoi beneficjenci (uposażeni lub spadkobiercy) po odliczeniu kosztów	40 000 zł	40 000 zł	40 000 zł
Zgon ubezpieczającego w wyniku nieszczęśliwego wypadku	Jaki zwrot mogą otrzymać Twoi beneficjenci (uposażeni lub spadkobiercy) po odliczeniu kosztów	50 000 zł	60 000 zł	65 000 zł

Co się stanie, jeśli TU na Życie Europa S.A. nie ma możliwości wypłaty?

Fundusz inwestycyjny **NN Globalny Spółek Dywidendowych** może zostać zlikwidowany. W takiej sytuacji nie istnieje instytucjonalny system rekompensat lub gwarancji.

Funduszem inwestycyjnym **NN Globalny Spółek Dywidendowych** zarządza **NN Investment Partners TFI S.A.**

Więcej informacji znajdziesz w Dokumencie zawierającym kluczowe informacje na temat ubezpieczenia „Wymarzone Perspektywy”.

Jakie są koszty?

Zmniejszenie zwrotu pokazuje, jaki wpływ łączne koszty ponoszone przez Ciebie będą miały na zwrot z inwestycji, który możesz uzyskać. Łączne koszty obejmują koszty jednorazowe, koszty bieżące i koszty dodatkowe.

Kwoty tu przedstawione są łącznymi kosztami samego produktu w trzech różnych okresach utrzymywania. Dane liczbowe oparte są na założeniu, że inwestujesz 40 000 zł. Są to dane szacunkowe i mogą ulec zmianie w przyszłości.

Koszty w czasie:

Inwestycja 40 000 zł			
Scenariusze	W przypadku spieniężenia po 1 roku	W przypadku spieniężenia po 3 roku	W przypadku spieniężenia po 5 latach (na koniec zalecanego okresu utrzymywania)
Łączne koszty	1 416,29 zł	3 945,67 zł	6 109,10 zł
Wpływ na zwrot w ujęciu rocznym	3,54%	3,53%	3,53%

Struktura kosztów:

W poniższej tabeli przedstawiono wpływ poszczególnych rodzajów kosztów na zwrot z inwestycji, który możesz uzyskać na koniec zalecanego okresu utrzymywania produktu, w ujęciu rocznym oraz znaczenie poszczególnych kategorii kosztów:

Poniższa tabela przedstawia wpływ na zwrot w ujęciu rocznym				
Koszty jednorazowe	Koszty wejścia	0%	0%	Wpływ kosztów ponoszonych przy wejściu w inwestycję. Jest to największa kwota, jaką zapłacisz; możliwe, że zapłacisz mniej.
	Koszty wyjścia	0%	0%	Wpływ kosztów wyjścia z inwestycji po upływie terminu zapadalności.
Koszty bieżące	Koszty transakcji portfelowych	0%	0%	Wpływ kosztów kupna i sprzedaży przez nas inwestycji bazowych na potrzeby produktu.
	Pozostałe koszty bieżące	<p>bezpośrednie (pobierane z rachunku):</p> <p>Opłata administracyjno-dystrybucyjna: 1,3% w skali roku, naliczana od wartości rachunku</p> <p>Opłata za ryzyko ubezpieczeniowe pobierana jest:</p> <ul style="list-style-type: none"> kwotowo w wysokości: 22,56 zł rocznie oraz procentowo w wysokości: 0,202% w skali roku, ale nie mniej niż 1 zł w skali roku, naliczana od sumy składki jednorazowej oraz składek dodatkowych pomniejszonej o częściowe wykupy <p>Obie części opłaty za ryzyko ubezpieczeniowe zawierają się w opłacie administracyjno-dystrybucyjnej.</p> <p>pośrednie (uwzględnione w wycenie jednostki):</p> <p>2,36% - procentowy udział kosztów funduszu inwestycyjnego w średniej wartości aktywów netto wskazany w sprawozdaniu finansowym funduszu inwestycyjnego, którego jednostki uczestnictwa stanowią aktywa UFK.</p>		3,53%
Koszty dodatkowe	Opłaty za wyniki	nie dotyczy		Wpływ opłaty za wyniki.
	Premie motywacyjne	nie dotyczy		Wpływ premii motywacyjnych.

Ile czasu powinienem posiadać bazowy wariant inwestycyjny i czy mogę wcześniej wypłacić pieniądze?

Zalecany okres utrzymywania UFK Europa NN (L) Globalny Spółek Dywidendowych (NN SFIO) w ubezpieczeniu „Wymarzone Perspektywy” to 5 lat.

Zalecany okres utrzymywania tego bazowego wariantu inwestycyjnego wynika z horyzontu inwestycyjnego funduszu inwestycyjnego NN Globalny Spółek Dywidendowych oraz klasy i rodzaju aktywów oraz ryzyka inwestycyjnego tego funduszu inwestycyjnego. Szczegółowe informacje o tym, jak wyjść z inwestycji znajdziesz w Dokumentie zawierającym kluczowe informacje na temat ubezpieczenia „Wymarzone Perspektywy”.

Dodatkowo wyjście z bazowego wariantu inwestycyjnego UFK Europa NN (L) Globalny Spółek Dywidendowych (NN SFIO) możliwe jest poprzez konwersję środków na inne bazowe warianty inwestycyjne (inne UFK).

Jak mogę złożyć skargę?

Informacje jak złożyć skargę znajdziesz w Dokumentie zawierającym kluczowe informacje na temat ubezpieczenia „Wymarzone Perspektywy”.

Inne istotne informacje

Inne istotne informacje znajdziesz w Dokumentie zawierającym kluczowe informacje na temat ubezpieczenia „Wymarzone Perspektywy”.

Scenariusze dotyczące wyników:

W tej tabeli pokazano, ile pieniędzy możesz dostać z powrotem w ciągu 2 lat w różnych scenariuszach, przy założeniu, że inwestujesz 40 000 zł.

Przedstawione scenariusze pokazują, jakie wyniki mogłyby przynieść Twoja inwestycja. Możesz porównać je ze scenariuszami dotyczącymi innych produktów.

Przedstawione scenariusze są szacunkami przyszłych wyników opartymi na dowodach z przeszłości oraz na zmienności wartości tej inwestycji i nie stanowią dokładnego wskaźnika. Twój zwrot będzie różnił się w zależności od wyników na rynku i długości okresu utrzymywania inwestycji/produktu. Jeżeli spieniężysz inwestycję na wczesnym etapie, faktyczne ryzyko może się znacznie różnić, a zwrot może być niższy.

Scenariusz warunków skrajnych pokazuje, ile pieniędzy możesz odzyskać w ekstremalnych warunkach rynkowych, i nie uwzględnia sytuacji, w której nie jesteśmy w stanie wypłacić Ci pieniędzy.

Przedstawione dane liczbowe obejmują wszystkie koszty samego produktu, jak również obejmują koszty twojego doradcy lub dystrybutora. W danych liczbowych nie uwzględniono twojej osobistej sytuacji podatkowej, która również może mieć wpływ na wielkość zwrotu.

Inwestycja 40 000 zł		1 rok	2 lata (zalecany okres utrzymywania)
Opłata za ryzyko ubezpieczeniowe 103,36 zł rocznie			
Scenariusze			
Scenariusz warunków skrajnych	Jaki zwrot możesz otrzymać po odliczeniu kosztów <i>Średni zwrot w każdym roku</i>	38 203,53 zł -4,49%	38 847,01 zł -1,45%
Scenariusz niekorzystny	Jaki zwrot możesz otrzymać po odliczeniu kosztów <i>Średni zwrot w każdym roku</i>	39 960,23 zł -0,10%	40 179,64 zł 0,22%
Scenariusz umiarkowany	Jaki zwrot możesz otrzymać po odliczeniu kosztów <i>Średni zwrot w każdym roku</i>	40 406,58 zł 1,02%	40 814,07 zł 1,01%
Scenariusz korzystny	Jaki zwrot możesz otrzymać po odliczeniu kosztów <i>Średni zwrot w każdym roku</i>	40 847,32 zł 2,12%	41 447,77 zł 1,79%
Scenariusz w przypadku śmierci			
Zgon ubezpieczającego	Jaki zwrot mogą otrzymać Twoi beneficjenci (uposażeni lub spadkobiercy) po odliczeniu kosztów	40 806,58 zł	41 214,07 zł
Zgon ubezpieczającego w wyniku nieszczęśliwego wypadku	Jaki zwrot mogą otrzymać Twoi beneficjenci (uposażeni lub spadkobiercy) po odliczeniu kosztów	50 806,58 zł	56 214,07 zł

Co się stanie, jeśli TU na Życie Europa S.A. nie ma możliwości wypłaty?

Fundusz inwestycyjny **NN Krótkoterminowych Obligacji** może zostać zlikwidowany. W takiej sytuacji nie istnieje instytucjonalny system rekompensat lub gwarancji.

Funduszem inwestycyjnym **NN Krótkoterminowych Obligacji** zarządza **NN Investment Partners TFI S.A.**

Więcej informacji znajdziesz w Dokumencie zawierającym kluczowe informacje na temat ubezpieczenia „Wymarzone Perspektywy”.

Jakie są koszty?

Zmniejszenie zwrotu pokazuje, jaki wpływ łączne koszty ponoszone przez Ciebie będą miały na zwrot z inwestycji, który możesz uzyskać. Łączne koszty obejmują koszty jednorazowe, koszty bieżące i koszty dodatkowe.

Kwoty tu przedstawione są łącznymi kosztami samego produktu w trzech różnych okresach utrzymywania. Dane liczbowe oparte są na założeniu, że inwestujesz 40 000 zł. Są to dane szacunkowe i mogą ulec zmianie w przyszłości.

Koszty w czasie:

Inwestycja 40 000 zł		
Scenariusze	W przypadku spieniężenia po 1 roku	W przypadku spieniężenia po 2 latach (na koniec zalecanego okresu utrzymywania)
Łączne koszty	1 087,90 zł	2 227,38 zł
Wpływ na zwrot w ujęciu rocznym	2,72%	2,72%

Struktura kosztów:

W poniższej tabeli przedstawiono wpływ poszczególnych rodzajów kosztów na zwrot z inwestycji, który możesz uzyskać na koniec zalecanego okresu utrzymywania produktu, w ujęciu rocznym oraz znaczenie poszczególnych kategorii kosztów:

Poniższa tabela przedstawia wpływ na zwrot w ujęciu rocznym				
Koszty jednorazowe	Koszty wejścia	0%	0%	Wpływ kosztów ponoszonych przy wejściu w inwestycję. Jest to największa kwota, jaką zapłacisz; możliwe, że zapłacisz mniej.
	Koszty wyjścia	0%	0%	Wpływ kosztów wyjścia z inwestycji po upływie terminu zapadalności.
Koszty bieżące	Koszty transakcji portfelowych	0%	0%	Wpływ kosztów kupna i sprzedaży przez nas inwestycji bazowych na potrzeby produktu.
	Pozostałe koszty bieżące	bezpośrednio (pobierane z rachunku): Oplata administracyjno-dystrybucyjna: 1,3% w skali roku, naliczana od wartości rachunku Oplata za ryzyko ubezpieczeniowe pobierana jest: • kwotowo w wysokości: 22,56 zł rocznie oraz • procentowo w wysokości: 0,202% w skali roku, ale nie mniej niż 1 zł w skali roku, naliczana od sumy składki jednorazowej oraz składek dodatkowych pomniejszonej o częściowe wykupy Obie części opłaty za ryzyko ubezpieczeniowe zawierają się w opłacie administracyjno-dystrybucyjnej. pośrednie (uwzględnione w wycenie jednostki): 1,36% - procentowy udział kosztów funduszu inwestycyjnego w średniej wartości aktywów netto wskazany w sprawozdaniu finansowym funduszu inwestycyjnego, którego jednostki uczestnictwa stanowią aktywa UFK.		2,72%
Koszty dodatkowe	Opłaty za wyniki	nie dotyczy		Wpływ opłaty za wyniki.
	Premie motywacyjne	nie dotyczy		Wpływ premii motywacyjnych.

Ile czasu powinienem posiadać bazowy wariant inwestycyjny i czy mogę wcześniej wypłacić pieniądze?

Zalecany okres utrzymywania UFK Europa NN Krótkoterminowych Obligacji (NN FIO) w ubezpieczeniu „Wymarzone Perspektywy” to 2 lata.

Zalecany okres utrzymywania tego bazowego wariantu inwestycyjnego wynika z horyzontu inwestycyjnego funduszu inwestycyjnego NN Krótkoterminowych Obligacji oraz klasy i rodzaju aktywów oraz ryzyka inwestycyjnego tego funduszu inwestycyjnego.

Szczegółowe informacje o tym, jak wyjść z inwestycji znajdziesz w Dokumencie zawierającym kluczowe informacje na temat ubezpieczenia „Wymarzone Perspektywy”.

Dodatkowo wyjście z bazowego wariantu inwestycyjnego UFK Europa NN Krótkoterminowych Obligacji (NN FIO) możliwe jest poprzez konwersję środków na inne bazowe warianty inwestycyjne (inne UFK).

Jak mogę złożyć skargę?

Informacje jak złożyć skargę znajdziesz w Dokumencie zawierającym kluczowe informacje na temat ubezpieczenia „Wymarzone Perspektywy”.

Inne istotne informacje

Inne istotne informacje znajdziesz w Dokumencie zawierającym kluczowe informacje na temat ubezpieczenia „Wymarzone Perspektywy”.

Scenariusze dotyczący wyników:

W tej tabeli pokazano, ile pieniędzy możesz dostać z powrotem w ciągu 1 roku w różnych scenariuszach, przy założeniu, że inwestujesz 40 000 zł.

Przedstawione scenariusze pokazują, jakie wyniki mogłyby przynieść Twoja inwestycja. Możesz porównać je ze scenariuszami dotyczącymi innych produktów.

Przedstawione scenariusze są szacunkami przyszłych wyników opartymi na dowodach z przeszłości oraz na zmienności wartości tej inwestycji i nie stanowią dokładnego wskaźnika. Twój zwrot będzie różnił się w zależności od wyników na rynku i długości okresu utrzymywania inwestycji/produktu. Jeżeli spieniężysz inwestycję na wczesnym etapie, faktyczne ryzyko może się znacznie różnić, a zwrot może być niższy.

Scenariusz warunków skrajnych pokazuje, ile pieniędzy możesz odzyskać w ekstremalnych warunkach rynkowych, i nie uwzględnia sytuacji, w której nie jesteśmy w stanie wypłacić Ci pieniędzy.

Przedstawione dane liczbowe obejmują wszystkie koszty samego produktu, jak również obejmują koszty twojego doradcy lub dystrybutora. W danych liczbowych nie uwzględniono twojej osobistej sytuacji podatkowej, która również może mieć wpływ na wielkość zwrotu.

Inwestycja	40 000 zł	1 rok (zalecany okres utrzymywania)
Opłata za ryzyko ubezpieczeniowe	103,36 zł rocznie	
Scenariusze		
Scenariusz warunków skrajnych	Jaki zwrot możesz otrzymać po odliczeniu kosztów <i>Średni zwrot w każdym roku</i>	35 811,22 zł -10,47%
Scenariusz niekorzystny	Jaki zwrot możesz otrzymać po odliczeniu kosztów <i>Średni zwrot w każdym roku</i>	39 104,23 zł -2,24%
Scenariusz umiarkowany	Jaki zwrot możesz otrzymać po odliczeniu kosztów <i>Średni zwrot w każdym roku</i>	40 253,67 zł 0,63%
Scenariusz korzystny	Jaki zwrot możesz otrzymać po odliczeniu kosztów <i>Średni zwrot w każdym roku</i>	41 428,24 zł 3,57%
Scenariusz w przypadku śmierci		
Zgon ubezpieczającego	Jaki zwrot mogą otrzymać Twoi beneficjenci (uposażeni lub spadkobiercy) po odliczeniu kosztów	40 653,67 zł
Zgon ubezpieczającego w wyniku nieszczęśliwego wypadku	Jaki zwrot mogą otrzymać Twoi beneficjenci (uposażeni lub spadkobiercy) po odliczeniu kosztów	50 653,67 zł

Co się stanie, jeśli TU na Życie Europa S.A. nie ma możliwości wypłaty?

Fundusz inwestycyjny **Skarbiec Obligacji Wysokiego Dochodu (Skarbiec FIO)** może zostać zlikwidowany. W takiej sytuacji nie istnieje instytucjonalny system rekompensat lub gwarancji.

Funduszem inwestycyjnym **Skarbiec Obligacji Wysokiego Dochodu (Skarbiec FIO)** zarządza **Skarbiec TFI S.A.**

Więcej informacji znajdziesz w Dokumencie zawierającym kluczowe informacje na temat ubezpieczenia „Wymarzone Perspektywy”.

Jakie są koszty?

Zmniejszenie zwrotu pokazuje, jaki wpływ łączne koszty ponoszone przez Ciebie będą miały na zwrot z inwestycji, który możesz uzyskać. Łączne koszty obejmują koszty jednorazowe, koszty bieżące i koszty dodatkowe.

Kwoty tu przedstawione są łącznymi kosztami samego produktu w jednym roku utrzymywania. Dane liczbowe oparte są na założeniu, że inwestujesz 40 000 zł. Są to dane szacunkowe i mogą ulec zmianie w przyszłości.

Koszty w czasie:

Inwestycja	40 000 zł
Scenariusze	W przypadku spieniężenia po 1 roku (na koniec zalecanego okresu utrzymywania)
Łączne koszty	1 573,90 zł
Wpływ na zwrot w ujęciu rocznym	3,93%

Struktura kosztów:

W poniższej tabeli przedstawiono wpływ poszczególnych rodzajów kosztów na zwrot z inwestycji, który możesz uzyskać na koniec zalecanego okresu utrzymywania produktu, w ujęciu rocznym oraz znaczenie poszczególnych kategorii kosztów:

Poniższa tabela przedstawia wpływ na zwrot w ujęciu rocznym				
Koszty jednorazowe	Koszty wejścia	0%	0%	Wpływ kosztów ponoszonych przy wejściu w inwestycję. Jest to największa kwota, jaką zapłacisz; możliwe, że zapłacisz mniej.
	Koszty wyjścia	0%	0%	Wpływ kosztów wyjścia z inwestycji po upływie terminu zapadalności.
Koszty bieżące	Koszty transakcji portfelowych	0%	0%	Wpływ kosztów kupna i sprzedaży przez nas inwestycji bazowych na potrzeby produktu.
	Pozostałe koszty bieżące	bezpośrednio (pobierane z rachunku): Oплата administracyjno-dystrybucyjna: 1,3% w skali roku, naliczana od wartości rachunku Oплата za ryzyko ubezpieczeniowe pobierana jest: • kwotowo w wysokości: 22,56 zł rocznie oraz • procentowo w wysokości: 0,202% w skali roku, ale nie mniej niż 1 zł w skali roku, naliczana od sumy składki jednorazowej oraz składek dodatkowych pomniejszonej o częściowe wykupy Obie części opłaty za ryzyko ubezpieczeniowe zawierają się w opłacie administracyjno-dystrybucyjnej. pośrednie (uwzględnione w wycenie jednostki): 2,54% - procentowy udział kosztów funduszu inwestycyjnego w średniej wartości aktywów netto wskazany w sprawozdaniu finansowym funduszu inwestycyjnego, którego jednostki uczestnictwa stanowią aktywa UFK.		3,93% Wpływ kosztów, które ponosimy corocznie w związku z zarządzaniem Twoimi inwestycjami oraz kosztów przedstawionych w sekcji II.
Koszty dodatkowe	Opłaty za wyniki	nie dotyczy		Wpływ opłaty za wyniki.
	Premie motywacyjne	nie dotyczy		Wpływ premii motywacyjnych.

Ile czasu powinienem posiadać bazowy wariant inwestycyjny i czy mogę wcześniej wypłacić pieniądze?

Zalecany okres utrzymywania UFK Europa Skarbiec Obligacji Wysokiego Dochodu (Skarbiec FIO) w ubezpieczeniu „Wymarzone Perspektywy” to 1 rok.

Zalecany okres utrzymywania tego bazowego wariantu inwestycyjnego wynika z horyzontu inwestycyjnego funduszu inwestycyjnego Skarbiec Obligacji Wysokiego Dochodu (Skarbiec FIO) oraz klasy i rodzaju aktywów oraz ryzyka inwestycyjnego tego funduszu inwestycyjnego.

Szczegółowe informacje o tym, jak wyjść z inwestycji znajdziesz w Dokumentie zawierającym kluczowe informacje na temat ubezpieczenia „Wymarzone Perspektywy”.

Dodatkowo wyjście z bazowego wariantu inwestycyjnego UFK Europa Skarbiec Obligacji Wysokiego Dochodu (Skarbiec FIO) możliwe jest poprzez konwersję środków na inne bazowe warianty inwestycyjne (inne UFK).

Jak mogę złożyć skargę?

Informacje jak złożyć skargę znajdziesz w Dokumentie zawierającym kluczowe informacje na temat ubezpieczenia „Wymarzone Perspektywy”.

Inne istotne informacje

Inne istotne informacje znajdziesz w Dokumentie zawierającym kluczowe informacje na temat ubezpieczenia „Wymarzone Perspektywy”.

Scenariusze dotyczące wyników:

W tej tabeli pokazano, ile pieniędzy możesz dostać z powrotem w ciągu 3 lat w różnych scenariuszach, przy założeniu, że inwestujesz 40 000 zł.

Przedstawione scenariusze pokazują, jakie wyniki mogłyby przynieść Twoja inwestycja. Możesz porównać je ze scenariuszami dotyczącymi innych produktów.

Przedstawione scenariusze są szacunkami przyszłych wyników opartymi na dowodach z przeszłości oraz na zmienności wartości tej inwestycji i nie stanowią dokładnego wskaźnika. Twój zwrot będzie różnił się w zależności od wyników na rynku i długości okresu utrzymywania inwestycji/produktu. Jeżeli spieniężysz inwestycję na wczesnym etapie, faktyczne ryzyko może się znacznie różnić, a zwrot może być niższy.

Scenariusz warunków skrajnych pokazuje, ile pieniędzy możesz odzyskać w ekstremalnych warunkach rynkowych, i nie uwzględnia sytuacji, w której nie jesteśmy w stanie wypłacić Ci pieniędzy.

Przedstawione dane liczbowe obejmują wszystkie koszty samego produktu, jak również obejmują koszty twojego doradcy lub dystrybutora. W danych liczbowych nie uwzględniono twojej osobistej sytuacji podatkowej, która również może mieć wpływ na wielkość zwrotu.

Inwestycja 40 000 zł		1 rok	2 lata	3 lata (zalecany okres utrzymywania)
Opłata za ryzyko ubezpieczeniowe 103,36 zł rocznie				
Scenariusze				
Scenariusz warunków skrajnych	Jaki zwrot możesz otrzymać po odliczeniu kosztów <i>Średni zwrot w każdym roku</i>	3 594,63 zł -91,01%	15 259,12 zł -38,24%	11 879,93 zł -33,28%
Scenariusz niekorzystny	Jaki zwrot możesz otrzymać po odliczeniu kosztów <i>Średni zwrot w każdym roku</i>	32 155,00 zł -19,61%	31 571,86 zł -11,16%	32 032,72 zł -7,14%
Scenariusz umiarkowany	Jaki zwrot możesz otrzymać po odliczeniu kosztów <i>Średni zwrot w każdym roku</i>	45 344,13 zł 13,36%	51 249,25 zł 13,19%	57 923,38 zł 13,14%
Scenariusz korzystny	Jaki zwrot możesz otrzymać po odliczeniu kosztów <i>Średni zwrot w każdym roku</i>	63 320,16 zł 58,30%	82 380,26 zł 43,51%	103 719,99 zł 37,38%
Scenariusz w przypadku śmierci				
Zgon ubezpieczającego	Jaki zwrot mogą otrzymać Twoi beneficjenci (uposażeni lub spadkobiercy) po odliczeniu kosztów	45 744,13 zł	51 649,25 zł	58 323,38 zł
Zgon ubezpieczającego w wyniku nieszczęśliwego wypadku	Jaki zwrot mogą otrzymać Twoi beneficjenci (uposażeni lub spadkobiercy) po odliczeniu kosztów	55 744,13 zł	66 649,25 zł	78 323,38 zł

Co się stanie, jeśli TU na Życie Europa S.A. nie ma możliwości wypłaty?

Fundusz inwestycyjny **Skarbiec Spółek Wzrostowych (Skarbiec FIO)** może zostać zlikwidowany. W takiej sytuacji nie istnieje instytucjonalny system rekompensat lub gwarancji.

Funduszem inwestycyjnym **Skarbiec Spółek Wzrostowych (Skarbiec FIO)** zarządza **Skarbiec TFI S.A.**

Więcej informacji znajdziesz w Dokumencie zawierającym kluczowe informacje na temat ubezpieczenia „Wymarzone Perspektywy”.

Jakie są koszty?

Zmniejszenie zwrotu pokazuje, jaki wpływ łączne koszty ponoszone przez Ciebie będą miały na zwrot z inwestycji, który możesz uzyskać. Łączne koszty obejmują koszty jednorazowe, koszty bieżące i koszty dodatkowe.

Kwoty tu przedstawione są łącznymi kosztami samego produktu w dwóch różnych okresach utrzymywania. Dane liczbowe oparte są na założeniu, że inwestujesz 40 000 zł. Są to dane szacunkowe i mogą ulec zmianie w przyszłości.

Koszty w czasie:

Inwestycja 40 000 zł			
Scenariusze	W przypadku spieniężenia po 1 roku	W przypadku spieniężenia po 2 latach	W przypadku spieniężenia po 3 latach (na koniec zalecanego okresu utrzymywania)
Łączne koszty	5 351,24 zł	12 812,68 zł	23 029,39 zł
Wpływ na zwrot w ujęciu rocznym	13,38%	13,36%	13,36%

Struktura kosztów:

W poniższej tabeli przedstawiono wpływ poszczególnych rodzajów kosztów na zwrot z inwestycji, który możesz uzyskać na koniec zalecanego okresu utrzymywania produktu, w ujęciu rocznym oraz znaczenie poszczególnych kategorii kosztów:

Poniższa tabela przedstawia wpływ na zwrot w ujęciu rocznym				
Koszty jednorazowe	Koszty wejścia	0%	0%	Wpływ kosztów ponoszonych przy wejściu w inwestycję. Jest to największa kwota, jaką zapłacisz; możliwe, że zapłacisz mniej.
	Koszty wyjścia	0%	0%	Wpływ kosztów wyjścia z inwestycji po upływie terminu zapadalności.
Koszty bieżące	Koszty transakcji portfelowych	0%	0%	Wpływ kosztów kupna i sprzedaży przez nas inwestycji bazowych na potrzeby produktu.
	Pozostałe koszty bieżące	13,36%		Wpływ kosztów, które ponosimy corocznie w związku z zarządzaniem Twoimi inwestycjami oraz kosztów przedstawionych w sekcji II.
Koszty dodatkowe	Opłaty za wyniki	nie dotyczy		Wpływ opłaty za wyniki.
	Premie motywacyjne	nie dotyczy		Wpływ premii motywacyjnych.

Ile czasu powinienem posiadać bazowy wariant inwestycyjny i czy mogę wcześniej wypłacić pieniądze?

Zalecany okres utrzymywania UFK Europa Skarbiec Spółek Wzrostowych (Skarbiec FIO) w ubezpieczeniu „Wymarzone Perspektywy” to 3 lata.

Zalecany okres utrzymywania tego bazowego wariantu inwestycyjnego wynika z horyzontu inwestycyjnego funduszu inwestycyjnego Skarbiec Spółek Wzrostowych (Skarbiec FIO) oraz klasy i rodzaju aktywów oraz ryzyka inwestycyjnego tego funduszu inwestycyjnego. Szczegółowe informacje o tym, jak wyjść z inwestycji znajdziesz w Dokumencie zawierającym kluczowe informacje na temat ubezpieczenia „Wymarzone Perspektywy”.

Dodatkowo wyjście z bazowego wariantu inwestycyjnego UFK Europa Skarbiec Spółek Wzrostowych (Skarbiec FIO) możliwe jest poprzez konwersję środków na inne bazowe warianty inwestycyjne (inne UFK).

Jak mogę złożyć skargę?

Informacje jak złożyć skargę znajdziesz w Dokumencie zawierającym kluczowe informacje na temat ubezpieczenia „Wymarzone Perspektywy”.

Inne istotne informacje

Inne istotne informacje znajdziesz w Dokumencie zawierającym kluczowe informacje na temat ubezpieczenia „Wymarzone Perspektywy”.

Cel

Poniższy dokument zawiera kluczowe informacje o danym produkcie inwestycyjnym. Nie jest to materiał marketingowy. Udzielenie tych informacji jest wymagane prawem, aby pomóc w zrozumieniu charakteru tego produktu inwestycyjnego oraz ryzyka, kosztów, potencjalnych zysków i strat z nim związanych, a także pomóc w porównaniu go z innymi produktami.

Bazowy wariant inwestycyjny

bazowy wariant inwestycyjny w ubezpieczeniu „Wymarzone Perspektywy”: **UFK Europa Generali Korona Zrównoważony (Generali Fundusze FIO)**

Ubezpieczyciel: Towarzystwo Ubezpieczeń na Życie Europa S.A.

dane kontaktowe: www.tueuropa.pl; tel. 0 801 500 300 lub +48 (71) 36 92 887 (w tym dla połączeń z zagranicy);
Wrocław, ul. Gwiazdzista 62

organ nadzoru: Komisja Nadzoru Finansowego

data sporządzenia dokumentu: 31.12.2019 r.

Masz zamiar kupić produkt, który nie jest prosty i który może być trudny w zrozumieniu.

Co to za bazowy wariant inwestycyjny?

Rodzaj: ubezpieczeniowy fundusz kapitałowy

Cele:

Informacje określające cele produktu znajdziesz w Dokumencie zawierającym kluczowe informacje na temat ubezpieczenia „Wymarzone Perspektywy”.

Celem **UFK Europa Generali Korona Zrównoważony (Generali Fundusze FIO)** jest wzrost wartości aktywów dzięki wykorzystaniu strategii inwestycyjnej określonej w Regulaminie UFK. Aktywa UFK Europa Generali Korona Zrównoważony (Generali Fundusze FIO) stanowią jednostki uczestnictwa funduszu inwestycyjnego Generali Korona Zrównoważony (Generali Fundusze FIO). UFK Europa Generali Korona Zrównoważony (Generali Fundusze FIO) odzwierciedla w 100% strategię inwestycyjną oraz wycenę jednostek uczestnictwa funduszu inwestycyjnego Generali Korona Zrównoważony.

Generali Korona Zrównoważony (Generali Fundusze FIO) lokuje środki w akcje i obligacje. Udział akcji nie może być niższy niż 20% i wyższy niż 80% wartości aktywów.

Docelowy inwestor indywidualny:

Bazowy wariant inwestycyjny ubezpieczenia „Wymarzone Perspektywy” **UFK Europa Generali Korona Zrównoważony (Generali Fundusze FIO)** jest przeznaczony dla inwestorów skłonnych podjąć umiarkowane ryzyko inwestycyjne w zamian za możliwość osiągnięcia średnich zysków oraz którzy akceptują średnią zmienność inwestycji w średnim horyzoncie inwestycyjnym i świadomie podejmują decyzje inwestycyjne na podstawie bieżącej sytuacji na rynkach finansowych oraz na podstawie własnej wiedzy i doświadczeń związanych z produktami inwestycyjnymi.

Świadczenia ubezpieczeniowe i koszty:

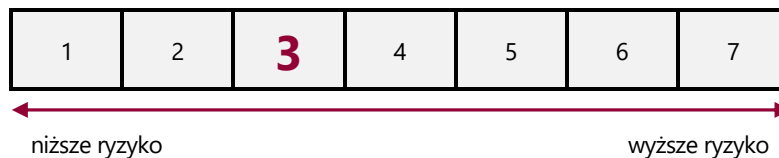
Informacje o świadczeniach ubezpieczeniowych i kosztach znajdziesz w Dokumencie zawierającym kluczowe informacje na temat ubezpieczenia „Wymarzone Perspektywy”. Wartości świadczeń wskazane są w części **Jakie są ryzyka i możliwe korzyści?** niniejszego załącznika.

Informacje o kosztach znajdziesz w części **Jakie są koszty?** niniejszego załącznika.

Jakie są ryzyka i możliwe korzyści?

Wskaźnik ryzyka bazowego wariantu inwestycyjnego:

UFK Europa Generali Korona Zrównoważony (Generali Fundusze FIO)



Wskaźnik ryzyka uwzględnia założenie, że będziesz utrzymywać ubezpieczeniowy fundusz kapitałowy przez 3 lata.

Jeżeli spieniężysz inwestycję na wczesnym etapie, faktyczne ryzyko może się znacznie różnić, a zwrot może być niższy.

Ogólny wskaźnik ryzyka stanowi wskazówkę co do poziomu ryzyka **UFK Europa Generali Korona Zrównoważony (Generali Fundusze FIO)** w porównaniu z innymi ubezpieczeniowymi funduszami kapitałowymi. Pokazuje on jakie jest prawdopodobieństwo straty pieniędzy na UFK z powodu zmian rynkowych lub wskutek tego, że nie mamy możliwości wypłacenia Ci pieniędzy.

Sklasyfikowaliśmy ten UFK jako **3 na 7**, co stanowi średnio niską klasę ryzyka. Oznacza to, że potencjalne straty wskutek przyszłych wyników oceniane są jako średnio małe, a złe warunki rynkowe prawdopodobnie nie wpłyną na zdolność Ubezpieczyciela do wypłacenia Ci pieniędzy.

Ten UFK nie uwzględnia żadnej ochrony przed przyszłymi wynikami rynku, więc możesz stracić część lub całość swojej inwestycji.

Scenariusze dotyczące wyników:

W tej tabeli pokazano, ile pieniędzy możesz dostać z powrotem w ciągu 3 lat w różnych scenariuszach, przy założeniu, że inwestujesz 40 000 zł.

Przedstawione scenariusze pokazują, jakie wyniki mogłyby przynieść Twoja inwestycja. Możesz porównać je ze scenariuszami dotyczącymi innych produktów.

Przedstawione scenariusze są szacunkami przyszłych wyników opartymi na dowodach z przeszłości oraz na zmienności wartości tej inwestycji i nie stanowią dokładnego wskaźnika. Twój zwrot będzie różnił się w zależności od wyników na rynku i długości okresu utrzymywania inwestycji/produktu. Jeżeli spieniężysz inwestycję na wczesnym etapie, faktyczne ryzyko może się znacznie różnić, a zwrot może być niższy.

Scenariusz warunków skrajnych pokazuje, ile pieniędzy możesz odzyskać w ekstremalnych warunkach rynkowych, i nie uwzględnia sytuacji, w której nie jesteśmy w stanie wypłacić Ci pieniędzy.

Przedstawione dane liczbowe obejmują wszystkie koszty samego produktu, jak również obejmują koszty twojego doradcy lub dystrybutora. W danych liczbowych nie uwzględniono twojej osobistej sytuacji podatkowej, która również może mieć wpływ na wielkość zwrotu.

Inwestycja 40 000 zł		1 rok	2 lata	3 lata (zalecany okres utrzymywania)
Opłata za ryzyko ubezpieczeniowe 103,36 zł rocznie				
Scenariusze				
Scenariusz warunków skrajnych	Jaki zwrot możesz otrzymać po odliczeniu kosztów <i>Średni zwrot w każdym roku</i>	29 987,29 zł -25,03%	32 271,07 zł -10,18%	30 690,14 zł -8,45%
Scenariusz niekorzystny	Jaki zwrot możesz otrzymać po odliczeniu kosztów <i>Średni zwrot w każdym roku</i>	36 450,21 zł -8,87%	35 005,84 zł -6,45%	33 909,48 zł -5,36%
Scenariusz umiarkowany	Jaki zwrot możesz otrzymać po odliczeniu kosztów <i>Średni zwrot w każdym roku</i>	39 879,27 zł -0,30%	39 742,34 zł -0,32%	39 605,87 zł -0,33%
Scenariusz korzystny	Jaki zwrot możesz otrzymać po odliczeniu kosztów <i>Średni zwrot w każdym roku</i>	43 571,24 zł 8,93%	45 057,98 zł 6,13%	46 195,90 zł 4,92%
Scenariusz w przypadku śmierci				
Zgon ubezpieczającego	Jaki zwrot mogą otrzymać Twoi beneficjenci (uposażeni lub spadkobiercy) po odliczeniu kosztów	40 279,27 zł	40 142,34 zł	40 005,87 zł
Zgon ubezpieczającego w wyniku nieszczęśliwego wypadku	Jaki zwrot mogą otrzymać Twoi beneficjenci (uposażeni lub spadkobiercy) po odliczeniu kosztów	50 279,27 zł	55 142,34 zł	60 005,87 zł

Co się stanie, jeśli TU na Życie Europa S.A. nie ma możliwości wypłaty?

Fundusz inwestycyjny **Generali Korona Zrównoważony (Generali Fundusze FIO)** może zostać zlikwidowany. W takiej sytuacji nie istnieje instytucjonalny system rekompensat lub gwarancji.

Funduszem inwestycyjnym **Generali Korona Zrównoważony (Generali Fundusze FIO)** zarządza **Generali Investment TFI S.A.**

Więcej informacji znajdziesz w Dokumencie zawierającym kluczowe informacje na temat ubezpieczenia „Wymarzone Perspektywy”.

Jakie są koszty?

Zmniejszenie zwrotu pokazuje, jaki wpływ łączne koszty ponoszone przez Ciebie będą miały na zwrot z inwestycji, który możesz uzyskać. Łączne koszty obejmują koszty jednorazowe, koszty bieżące i koszty dodatkowe.

Kwoty tu przedstawione są łącznymi kosztami samego produktu w dwóch różnych okresach utrzymywania. Dane liczbowe oparte są na założeniu, że inwestujesz 40 000 zł. Są to dane szacunkowe i mogą ulec zmianie w przyszłości.

Koszty w czasie:

Inwestycja 40 000 zł			
Scenariusze	W przypadku spieniężenia po 1 roku	W przypadku spieniężenia po 2 latach	W przypadku spieniężenia po 3 latach (na koniec zalecanego okresu utrzymywania)
Łączne koszty	1 941,76 zł	3 964,54 zł	6 071,90 zł
Wpływ na zwrot w ujęciu rocznym	4,85%	4,85%	4,85%

Struktura kosztów:

W poniższej tabeli przedstawiono wpływ poszczególnych rodzajów kosztów na zwrot z inwestycji, który możesz uzyskać na koniec zalecanego okresu utrzymywania produktu, w ujęciu rocznym oraz znaczenie poszczególnych kategorii kosztów:

Poniższa tabela przedstawia wpływ na zwrot w ujęciu rocznym				
Koszty jednorazowe	Koszty wejścia	0%	0%	Wpływ kosztów ponoszonych przy wejściu w inwestycję. Jest to największa kwota, jaką zapłacisz; możliwe, że zapłacisz mniej.
	Koszty wyjścia	0%	0%	Wpływ kosztów wyjścia z inwestycji po upływie terminu zapadalności.
Koszty bieżące	Koszty transakcji portfelowych	0%	0%	Wpływ kosztów kupna i sprzedaży przez nas inwestycji bazowych na potrzeby produktu.
	Pozostałe koszty bieżące	4,85%		Wpływ kosztów, które ponosimy corocznie w związku z zarządzaniem Twoimi inwestycjami oraz kosztów przedstawionych w sekcji II.
Koszty dodatkowe	Opłaty za wyniki	nie dotyczy		Wpływ opłaty za wyniki.
	Premie motywacyjne	nie dotyczy		Wpływ premii motywacyjnych.

Ile czasu powinienem posiadać bazowy wariant inwestycyjny i czy mogę wcześniej wypłacić pieniądze?

Zalecany okres utrzymywania UFK Europa Generali Korona Zrównoważony (Generali Fundusze FIO) w ubezpieczeniu „Wymarzone Perspektywy” to 3 lata.

Zalecany okres utrzymywania tego bazowego wariantu inwestycyjnego wynika z horyzontu inwestycyjnego funduszu inwestycyjnego Generali Korona Zrównoważony (Generali Fundusze FIO) oraz klasy i rodzaju aktywów oraz ryzyka inwestycyjnego tego funduszu inwestycyjnego.

Szczegółowe informacje o tym, jak wyjść z inwestycji znajdziesz w Dokumentie zawierającym kluczowe informacje na temat ubezpieczenia „Wymarzone Perspektywy”.

Dodatkowo wyjście z bazowego wariantu inwestycyjnego UFK Europa Generali Korona Zrównoważony (Generali Fundusze FIO) możliwe jest poprzez konwersję środków na inne bazowe warianty inwestycyjne (inne UFK).

Jak mogę złożyć skargę?

Informacje jak złożyć skargę znajdziesz w Dokumentie zawierającym kluczowe informacje na temat ubezpieczenia „Wymarzone Perspektywy”.

Inne istotne informacje

Inne istotne informacje znajdziesz w Dokumentie zawierającym kluczowe informacje na temat ubezpieczenia „Wymarzone Perspektywy”.

Scenariusze dotyczące wyników:

W tej tabeli pokazano, ile pieniędzy możesz dostać z powrotem w ciągu 3 lat w różnych scenariuszach, przy założeniu, że inwestujesz 40 000 zł.

Przedstawione scenariusze pokazują, jakie wyniki mogłyby przynieść Twoja inwestycja. Możesz porównać je ze scenariuszami dotyczącymi innych produktów.

Przedstawione scenariusze są szacunkami przyszłych wyników opartymi na dowodach z przeszłości oraz na zmienności wartości tej inwestycji i nie stanowią dokładnego wskaźnika. Twój zwrot będzie różnił się w zależności od wyników na rynku i długości okresu utrzymywania inwestycji/produktu. Jeżeli spieniężysz inwestycję na wczesnym etapie, faktyczne ryzyko może się znacznie różnić, a zwrot może być niższy.

Scenariusz warunków skrajnych pokazuje, ile pieniędzy możesz odzyskać w ekstremalnych warunkach rynkowych, i nie uwzględnia sytuacji, w której nie jesteśmy w stanie wypłacić Ci pieniędzy.

Przedstawione dane liczbowe obejmują wszystkie koszty samego produktu, jak również obejmują koszty twojego doradcy lub dystrybutora. W danych liczbowych nie uwzględniono twojej osobistej sytuacji podatkowej, która również może mieć wpływ na wielkość zwrotu.

Inwestycja 40 000 zł		1 rok	2 lata	3 lata (zalecany okres utrzymywania)
Opłata za ryzyko ubezpieczeniowe 103,36 zł rocznie				
Scenariusze				
Scenariusz warunków skrajnych	Jaki zwrot możesz otrzymać po odliczeniu kosztów <i>Średni zwrot w każdym roku</i>	32 042,26 zł -19,89%	34 109,20 zł -7,66%	32 882,07 zł -6,32%
Scenariusz niekorzystny	Jaki zwrot możesz otrzymać po odliczeniu kosztów <i>Średni zwrot w każdym roku</i>	36 540,43 zł -8,65%	34 834,20 zł -6,68%	33 439,88 zł -5,80%
Scenariusz umiarkowany	Jaki zwrot możesz otrzymać po odliczeniu kosztów <i>Średni zwrot w każdym roku</i>	39 323,69 zł -1,69%	38 625,45 zł -1,73%	37 939,60 zł -1,75%
Scenariusz korzystny	Jaki zwrot możesz otrzymać po odliczeniu kosztów <i>Średni zwrot w każdym roku</i>	42 199,10 zł 5,50%	42 708,02 zł 3,33%	42 922,90 zł 2,38%
Scenariusz w przypadku śmierci				
Zgon ubezpieczającego	Jaki zwrot mogą otrzymać Twoi beneficjenci (uposażeni lub spadkobiercy) po odliczeniu kosztów	40 000 zł	40 000 zł	40 000 zł
Zgon ubezpieczającego w wyniku nieszczęśliwego wypadku	Jaki zwrot mogą otrzymać Twoi beneficjenci (uposażeni lub spadkobiercy) po odliczeniu kosztów	50 000 zł	55 000 zł	60 000 zł

Co się stanie, jeśli TU na Życie Europa S.A. nie ma możliwości wypłaty?

Fundusz inwestycyjny **Generali Stabilny Wzrost (Generali Fundusze FIO)** może zostać zlikwidowany. W takiej sytuacji nie istnieje instytucjonalny system rekompensat lub gwarancji.

Funduszem inwestycyjnym **Generali Stabilny Wzrost (Generali Fundusze FIO)** zarządza **Generali Investment TFI S.A.**

Więcej informacji znajdziesz w Dokumencie zawierającym kluczowe informacje na temat ubezpieczenia „Wymarzone Perspektywy”.

Jakie są koszty?

Zmniejszenie zwrotu pokazuje, jaki wpływ łączne koszty ponoszone przez Ciebie będą miały na zwrot z inwestycji, który możesz uzyskać. Łączne koszty obejmują koszty jednorazowe, koszty bieżące i koszty dodatkowe.

Kwoty tu przedstawione są łącznymi kosztami samego produktu w dwóch różnych okresach utrzymywania. Dane liczbowe oparte są na założeniu, że inwestujesz 40 000 zł. Są to dane szacunkowe i mogą ulec zmianie w przyszłości.

Koszty w czasie:

Inwestycja 40 000 zł			
Scenariusze	W przypadku spieniężenia po 1 roku	W przypadku spieniężenia po 2 latach	W przypadku spieniężenia po 3 latach (na koniec zalecanego okresu utrzymywania)
Łączne koszty	1 711,08 zł	3 434,72 zł	5 171,59 zł
Wpływ na zwrot w ujęciu rocznym	4,28%	4,28%	4,28%

Struktura kosztów:

W poniższej tabeli przedstawiono wpływ poszczególnych rodzajów kosztów na zwrot z inwestycji, który możesz uzyskać na koniec zalecanego okresu utrzymywania produktu, w ujęciu rocznym oraz znaczenie poszczególnych kategorii kosztów:

Poniższa tabela przedstawia wpływ na zwrot w ujęciu rocznym				
Koszty jednorazowe	Koszty wejścia	0%	0%	Wpływ kosztów ponoszonych przy wejściu w inwestycję. Jest to największa kwota, jaką zapłacisz; możliwe, że zapłacisz mniej.
	Koszty wyjścia	0%	0%	Wpływ kosztów wyjścia z inwestycji po upływie terminu zapadalności.
Koszty bieżące	Koszty transakcji portfelowych	0%	0%	Wpływ kosztów kupna i sprzedaży przez nas inwestycji bazowych na potrzeby produktu.
	Pozostałe koszty bieżące	bezpośrednio (pobierane z rachunku): Oplata administracyjno-dystrybucyjna: 1,3% w skali roku, naliczana od wartości rachunku Oplata za ryzyko ubezpieczeniowe pobierana jest: • kwotowo w wysokości: 22,56 zł rocznie oraz • procentowo w wysokości: 0,202% w skali roku, ale nie mniej niż 1 zł w skali roku, naliczana od sumy składki jednorazowej oraz składek dodatkowych pomniejszonej o częściowe wykupy Obie części opłaty za ryzyko ubezpieczeniowe zawierają się w opłacie administracyjno-dystrybucyjnej. pośrednie (uwzględnione w wycenie jednostki): 2,96% - procentowy udział kosztów funduszu inwestycyjnego w średniej wartości aktywów netto wskazany w sprawozdaniu finansowym funduszu inwestycyjnego, którego jednostki uczestnictwa stanowią aktywa UFK.		4,28%
Koszty dodatkowe	Opłaty za wyniki	nie dotyczy		Wpływ opłaty za wyniki.
	Premie motywacyjne	nie dotyczy		Wpływ premii motywacyjnych.

Ile czasu powinienem posiadać bazowy wariant inwestycyjny i czy mogę wcześniej wypłacić pieniądze?

Zalecany okres utrzymywania UFK Europa Generali Stabilny Wzrost (Generali Fundusze FIO) w ubezpieczeniu „Wymarzone Perspektywy” to 3 lata.

Zalecany okres utrzymywania tego bazowego wariantu inwestycyjnego wynika z horyzontu inwestycyjnego funduszu inwestycyjnego Generali Stabilny Wzrost (Generali Fundusze FIO) oraz klasy i rodzaju aktywów oraz ryzyka inwestycyjnego tego funduszu inwestycyjnego.

Szczegółowe informacje o tym, jak wyjść z inwestycji znajdziesz w Dokumentie zawierającym kluczowe informacje na temat ubezpieczenia „Wymarzone Perspektywy”.

Dodatkowo wyjście z bazowego wariantu inwestycyjnego UFK Europa Generali Stabilny Wzrost (Generali Fundusze FIO) możliwe jest poprzez konwersję środków na inne bazowe warianty inwestycyjne (inne UFK).

Jak mogę złożyć skargę?

Informacje jak złożyć skargę znajdziesz w Dokumentie zawierającym kluczowe informacje na temat ubezpieczenia „Wymarzone Perspektywy”.

Inne istotne informacje

Inne istotne informacje znajdziesz w Dokumentie zawierającym kluczowe informacje na temat ubezpieczenia „Wymarzone Perspektywy”.

Cel

Poniższy dokument zawiera kluczowe informacje o danym produkcie inwestycyjnym. Nie jest to materiał marketingowy. Udzielenie tych informacji jest wymagane prawem, aby pomóc w zrozumieniu charakteru tego produktu inwestycyjnego oraz ryzyka, kosztów, potencjalnych zysków i strat z nim związanych, a także pomóc w porównaniu go z innymi produktami.

Bazowy wariant inwestycyjny

bazowy wariant inwestycyjny w ubezpieczeniu „Wymarzone Perspektywy”: **UFK Europa Generali Korona Obligacje (Generali Fundusze FIO)**

Ubezpieczyciel: Towarzystwo Ubezpieczeń na Życie Europa S.A.

dane kontaktowe: www.tueuropa.pl; tel. 0 801 500 300 lub +48 (71) 36 92 887 (w tym dla połączeń z zagranicy);
Wrocław, ul. Gwiazdzista 62

organ nadzoru: Komisja Nadzoru Finansowego

data sporządzenia dokumentu: 31.12.2019 r.

Masz zamiar kupić produkt, który nie jest prosty i który może być trudny w zrozumieniu.

Co to za bazowy wariant inwestycyjny?

Rodzaj: ubezpieczeniowy fundusz kapitałowy

Cele:

Informacje określające cele produktu znajdziesz w Dokumencie zawierającym kluczowe informacje na temat ubezpieczenia „Wymarzone Perspektywy”.

Celem **UFK Europa Generali Korona Obligacje (Generali Fundusze FIO)** jest wzrost wartości aktywów dzięki wykorzystaniu strategii inwestycyjnej określonej w Regulaminie UFK. Aktywa UFK Europa Generali Korona Obligacje (Generali Fundusze FIO) stanowią jednostki uczestnictwa funduszu inwestycyjnego Generali Korona Obligacje (Generali Fundusze FIO). UFK Europa Generali Korona Obligacje (Generali Fundusze FIO) odzwierciedla w 100% strategię inwestycyjną oraz wycenę jednostek uczestnictwa funduszu inwestycyjnego Generali Korona Obligacje (Generali Fundusze FIO).

Generali Korona Obligacje (Generali Fundusze FIO) dokonuje lokat subfunduszu w publiczne i korporacyjne obligacje oraz inne dłużne papiery wartościowe. Udział pozostałych kategorii lokat w aktywach subfunduszu musi być niższy niż 30% wartości aktywów.

Docelowy inwestor indywidualny:

Bazowy wariant inwestycyjny ubezpieczenia „Wymarzone Perspektywy” **UFK Europa Generali Korona Obligacje (Generali Fundusze FIO)** jest przeznaczony dla inwestorów chcących ograniczyć ryzyko inwestycyjne w zamian za możliwość osiągnięcia niższych, ale stabilnych zysków oraz którzy akceptują małą zmienność inwestycji krótkim horyzoncie inwestycyjnym i świadomie podejmują decyzje inwestycyjne na podstawie bieżącej sytuacji na rynkach finansowych oraz na podstawie własnej wiedzy i doświadczeń związanych z produktami inwestycyjnymi.

Świadczenia ubezpieczeniowe i koszty:

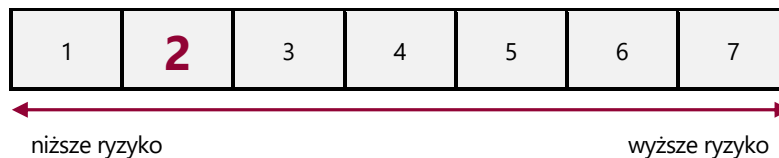
Informacje o świadczeniach ubezpieczeniowych i kosztach znajdziesz w Dokumencie zawierającym kluczowe informacje na temat ubezpieczenia „Wymarzone Perspektywy”. Wartości świadczeń wskazane są w części **Jakie są ryzyka i możliwe korzyści?** niniejszego załącznika.

Informacje o kosztach znajdziesz w części **Jakie są koszty?** niniejszego załącznika.

Jakie są ryzyka i możliwe korzyści?

Wskaźnik ryzyka bazowego wariantu inwestycyjnego:

UFK Europa Generali Korona Obligacje (Generali Fundusze FIO)



Wskaźnik ryzyka uwzględnia założenie, że będziesz utrzymywać ubezpieczeniowy fundusz kapitałowy przez 2 lata.

Jeżeli spieniężysz inwestycję na wczesnym etapie, faktyczne ryzyko może się znacznie różnić, a zwrot może być niższy.

Ogólny wskaźnik ryzyka stanowi wskazówkę co do poziomu ryzyka **UFK Europa Generali Korona Obligacje (Generali Fundusze FIO)** w porównaniu z innymi ubezpieczeniowymi funduszami kapitałowymi. Pokazuje on jakie jest prawdopodobieństwo straty pieniędzy na UFK z powodu zmian rynkowych lub wskutek tego, że nie mamy możliwości wypłacenia Ci pieniędzy.

Sklasyfikowaliśmy ten UFK jako **2 na 7**, co stanowi niską klasę ryzyka. Oznacza to, że potencjalne straty wskutek przyszłych wyników oceniane są jako małe, a złe warunki rynkowe najprawdopodobniej nie wpłyną na zdolność Ubezpieczyciela do wypłacenia Ci pieniędzy. Ten UFK nie uwzględnia żadnej ochrony przed przyszłymi wynikami rynku, więc możesz stracić część lub całość swojej inwestycji.

Scenariusze dotyczące wyników:

W tej tabeli pokazano, ile pieniędzy możesz dostać z powrotem w ciągu 2 lat w różnych scenariuszach, przy założeniu, że inwestujesz 40 000 zł.

Przedstawione scenariusze pokazują, jakie wyniki mogłyby przynieść Twoja inwestycja. Możesz porównać je ze scenariuszami dotyczącymi innych produktów.

Przedstawione scenariusze są szacunkami przyszłych wyników opartymi na dowodach z przeszłości oraz na zmienności wartości tej inwestycji i nie stanowią dokładnego wskaźnika. Twój zwrot będzie różnił się w zależności od wyników na rynku i długości okresu utrzymywania inwestycji/produktu. Jeżeli spieniężysz inwestycję na wczesnym etapie, faktyczne ryzyko może się znacznie różnić, a zwrot może być niższy.

Scenariusz warunków skrajnych pokazuje, ile pieniędzy możesz odzyskać w ekstremalnych warunkach rynkowych, i nie uwzględnia sytuacji, w której nie jesteśmy w stanie wypłacić Ci pieniędzy.

Przedstawione dane liczbowe obejmują wszystkie koszty samego produktu, jak również obejmują koszty twojego doradcy lub dystrybutora. W danych liczbowych nie uwzględniono twojej osobistej sytuacji podatkowej, która również może mieć wpływ na wielkość zwrotu.

Inwestycja 40 000 zł		1 rok	2 lata (zalecany okres utrzymywania)
Opłata za ryzyko ubezpieczeniowe 103,36 zł rocznie			
Scenariusze			
Scenariusz warunków skrajnych	Jaki zwrot możesz otrzymać po odliczeniu kosztów <i>Średni zwrot w każdym roku</i>	36 691,67 zł -8,27%	37 696,72 zł -2,92%
Scenariusz niekorzystny	Jaki zwrot możesz otrzymać po odliczeniu kosztów <i>Średni zwrot w każdym roku</i>	39 283,42 zł -1,79%	39 145,60 zł -1,07%
Scenariusz umiarkowany	Jaki zwrot możesz otrzymać po odliczeniu kosztów <i>Średni zwrot w każdym roku</i>	40 274,33 zł 0,69%	40 548,72 zł 0,68%
Scenariusz korzystny	Jaki zwrot możesz otrzymać po odliczeniu kosztów <i>Średni zwrot w każdym roku</i>	41 284,16 zł 3,21%	41 995,95 zł 2,46%
Scenariusz w przypadku śmierci			
Zgon ubezpieczającego	Jaki zwrot mogą otrzymać Twoi beneficjenci (uposażeni lub spadkobiercy) po odliczeniu kosztów	40 674,33 zł	40 948,72 zł
Zgon ubezpieczającego w wyniku nieszczęśliwego wypadku	Jaki zwrot mogą otrzymać Twoi beneficjenci (uposażeni lub spadkobiercy) po odliczeniu kosztów	50 674,33 zł	55 948,72 zł

Co się stanie, jeśli TU na Życie Europa S.A. nie ma możliwości wypłaty?

Fundusz inwestycyjny **Generali Korona Obligacje (Generali Fundusze FIO)** może zostać zlikwidowany. W takiej sytuacji nie istnieje instytucjonalny system rekompensat lub gwarancji.

Funduszem inwestycyjnym **Generali Korona Obligacje (Generali Fundusze FIO)** zarządza **Generali Investment TFI S.A.**

Więcej informacji znajdziesz w Dokumencie zawierającym kluczowe informacje na temat ubezpieczenia „Wymarzone Perspektywy”.

Jakie są koszty?

Zmniejszenie zwrotu pokazuje, jaki wpływ łączne koszty ponoszone przez Ciebie będą miały na zwrot z inwestycji, który możesz uzyskać. Łączne koszty obejmują koszty jednorazowe, koszty bieżące i koszty dodatkowe.

Kwoty tu przedstawione są łącznymi kosztami samego produktu w dwóch różnych okresach utrzymywania. Dane liczbowe oparte są na założeniu, że inwestujesz 40 000 zł. Są to dane szacunkowe i mogą ulec zmianie w przyszłości.

Koszty w czasie:

Inwestycja 40 000 zł		
Scenariusze	W przypadku spieniężenia po 1 roku	W przypadku spieniężenia po 2 latach (na koniec zalecanego okresu utrzymywania)
Łączne koszty	1 241,41 zł	2 538,52 zł
Wpływ na zwrot w ujęciu rocznym	3,10%	3,10%

Struktura kosztów:

W poniższej tabeli przedstawiono wpływ poszczególnych rodzajów kosztów na zwrot z inwestycji, który możesz uzyskać na koniec zalecanego okresu utrzymywania produktu, w ujęciu rocznym oraz znaczenie poszczególnych kategorii kosztów:

Poniższa tabela przedstawia wpływ na zwrot w ujęciu rocznym				
Koszty jednorazowe	Koszty wejścia	0%	0%	Wpływ kosztów ponoszonych przy wejściu w inwestycję. Jest to największa kwota, jaką zapłacisz; możliwe, że zapłacisz mniej.
	Koszty wyjścia	0%	0%	Wpływ kosztów wyjścia z inwestycji po upływie terminu zapadalności.
Koszty bieżące	Koszty transakcji portfelowych	0%	0%	Wpływ kosztów kupna i sprzedaży przez nas inwestycji bazowych na potrzeby produktu.
	Pozostałe koszty bieżące	bezpośrednio (pobierane z rachunku): Opłata administracyjno-dystrybucyjna: 1,3% w skali roku, naliczana od wartości rachunku Opłata za ryzyko ubezpieczeniowe pobierana jest: • kwotowo w wysokości: 22,56 zł rocznie oraz • procentowo w wysokości: 0,202% w skali roku, ale nie mniej niż 1 zł w skali roku, naliczana od sumy składki jednorazowej oraz składek dodatkowych pomniejszonej o częściowe wykupy Obie części opłaty za ryzyko ubezpieczeniowe zawierają się w opłacie administracyjno-dystrybucyjnej. pośrednie (uwzględnione w wycenie jednostki): 1,74% - procentowy udział kosztów funduszu inwestycyjnego w średniej wartości aktywów netto wskazany w sprawozdaniu finansowym funduszu inwestycyjnego, którego jednostki uczestnictwa stanowią aktywa UFK.		3,10%
Koszty dodatkowe	Opłaty za wyniki	nie dotyczy		Wpływ opłaty za wyniki.
	Premie motywacyjne	nie dotyczy		Wpływ premii motywacyjnych.

Ile czasu powinienem posiadać bazowy wariant inwestycyjny i czy mogę wcześniej wypłacić pieniądze?

Zalecany okres utrzymywania UFK Europa Generali Korona Obligacje (Generali Fundusze FIO) w ubezpieczeniu „Wymarzone Perspektywy” to 2 lata.

Zalecany okres utrzymywania tego bazowego wariantu inwestycyjnego wynika z horyzontu inwestycyjnego funduszu inwestycyjnego Generali Korona Obligacje (Generali Fundusze FIO) oraz klasy i rodzaju aktywów oraz ryzyka inwestycyjnego tego funduszu inwestycyjnego.

Szczegółowe informacje o tym, jak wyjść z inwestycji znajdziesz w Dokumentie zawierającym kluczowe informacje na temat ubezpieczenia „Wymarzone Perspektywy”.

Dodatkowo wyjście z bazowego wariantu inwestycyjnego UFK Europa Generali Korona Obligacje (Generali Fundusze FIO) możliwe jest poprzez konwersję środków na inne bazowe warianty inwestycyjne (inne UFK).

Jak mogę złożyć skargę?

Informacje jak złożyć skargę znajdziesz w Dokumentie zawierającym kluczowe informacje na temat ubezpieczenia „Wymarzone Perspektywy”.

Inne istotne informacje

Inne istotne informacje znajdziesz w Dokumentie zawierającym kluczowe informacje na temat ubezpieczenia „Wymarzone Perspektywy”.

Scenariusze dotyczący wyników:

W tej tabeli pokazano, ile pieniędzy możesz dostać z powrotem w ciągu 1 roku w różnych scenariuszach, przy założeniu, że inwestujesz 40 000 zł.

Przedstawione scenariusze pokazują, jakie wyniki mogłyby przynieść Twoja inwestycja. Możesz porównać je ze scenariuszami dotyczącymi innych produktów.

Przedstawione scenariusze są szacunkami przyszłych wyników opartymi na dowodach z przeszłości oraz na zmienności wartości tej inwestycji i nie stanowią dokładnego wskaźnika. Twój zwrot będzie różnił się w zależności od wyników na rynku i długości okresu utrzymywania inwestycji/produktu. Jeżeli spieniężysz inwestycję na wczesnym etapie, faktyczne ryzyko może się znacznie różnić, a zwrot może być niższy.

Scenariusz warunków skrajnych pokazuje, ile pieniędzy możesz odzyskać w ekstremalnych warunkach rynkowych, i nie uwzględnia sytuacji, w której nie jesteśmy w stanie wypłacić Ci pieniędzy.

Przedstawione dane liczbowe obejmują wszystkie koszty samego produktu, jak również obejmują koszty twojego doradcy lub dystrybutora. W danych liczbowych nie uwzględniono twojej osobistej sytuacji podatkowej, która również może mieć wpływ na wielkość zwrotu.

Inwestycja	40 000 zł	1 rok (zalecany okres utrzymywania)
Opłata za ryzyko ubezpieczeniowe	103,36 zł rocznie	
Scenariusze		
Scenariusz warunków skrajnych	Jaki zwrot możesz otrzymać po odliczeniu kosztów <i>Średni zwrot w każdym roku</i>	38 434,68 zł -3,91%
Scenariusz niekorzystny	Jaki zwrot możesz otrzymać po odliczeniu kosztów <i>Średni zwrot w każdym roku</i>	40 175,93 zł 0,44%
Scenariusz umiarkowany	Jaki zwrot możesz otrzymać po odliczeniu kosztów <i>Średni zwrot w każdym roku</i>	40 552,60 zł 1,38%
Scenariusz korzystny	Jaki zwrot możesz otrzymać po odliczeniu kosztów <i>Średni zwrot w każdym roku</i>	40 925,33 zł 2,31%
Scenariusz w przypadku śmierci		
Zgon ubezpieczającego	Jaki zwrot mogą otrzymać Twoi beneficjenci (uposażeni lub spadkobiercy) po odliczeniu kosztów	40 952,60 zł
Zgon ubezpieczającego w wyniku nieszczęśliwego wypadku	Jaki zwrot mogą otrzymać Twoi beneficjenci (uposażeni lub spadkobiercy) po odliczeniu kosztów	50 952,60 zł

Co się stanie, jeśli TU na Życie Europa S.A. nie ma możliwości wypłaty?

Fundusz inwestycyjny **Generali Korona Dochodowy (Generali Fundusze FIO)** może zostać zlikwidowany. W takiej sytuacji nie istnieje instytucjonalny system rekompensat lub gwarancji.

Funduszem inwestycyjnym **Generali Korona Dochodowy (Generali Fundusze FIO)** zarządza **Generali Investment TFI S.A.**

Więcej informacji znajdziesz w Dokumencie zawierającym kluczowe informacje na temat ubezpieczenia „Wymarzone Perspektywy”.

Jakie są koszty?

Zmniejszenie zwrotu pokazuje, jaki wpływ łączne koszty ponoszone przez Ciebie będą miały na zwrot z inwestycji, który możesz uzyskać. Łączne koszty obejmują koszty jednorazowe, koszty bieżące i koszty dodatkowe.

Kwoty tu przedstawione są łącznymi kosztami samego produktu po roku utrzymywania. Dane liczbowe oparte są na założeniu, że inwestujesz 40 000 zł. Są to dane szacunkowe i mogą ulec zmianie w przyszłości.

Koszty w czasie:

Inwestycja	40 000 zł
Scenariusze	W przypadku spieniężenia po 1 roku (na koniec zalecanego okresu utrzymywania)
Łączne koszty	995,96 zł
Wpływ na zwrot w ujęciu rocznym	2,49%

Struktura kosztów:

W poniższej tabeli przedstawiono wpływ poszczególnych rodzajów kosztów na zwrot z inwestycji, który możesz uzyskać na koniec zalecanego okresu utrzymywania produktu, w ujęciu rocznym oraz znaczenie poszczególnych kategorii kosztów:

Poniższa tabela przedstawia wpływ na zwrot w ujęciu rocznym				
Koszty jednorazowe	Koszty wejścia	0%	0%	Wpływ kosztów ponoszonych przy wejściu w inwestycję. Jest to największa kwota, jaką zapłacisz; możliwe, że zapłacisz mniej.
	Koszty wyjścia	0%	0%	Wpływ kosztów wyjścia z inwestycji po upływie terminu zapadalności.
Koszty bieżące	Koszty transakcji portfelowych	0%	0%	Wpływ kosztów kupna i sprzedaży przez nas inwestycji bazowych na potrzeby produktu.
	Pozostałe koszty bieżące	<p><u>bezpośrednie (pobierane z rachunku):</u> Oplata administracyjno-dystrybucyjna: 1,3% w skali roku, naliczana od wartości rachunku Oplata za ryzyko ubezpieczeniowe pobierana jest:</p> <ul style="list-style-type: none"> kwotowo w wysokości: 22,56 zł rocznie oraz procentowo w wysokości: 0,202% w skali roku, ale nie mniej niż 1 zł w skali roku, naliczana od sumy składki jednorazowej oraz składek dodatkowych pomniejszonej o częściowe wykupy <p>Obie części opłaty za ryzyko ubezpieczeniowe zawierają się w opłacie administracyjno-dystrybucyjnej.</p> <p><u>pośrednie (uwzględnione w wycenie jednostki):</u> 1,13% - procentowy udział kosztów funduszu inwestycyjnego w średniej wartości aktywów netto wskazany w sprawozdaniu finansowym funduszu inwestycyjnego, którego jednostki uczestnictwa stanowią aktywa UFK.</p>		2,49%
Koszty dodatkowe	Opłaty za wyniki	nie dotyczy		Wpływ opłaty za wyniki.
	Premie motywacyjne	nie dotyczy		Wpływ premii motywacyjnych.

Ile czasu powinienem posiadać bazowy wariant inwestycyjny i czy mogę wcześniej wypłacić pieniądze?

Zalecany okres utrzymywania UFK Europa Generali Korona Dochodowy (Generali Fundusze FIO) w ubezpieczeniu „Wymarzone Perspektywy” to 1 rok.

Zalecany okres utrzymywania tego bazowego wariantu inwestycyjnego wynika z horyzontu inwestycyjnego funduszu inwestycyjnego Generali Korona Dochodowy (Generali Fundusze FIO) oraz klasy i rodzaju aktywów oraz ryzyka inwestycyjnego tego funduszu inwestycyjnego.

Szczegółowe informacje o tym, jak wyjść z inwestycji znajdziesz w Dokumentie zawierającym kluczowe informacje na temat ubezpieczenia „Wymarzone Perspektywy”.

Dodatkowo wyjście z bazowego wariantu inwestycyjnego UFK Europa Generali Korona Dochodowy (Generali Fundusze FIO) możliwe jest poprzez konwersję środków na inne bazowe warianty inwestycyjne (inne UFK).

Jak mogę złożyć skargę?

Informacje jak złożyć skargę znajdziesz w Dokumentie zawierającym kluczowe informacje na temat ubezpieczenia „Wymarzone Perspektywy”.

Inne istotne informacje

Inne istotne informacje znajdziesz w Dokumentie zawierającym kluczowe informacje na temat ubezpieczenia „Wymarzone Perspektywy”.

Scenariusze dotyczący wyników:

W tej tabeli pokazano, ile pieniędzy możesz dostać z powrotem w ciągu 1 roku w różnych scenariuszach, przy założeniu, że inwestujesz 40 000 zł.

Przedstawione scenariusze pokazują, jakie wyniki mogłyby przynieść Twoja inwestycja. Możesz porównać je ze scenariuszami dotyczącymi innych produktów.

Przedstawione scenariusze są szacunkami przyszłych wyników opartymi na dowodach z przeszłości oraz na zmienności wartości tej inwestycji i nie stanowią dokładnego wskaźnika. Twój zwrot będzie różnił się w zależności od wyników na rynku i długości okresu utrzymywania inwestycji/produktu. Jeżeli spieniężysz inwestycję na wczesnym etapie, faktyczne ryzyko może się znacznie różnić, a zwrot może być niższy.

Scenariusz warunków skrajnych pokazuje, ile pieniędzy możesz odzyskać w ekstremalnych warunkach rynkowych, i nie uwzględnia sytuacji, w której nie jesteśmy w stanie wypłacić Ci pieniędzy.

Przedstawione dane liczbowe obejmują wszystkie koszty samego produktu, jak również obejmują koszty twojego doradcy lub dystrybutora. W danych liczbowych nie uwzględniono twojej osobistej sytuacji podatkowej, która również może mieć wpływ na wielkość zwrotu.

Inwestycja	40 000 zł	1 rok (zalecany okres utrzymywania)
Opłata za ryzyko ubezpieczeniowe	103,36 zł rocznie	
Scenariusze		
Scenariusz warunków skrajnych	Jaki zwrot możesz otrzymać po odliczeniu kosztów <i>Średni zwrot w każdym roku</i>	33 140,16 zł -17,15%
Scenariusz niekorzystny	Jaki zwrot możesz otrzymać po odliczeniu kosztów <i>Średni zwrot w każdym roku</i>	39 125,64 zł -2,19%
Scenariusz umiarkowany	Jaki zwrot możesz otrzymać po odliczeniu kosztów <i>Średni zwrot w każdym roku</i>	39 806,66 zł -0,48%
Scenariusz korzystny	Jaki zwrot możesz otrzymać po odliczeniu kosztów <i>Średni zwrot w każdym roku</i>	40 501,38 zł 1,25%
Scenariusz w przypadku śmierci		
Zgon ubezpieczającego	Jaki zwrot mogą otrzymać Twoi beneficjenci (uposażeni lub spadkobiercy) po odliczeniu kosztów	40 206,66 zł
Zgon ubezpieczającego w wyniku nieszczęśliwego wypadku	Jaki zwrot mogą otrzymać Twoi beneficjenci (uposażeni lub spadkobiercy) po odliczeniu kosztów	50 206,66 zł

Co się stanie, jeśli TU na Życie Europa S.A. nie ma możliwości wypłaty?

Fundusz inwestycyjny **Spektrum Dłużny** może zostać zlikwidowany. W takiej sytuacji nie istnieje instytucjonalny system rekompensat lub gwarancji.

Funduszem inwestycyjnym **Spektrum Dłużny** zarządza **BNP Paribas TFI S.A.**

Więcej informacji znajdziesz w Dokumencie zawierającym kluczowe informacje na temat ubezpieczenia „Wymarzone Perspektywy”.

Jakie są koszty?

Zmniejszenie zwrotu pokazuje, jaki wpływ łączne koszty ponoszone przez Ciebie będą miały na zwrot z inwestycji, który możesz uzyskać. Łączne koszty obejmują koszty jednorazowe, koszty bieżące i koszty dodatkowe.

Kwoty tu przedstawione są łącznymi kosztami samego produktu w jednym roku utrzymywania. Dane liczbowe oparte są na założeniu, że inwestujesz 40 000 zł. Są to dane szacunkowe i mogą ulec zmianie w przyszłości.

Koszty w czasie:

Inwestycja	40 000 zł
Scenariusze	W przypadku spieniężenia po 1 roku (na koniec zalecanego okresu utrzymywania)
Łączne koszty	1 280,88 zł
Wpływ na zwrot w ujęciu rocznym	3,20%

Struktura kosztów:

W poniższej tabeli przedstawiono wpływ poszczególnych rodzajów kosztów na zwrot z inwestycji, który możesz uzyskać na koniec zalecanego okresu utrzymywania produktu, w ujęciu rocznym oraz znaczenie poszczególnych kategorii kosztów:

Poniższa tabela przedstawia wpływ na zwrot w ujęciu rocznym				
Koszty jednorazowe	Koszty wejścia	0%	0%	Wpływ kosztów ponoszonych przy wejściu w inwestycję. Jest to największa kwota, jaką zapłacisz; możliwe, że zapłacisz mniej.
	Koszty wyjścia	0%	0%	Wpływ kosztów wyjścia z inwestycji po upływie zalecanego okresu utrzymywania.
Koszty bieżące	Koszty transakcji portfelowych	0%	0%	Wpływ kosztów kupna i sprzedaży przez nas inwestycji bazowych na potrzeby produktu.
	Pozostałe koszty bieżące	<p><u>bezpośrednie (pobierane z rachunku):</u> Opłata administracyjno-dystrybucyjna: 1,3% w skali roku, naliczana od wartości rachunku Opłata za ryzyko ubezpieczeniowe pobierana jest:</p> <ul style="list-style-type: none"> kwotowo w wysokości: 22,56 zł rocznie oraz procentowo w wysokości: 0,202% w skali roku, ale nie mniej niż 1 zł w skali roku, naliczana od sumy składki jednorazowej oraz składek dodatkowych pomniejszonej o częściowe wykupy <p>Obie części opłaty za ryzyko ubezpieczeniowe zawierają się w opłacie administracyjno-dystrybucyjnej.</p> <p><u>pośrednie (uwzględnione w wycenie jednostki):</u> 1,87% - procentowy udział kosztów funduszu inwestycyjnego w średniej wartości aktywów netto wskazany w sprawozdaniu finansowym funduszu inwestycyjnego, którego jednostki uczestnictwa stanowią aktywa UFK.</p>	3,20%	Wpływ kosztów, które ponosimy corocznie w związku z zarządzaniem Twoimi inwestycjami oraz kosztów przedstawionych w sekcji II.
Koszty dodatkowe	Opłaty za wyniki	nie dotyczy		Wpływ opłaty za wyniki.
	Premie motywacyjne	nie dotyczy		Wpływ premii motywacyjnych.

Ile czasu powinienem posiadać bazowy wariant inwestycyjny i czy mogę wcześniej wypłacić pieniądze?

Zalecany okres utrzymywania UFK Europa Spektrum Dłużny w ubezpieczeniu „Wymarzone Perspektywy” to 1 rok.

Zalecany okres utrzymywania tego bazowego wariantu inwestycyjnego wynika z horyzontu inwestycyjnego funduszu inwestycyjnego Spektrum Dłużny oraz klasy i rodzaju aktywów oraz ryzyka inwestycyjnego tego funduszu inwestycyjnego.

Szczegółowe informacje o tym, jak wyjść z inwestycji znajdziesz w Dokumentie zawierającym kluczowe informacje na temat ubezpieczenia „Wymarzone Perspektywy”.

Dodatkowo wyjście z bazowego wariantu inwestycyjnego UFK Europa Spektrum Dłużny możliwe jest poprzez konwersję środków na inne bazowe warianty inwestycyjne (inne UFK).

Jak mogę złożyć skargę?

Informacje jak złożyć skargę znajdziesz w Dokumentie zawierającym kluczowe informacje na temat ubezpieczenia „Wymarzone Perspektywy”.

Inne istotne informacje

Inne istotne informacje znajdziesz w Dokumentie zawierającym kluczowe informacje na temat ubezpieczenia „Wymarzone Perspektywy”.

Scenariusze dotyczące wyników:

W tej tabeli pokazano, ile pieniędzy możesz dostać z powrotem w ciągu 4 lat w różnych scenariuszach, przy założeniu, że inwestujesz 40 000 zł.

Przedstawione scenariusze pokazują, jakie wyniki mogłaby przynieść Twoja inwestycja. Możesz porównać je ze scenariuszami dotyczącymi innych produktów.

Przedstawione scenariusze są szacunkami przyszłych wyników opartymi na dowodach z przeszłości oraz na zmienności wartości tej inwestycji i nie stanowią dokładnego wskaźnika. Twój zwrot będzie różnił się w zależności od wyników na rynku i długości okresu utrzymywania inwestycji/produktu. Jeżeli spieniężysz inwestycję na wczesnym etapie, faktyczne ryzyko może się znacznie różnić, a zwrot może być niższy.

Scenariusz warunków skrajnych pokazuje, ile pieniędzy możesz odzyskać w ekstremalnych warunkach rynkowych, i nie uwzględnia sytuacji, w której nie jesteśmy w stanie wypłacić Ci pieniędzy.

Przedstawione dane liczbowe obejmują wszystkie koszty samego produktu, jak również obejmują koszty twojego doradcy lub dystrybutora. W danych liczbowych nie uwzględniono twojej osobistej sytuacji podatkowej, która również może mieć wpływ na wielkość zwrotu.

Inwestycja	40 000 zł	1 rok	2 lata	4 lata (zalecany okres utrzymywania)
Opłata za ryzyko ubezpieczeniowe	103,36 zł rocznie			
Scenariusze				
Scenariusz warunków skrajnych	Jaki zwrot możesz otrzymać po odliczeniu kosztów <i>Średni zwrot w każdym roku</i>	16 379,35 zł -59,05%	34 083,89 zł -7,69%	31 813,68 zł -5,56%
Scenariusz niekorzystny	Jaki zwrot możesz otrzymać po odliczeniu kosztów <i>Średni zwrot w każdym roku</i>	36 275,61 zł -9,31%	34 404,62 zł -7,26%	31 593,56 zł -5,73%
Scenariusz umiarkowany	Jaki zwrot możesz otrzymać po odliczeniu kosztów <i>Średni zwrot w każdym roku</i>	39 285,29 zł -1,79%	38 563,69 zł -1,81%	37 160,00 zł -1,82%
Scenariusz korzystny	Jaki zwrot możesz otrzymać po odliczeniu kosztów <i>Średni zwrot w każdym roku</i>	42 473,51 zł 6,18%	43 153,23 zł 3,87%	43 634,08 zł 2,20%
Scenariusz w przypadku śmierci				
Zgon ubezpieczającego	Jaki zwrot mogą otrzymać Twoi beneficjenci (uposażeni lub spadkobiercy) po odliczeniu kosztów	40 000,00 zł	40 000,00 zł	40 000,00 zł
Zgon ubezpieczającego w wyniku nieszczęśliwego wypadku	Jaki zwrot mogą otrzymać Twoi beneficjenci (uposażeni lub spadkobiercy) po odliczeniu kosztów	50 000,00 zł	55 000,00 zł	65 000,00 zł

Co się stanie, jeśli TU na Życie Europa S.A. nie ma możliwości wypłaty?

Fundusz inwestycyjny **Spektrum Globalnych Możliwości** może zostać zlikwidowany. W takiej sytuacji nie istnieje instytucjonalny system rekompensat lub gwarancji.

Funduszem inwestycyjnym **Spektrum Globalnych Możliwości** zarządza **BNP Paribas TFI S.A.**

Więcej informacji znajdziesz w Dokumencie zawierającym kluczowe informacje na temat ubezpieczenia „Wymarzone Perspektywy”.

Jakie są koszty?

Zmniejszenie zwrotu pokazuje, jaki wpływ łączne koszty ponoszone przez Ciebie będą miały na zwrot z inwestycji, który możesz uzyskać. Łączne koszty obejmują koszty jednorazowe, koszty bieżące i koszty dodatkowe.

Kwoty tu przedstawione są łącznymi kosztami samego produktu w trzech różnych okresach utrzymywania. Dane liczbowe oparte są na założeniu, że inwestujesz 40 000 zł. Są to dane szacunkowe i mogą ulec zmianie w przyszłości.

Koszty w czasie:

Inwestycja	40 000 zł		
Scenariusze	W przypadku spieniężenia po 1 roku	W przypadku spieniężenia po 2 roku	W przypadku spieniężenia po 4 latach (na koniec zalecanego okresu utrzymywania)
Łączne koszty	1 963,03 zł	3 949,66 zł	8 001,00 zł
Wpływ na zwrot w ujęciu rocznym	4,91%	4,91%	4,90%

Struktura kosztów:

W poniższej tabeli przedstawiono wpływ poszczególnych rodzajów kosztów na zwrot z inwestycji, który możesz uzyskać na koniec zalecanego okresu utrzymywania produktu, w ujęciu rocznym oraz znaczenie poszczególnych kategorii kosztów:

Poniższa tabela przedstawia wpływ na zwrot w ujęciu rocznym				
Koszty jednorazowe	Koszty wejścia	0%	0%	Wpływ kosztów ponoszonych przy wejściu w inwestycję. Jest to największa kwota, jaką zapłacisz; możliwe, że zapłacisz mniej.
	Koszty wyjścia	0%	0%	Wpływ kosztów wyjścia z inwestycji po upływie zalecanego okresu utrzymywania.
Koszty bieżące	Koszty transakcji portfelowych	0%	0%	Wpływ kosztów kupna i sprzedaży przez nas inwestycji bazowych na potrzeby produktu.
	Pozostałe koszty bieżące	<p>bezpośrednie (pobierane z rachunku): Oплата administracyjno-dystrybucyjna: 1,3% w skali roku, naliczana od wartości rachunku Oплата za ryzyko ubezpieczeniowe pobierana jest:</p> <ul style="list-style-type: none"> kwotowo w wysokości: 22,56 zł rocznie oraz procentowo w wysokości: 0,202% w skali roku, ale nie mniej niż 1 zł w skali roku, naliczana od sumy składki jednorazowej oraz składek dodatkowych pomniejszonej o częściowe wykupy. <p>Obie części opłaty za ryzyko ubezpieczeniowe zawierają się w opłacie administracyjno-dystrybucyjnej.</p> <p>pośrednie (uwzględnione w wycenie jednostki): 3,58% - procentowy udział kosztów funduszu inwestycyjnego w średniej wartości aktywów netto wskazany w sprawozdaniu finansowym funduszu inwestycyjnego, którego jednostki uczestnictwa stanowią aktywa UFK.</p>		4,90%
Koszty dodatkowe	Opłaty za wyniki	nie dotyczy		Wpływ opłaty za wyniki.
	Premie motywacyjne	nie dotyczy		Wpływ premii motywacyjnych.

Ile czasu powinienem posiadać bazowy wariant inwestycyjny i czy mogę wcześniej wypłacić pieniądze?

Zalecany okres utrzymywania UFK Europa Spektrum Globalnych Możliwości w ubezpieczeniu „Wymarzone Perspektywy” to 4 lata.

Zalecany okres utrzymywania tego bazowego wariantu inwestycyjnego wynika z horyzontu inwestycyjnego funduszu inwestycyjnego Spektrum Globalnych Możliwości oraz klasy i rodzaju aktywów oraz ryzyka inwestycyjnego tego funduszu inwestycyjnego.

Szczegółowe informacje o tym, jak wyjść z inwestycji znajdziesz w Dokumencie zawierającym kluczowe informacje na temat ubezpieczenia „Wymarzone Perspektywy”.

Dodatkowo wyjście z bazowego wariantu inwestycyjnego UFK Europa Spektrum Globalnych Możliwości możliwe jest poprzez konwersję środków na inne bazowe warianty inwestycyjne (inne UFK).

Jak mogę złożyć skargę?

Informacje jak złożyć skargę znajdziesz w Dokumencie zawierającym kluczowe informacje na temat ubezpieczenia „Wymarzone Perspektywy”.

Inne istotne informacje

Inne istotne informacje znajdziesz w Dokumencie zawierającym kluczowe informacje na temat ubezpieczenia „Wymarzone Perspektywy”.

Scenariusze dotyczące wyników:

W tej tabeli pokazano, ile pieniędzy możesz dostać z powrotem w ciągu 4 lat w różnych scenariuszach, przy założeniu, że inwestujesz 40 000 zł.

Przedstawione scenariusze pokazują, jakie wyniki mogłyby przynieść Twoja inwestycja. Możesz porównać je ze scenariuszami dotyczącymi innych produktów.

Przedstawione scenariusze są szacunkami przyszłych wyników opartymi na dowodach z przeszłości oraz na zmienności wartości tej inwestycji i nie stanowią dokładnego wskaźnika. Twój zwrot będzie różnił się w zależności od wyników na rynku i długości okresu utrzymywania inwestycji/produktu. Jeżeli spieniężysz inwestycję na wczesnym etapie, faktyczne ryzyko może się znacznie różnić, a zwrot może być niższy.

Scenariusz warunków skrajnych pokazuje, ile pieniędzy możesz odzyskać w ekstremalnych warunkach rynkowych, i nie uwzględnia sytuacji, w której nie jesteśmy w stanie wypłacić Ci pieniędzy.

Przedstawione dane liczbowe obejmują wszystkie koszty samego produktu, jak również obejmują koszty twojego doradcy lub dystrybutora. W danych liczbowych nie uwzględniono twojej osobistej sytuacji podatkowej, która również może mieć wpływ na wielkość zwrotu.

Inwestycja 40 000 zł		1 rok	2 lata	4 lata (zalecany okres utrzymywania)
Opłata za ryzyko ubezpieczeniowe 103,36 zł rocznie				
Scenariusze				
Scenariusz warunków skrajnych	Jaki zwrot możesz otrzymać po odliczeniu kosztów <i>Średni zwrot w każdym roku</i>	24 535,46 zł -38,66%	30 956,44 zł -12,03%	27 688,58 zł -8,79%
Scenariusz niekorzystny	Jaki zwrot możesz otrzymać po odliczeniu kosztów <i>Średni zwrot w każdym roku</i>	33 508,75 zł -16,23%	29 448,10 zł -14,20%	23 196,83 zł -12,73%
Scenariusz umiarkowany	Jaki zwrot możesz otrzymać po odliczeniu kosztów <i>Średni zwrot w każdym roku</i>	36 389,28 zł -9,03%	33 073,71 zł -9,07%	27 321,33 zł -9,09%
Scenariusz korzystny	Jaki zwrot możesz otrzymać po odliczeniu kosztów <i>Średni zwrot w każdym roku</i>	39 396,90 zł -1,51%	37 032,41 zł -3,78%	32 081,04 zł -5,37%
Scenariusz w przypadku śmierci				
Zgon ubezpieczającego	Jaki zwrot mogą otrzymać Twoi beneficjenci (uposażeni lub spadkobiercy) po odliczeniu kosztów	40 000,00 zł	40 000,00 zł	40 000,00 zł
Zgon ubezpieczającego w wyniku nieszczęśliwego wypadku	Jaki zwrot mogą otrzymać Twoi beneficjenci (uposażeni lub spadkobiercy) po odliczeniu kosztów	50 000,00 zł	55 000,00 zł	65 000,00 zł

Co się stanie, jeśli TU na Życie Europa S.A. nie ma możliwości wypłaty?

Fundusz inwestycyjny **Spektrum Aktywny** może zostać zlikwidowany. W takiej sytuacji nie istnieje instytucjonalny system rekompensat lub gwarancji.

Funduszem inwestycyjnym **Spektrum Aktywny** zarządza **BNP Paribas TFI S.A.**

Więcej informacji znajdziesz w Dokumencie zawierającym kluczowe informacje na temat ubezpieczenia „Wymarzone Perspektywy”.

Jakie są koszty?

Zmniejszenie zwrotu pokazuje, jaki wpływ łączne koszty ponoszone przez Ciebie będą miały na zwrot z inwestycji, który możesz uzyskać. Łączne koszty obejmują koszty jednorazowe, koszty bieżące i koszty dodatkowe.

Kwoty tu przedstawione są łącznymi kosztami samego produktu w trzech różnych okresach utrzymywania. Dane liczbowe oparte są na założeniu, że inwestujesz 40 000 zł. Są to dane szacunkowe i mogą ulec zmianie w przyszłości.

Koszty w czasie:

Inwestycja 40 000 zł			
Scenariusze	W przypadku spieniężenia po 1 roku	W przypadku spieniężenia po 2 roku	W przypadku spieniężenia po 4 latach (na koniec zalecanego okresu utrzymywania)
Łączne koszty	1 795,18 zł	3 343,78 zł	5 803,74 zł
Wpływ na zwrot w ujęciu rocznym	4,49%	4,49%	4,48%

Struktura kosztów:

W poniższej tabeli przedstawiono wpływ poszczególnych rodzajów kosztów na zwrot z inwestycji, który możesz uzyskać na koniec zalecanego okresu utrzymywania produktu, w ujęciu rocznym oraz znaczenie poszczególnych kategorii kosztów:

Poniższa tabela przedstawia wpływ na zwrot w ujęciu rocznym				
Koszty jednorazowe	Koszty wejścia	0%	0%	Wpływ kosztów ponoszonych przy wejściu w inwestycję. Jest to największa kwota, jaką zapłacisz; możliwe, że zapłacisz mniej.
	Koszty wyjścia	0%	0%	Wpływ kosztów wyjścia z inwestycji po upływie zalecanego okresu utrzymywania.
Koszty bieżące	Koszty transakcji portfelowych	0%	0%	Wpływ kosztów kupna i sprzedaży przez nas inwestycji bazowych na potrzeby produktu.
	Pozostałe koszty bieżące	<p>bezpośrednie (pobierane z rachunku):</p> <p>Oplata administracyjno-dystrybucyjna: 1,3% w skali roku, naliczana od wartości rachunku</p> <p>Oplata za ryzyko ubezpieczeniowe pobierana jest:</p> <ul style="list-style-type: none"> kwotowo w wysokości: 22,56 zł rocznie oraz procentowo w wysokości: 0,202% w skali roku, ale nie mniej niż 1 zł w skali roku, naliczana od sumy składki jednorazowej oraz składek dodatkowych pomniejszonej o częściowe wykupy <p>Obie części opłaty za ryzyko ubezpieczeniowe zawierają się w opłacie administracyjno-dystrybucyjnej.</p> <p>pośrednie (uwzględnione w wycenie jednostki):</p> <p>3,52% - procentowy udział kosztów funduszu inwestycyjnego w średniej wartości aktywów netto wskazany w sprawozdaniu finansowym funduszu inwestycyjnego, którego jednostki uczestnictwa stanowią aktywa UFK.</p>	4,48%	Wpływ kosztów, które ponosimy corocznie w związku z zarządzaniem Twoimi inwestycjami oraz kosztów przedstawionych w sekcji II.
Koszty dodatkowe	Opłaty za wyniki	nie dotyczy		Wpływ opłaty za wyniki.
	Premie motywacyjne	nie dotyczy		Wpływ premii motywacyjnych.

Ile czasu powinienem posiadać bazowy wariant inwestycyjny i czy mogę wcześniej wypłacić pieniądze?

Zalecany okres utrzymywania UFK Europa Spektrum Aktywny w ubezpieczeniu „Wymarzone Perspektywy” to 4 lata.

Zalecany okres utrzymywania tego bazowego wariantu inwestycyjnego wynika z horyzontu inwestycyjnego funduszu inwestycyjnego Spektrum Aktywny oraz klasy i rodzaju aktywów oraz ryzyka inwestycyjnego tego funduszu inwestycyjnego.

Szczegółowe informacje o tym, jak wyjść z inwestycji znajdziesz w Dokumencie zawierającym kluczowe informacje na temat ubezpieczenia „Wymarzone Perspektywy”.

Dodatkowo wyjście z bazowego wariantu inwestycyjnego UFK Europa Spektrum Aktywny możliwe jest poprzez konwersję środków na inne bazowe warianty inwestycyjne (inne UFK).

Jak mogę złożyć skargę?

Informacje jak złożyć skargę znajdziesz w Dokumencie zawierającym kluczowe informacje na temat ubezpieczenia „Wymarzone Perspektywy”.

Inne istotne informacje

Inne istotne informacje znajdziesz w Dokumencie zawierającym kluczowe informacje na temat ubezpieczenia „Wymarzone Perspektywy”.

Cel

Poniższy dokument zawiera kluczowe informacje o danym produkcie inwestycyjnym. Nie jest to materiał marketingowy. Udzielenie tych informacji jest wymagane prawem, aby pomóc w zrozumieniu charakteru tego produktu inwestycyjnego oraz ryzyka, kosztów, potencjalnych zysków i strat z nim związanych, a także pomóc w porównaniu go z innymi produktami.

Bazowy wariant inwestycyjny

bazowy wariant inwestycyjny w ubezpieczeniu „Wymarzone Perspektywy”: **UFK Europa Spektrum Aktywnych Strategii Dłużnych**

Ubezpieczyciel: Towarzystwo Ubezpieczeń na Życie Europa S.A.

dane kontaktowe: www.tueuropa.pl; tel. 0 801 500 300 lub +48 (71) 36 92 887 (w tym dla połączeń z zagranicy);

Wrocław, ul. Gwiaździsta 62

organ nadzoru: Komisja Nadzoru Finansowego

data sporządzenia dokumentu: 31.12.2019 r.

Masz zamiar kupić produkt, który nie jest prosty i który może być trudny w zrozumieniu.

Co to za bazowy wariant inwestycyjny?

Rodzaj: ubezpieczeniowy fundusz kapitałowy

Cele:

Informacje określające cele produktu znajdziesz w Dokumencie zawierającym kluczowe informacje na temat ubezpieczenia „Wymarzone Perspektywy”.

Celem **UFK Europa Spektrum Aktywnych Strategii Dłużnych** jest wzrost wartości aktywów dzięki wykorzystaniu strategii inwestycyjnej określonej w Regulaminie UFK. Aktywa UFK Europa Spektrum Aktywnych Strategii Dłużnych stanowią jednostki uczestnictwa funduszu inwestycyjnego Spektrum Aktywnych Strategii Dłużnych. UFK Europa Spektrum Aktywnych Strategii Dłużnych odzwierciedla w 100% strategię inwestycyjną oraz wycenę jednostek uczestnictwa funduszu inwestycyjnego Spektrum Aktywnych Strategii Dłużnych.

Spektrum Aktywnych Strategii Dłużnych może inwestować do 100% aktywów subfunduszu dłużne papiery wartościowe i instrumenty rynku pieniężnego emitowane przez przedsiębiorstwa, pod warunkiem, że instrumenty jednego emitenta stanowią nie więcej niż 5% aktywów subfunduszu oraz pod warunkiem, że instrumenty te spełniają kryteria wskazane w ustawie o funduszach inwestycyjnych. W celu sprawnego zarządzania portfelem inwestycyjnym lub w celu ograniczania ryzyka inwestycyjnego fundusz może zawierać umowy na kontrakty terminowe. Ekspozycja wynikająca z umów mających za przedmiot te kontrakty może wynosić od 0% do 100% aktywów subfunduszu.

Docelowy inwestor indywidualny:

Bazowy wariant inwestycyjny ubezpieczenia „Wymarzone Perspektywy” **UFK Europa Spektrum Aktywnych Strategii Dłużnych** jest przeznaczony dla inwestorów chcących ograniczyć ryzyko inwestycyjne w zamian za możliwość osiągnięcia niższych, ale stabilnych zysków oraz którzy akceptują małą zmienność inwestycji w krótkim horyzoncie inwestycyjnym i świadomie podejmują decyzje inwestycyjne na podstawie bieżącej sytuacji na rynkach finansowych oraz na podstawie własnej wiedzy i doświadczeń związanych z produktami inwestycyjnymi.

Świadczenia ubezpieczeniowe i koszty:

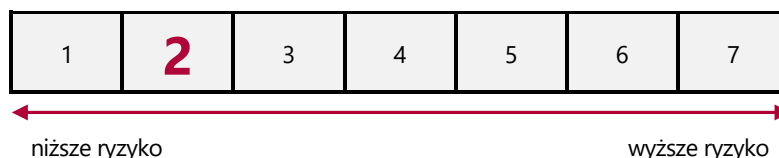
Informacje o świadczeniach ubezpieczeniowych i kosztach znajdziesz w Dokumencie zawierającym kluczowe informacje na temat ubezpieczenia „Wymarzone Perspektywy”. Wartości świadczeń wskazane są w części **Jakie są ryzyka i możliwe korzyści?** niniejszego załącznika.

Informacje o kosztach znajdziesz w części **Jakie są koszty?** niniejszego załącznika.

Jakie są ryzyka i możliwe korzyści?

Wskaźnik ryzyka bazowego wariantu inwestycyjnego:

UFK Europa Spektrum Aktywnych Strategii Dłużnych



Wskaźnik ryzyka uwzględnia założenie, że będziesz utrzymywać ubezpieczeniowy fundusz kapitałowy przez 1 rok.

Jeżeli spieniężysz inwestycję na wczesnym etapie, faktyczne ryzyko może się znacznie różnić, a zwrot może być niższy.

Ogólny wskaźnik ryzyka stanowi wskazówkę co do poziomu ryzyka **UFK Europa Spektrum Aktywnych Strategii Dłużnych** w porównaniu z innymi ubezpieczeniowymi funduszami kapitałowymi. Pokazuje on jakie jest prawdopodobieństwo straty pieniędzy na UFK z powodu zmian rynkowych lub wskutek tego, że nie mamy możliwości wypłacenia Ci pieniędzy.

Sklasyfikowaliśmy ten UFK jako **2 na 7**, co stanowi niską klasę ryzyka. Oznacza to, że potencjalne straty wskutek przyszłych wyników oceniane są jako małe, a złe warunki rynkowe najprawdopodobniej nie wpłyną na zdolność Ubezpieczyciela do wypłacenia Ci pieniędzy. Ten UFK nie uwzględnia żadnej ochrony przed przyszłymi wynikami rynku, więc możesz stracić część lub całość swojej inwestycji.

Scenariusze dotyczące wyników:

W tej tabeli pokazano, ile pieniędzy możesz dostać z powrotem w ciągu 1 roku w różnych scenariuszach, przy założeniu, że inwestujesz 40 000 zł.

Przedstawione scenariusze pokazują, jakie wyniki mogłyby przynieść Twoja inwestycja. Możesz porównać je ze scenariuszami dotyczącymi innych produktów.

Przedstawione scenariusze są szacunkami przyszłych wyników opartymi na dowodach z przeszłości oraz na zmienności wartości tej inwestycji i nie stanowią dokładnego wskaźnika. Twój zwrot będzie różnił się w zależności od wyników na rynku i długości okresu utrzymywania inwestycji/produktu. Jeżeli spieniężysz inwestycję na wczesnym etapie, faktyczne ryzyko może się znacznie różnić, a zwrot może być niższy.

Scenariusz warunków skrajnych pokazuje, ile pieniędzy możesz odzyskać w ekstremalnych warunkach rynkowych, i nie uwzględnia sytuacji, w której nie jesteśmy w stanie wypłacić Ci pieniędzy.

Przedstawione dane liczbowe obejmują wszystkie koszty samego produktu, jak również obejmują koszty twojego doradcy lub

Inwestycja	40 000 zł	1 rok (zalecany okres utrzymywania)
Opłata za ryzyko ubezpieczeniowe	103,63 zł rocznie	
Scenariusze		
Scenariusz warunków skrajnych	Jaki zwrot możesz otrzymać po odliczeniu kosztów <i>Średni zwrot w każdym roku</i>	37 678,36 zł -5,80%
Scenariusz niekorzystny	Jaki zwrot możesz otrzymać po odliczeniu kosztów <i>Średni zwrot w każdym roku</i>	39 550,61 zł -1,12%
Scenariusz umiarkowany	Jaki zwrot możesz otrzymać po odliczeniu kosztów <i>Średni zwrot w każdym roku</i>	40 118,83 zł 0,30%
Scenariusz korzystny	Jaki zwrot możesz otrzymać po odliczeniu kosztów <i>Średni zwrot w każdym roku</i>	40 694,60 zł 1,74%
Scenariusz w przypadku śmierci		
Zgon ubezpieczającego	Jaki zwrot mogą otrzymać Twoi beneficjenci (uposażeni lub spadkobiercy) po odliczeniu kosztów	40 518,83 zł
Zgon ubezpieczającego w wyniku nieszczęśliwego wypadku	Jaki zwrot mogą otrzymać Twoi beneficjenci (uposażeni lub spadkobiercy) po odliczeniu kosztów	50 518,83 zł

Co się stanie, jeśli TU na Życie Europa S.A. nie ma możliwości wypłaty?

Fundusz inwestycyjny **Spektrum Aktywnych Strategii Dłużnych** może zostać zlikwidowany. W takiej sytuacji nie istnieje instytucjonalny system rekompensat lub gwarancji.

Funduszem inwestycyjnym **Spektrum Aktywnych Strategii Dłużnych** zarządza **BNP Paribas TFI S.A.**

Więcej informacji znajdziesz w Dokumencie zawierającym kluczowe informacje na temat ubezpieczenia „Wymarzone Perspektywy”.

Jakie są koszty?

Zmniejszenie zwrotu pokazuje, jaki wpływ łączne koszty ponoszone przez Ciebie będą miały na zwrot z inwestycji, który możesz uzyskać. Łączne koszty obejmują koszty jednorazowe, koszty bieżące i koszty dodatkowe.

Kwoty tu przedstawione są łącznymi kosztami samego produktu w po roku utrzymywania. Dane liczbowe oparte są na założeniu, że inwestujesz 40 000 zł. Są to dane szacunkowe i mogą ulec zmianie w przyszłości.

Koszty w czasie:

Inwestycja	40 000 zł
Scenariusze	W przypadku spieniężenia po 1 roku (na koniec zalecanego okresu utrzymywania)
Łączne koszty	1 355,90 zł
Wpływ na zwrot w ujęciu rocznym	3,39%

Struktura kosztów:

W poniższej tabeli przedstawiono wpływ poszczególnych rodzajów kosztów na zwrot z inwestycji, który możesz uzyskać na koniec zalecanego okresu utrzymywania produktu, w ujęciu rocznym oraz znaczenie poszczególnych kategorii kosztów:

Poniższa tabela przedstawia wpływ na zwrot w ujęciu rocznym				
Koszty jednorazowe	Koszty wejścia	0%	0%	Wpływ kosztów ponoszonych przy wejściu w inwestycję. Jest to największa kwota, jaką zapłacisz; możliwe, że zapłacisz mniej.
	Koszty wyjścia	0%	0%	Wpływ kosztów wyjścia z inwestycji po upływie zalecanego okresu utrzymywania.
Koszty bieżące	Koszty transakcji portfelowych	0%	0%	Wpływ kosztów kupna i sprzedaży przez nas inwestycji bazowych na potrzeby produktu.
	Pozostałe koszty bieżące	<p><u>bezpośrednie (pobierane z rachunku):</u> Oplata administracyjno-dystrybucyjna: 1,3% w skali roku, naliczana od wartości rachunku Oplata za ryzyko ubezpieczeniowe pobierana jest:</p> <ul style="list-style-type: none"> kwotowo w wysokości: 22,56 zł rocznie oraz procentowo w wysokości: 0,202% w skali roku, ale nie mniej niż 1 zł w skali roku, naliczana od sumy składki jednorazowej oraz składek dodatkowych pomniejszonej o częściowe wykupy <p>Obie części opłaty za ryzyko ubezpieczeniowe zawierają się w opłacie administracyjno-dystrybucyjnej.</p> <p><u>pośrednie (uwzględnione w wycenie jednostki):</u> 2,03% - procentowy udział kosztów funduszu inwestycyjnego w średniej wartości aktywów netto wskazany w sprawozdaniu finansowym funduszu inwestycyjnego, którego jednostki uczestnictwa stanowią aktywa UFK.</p>	3,39%	Wpływ kosztów, które ponosimy corocznie w związku z zarządzaniem Twoimi inwestycjami oraz kosztów przedstawionych w sekcji II.
Koszty dodatkowe	Opłaty za wyniki	nie dotyczy		Wpływ opłaty za wyniki.
	Premie motywacyjne	nie dotyczy		Wpływ premii motywacyjnych.

Ile czasu powinienem posiadać bazowy wariant inwestycyjny i czy mogę wcześniej wypłacić pieniądze?

Zalecany okres utrzymywania UFK Europa Spektrum Aktywnych Strategii Dłużnych w ubezpieczeniu „Wymarzone Perspektywy” to 1 rok.

Zalecany okres utrzymywania tego bazowego wariantu inwestycyjnego wynika z horyzontu inwestycyjnego funduszu inwestycyjnego Spektrum Aktywnych Strategii Dłużnych oraz klasy i rodzaju aktywów oraz ryzyka inwestycyjnego tego funduszu inwestycyjnego. Szczegółowe informacje o tym, jak wyjść z inwestycji znajdziesz w Dokumentie zawierającym kluczowe informacje na temat ubezpieczenia „Wymarzone Perspektywy”.

Dodatkowo wyjście z bazowego wariantu inwestycyjnego UFK Europa Spektrum Aktywnych Strategii Dłużnych możliwe jest poprzez konwersję środków na inne bazowe warianty inwestycyjne (inne UFK).

Jak mogę złożyć skargę?

Informacje jak złożyć skargę znajdziesz w Dokumentie zawierającym kluczowe informacje na temat ubezpieczenia „Wymarzone Perspektywy”.

Inne istotne informacje

Inne istotne informacje znajdziesz w Dokumentie zawierającym kluczowe informacje na temat ubezpieczenia „Wymarzone Perspektywy”.

Scenariusze dotyczące wyników:

W tej tabeli pokazano, ile pieniędzy możesz dostać z powrotem w ciągu 1 roku w różnych scenariuszach, przy założeniu, że inwestujesz 40 000 zł.

Przedstawione scenariusze pokazują, jakie wyniki mogłyby przynieść Twoja inwestycja. Możesz porównać je ze scenariuszami dotyczącymi innych produktów.

Przedstawione scenariusze są szacunkami przyszłych wyników opartymi na dowodach z przeszłości oraz na zmienności wartości tej inwestycji i nie stanowią dokładnego wskaźnika. Twój zwrot będzie różnił się w zależności od wyników na rynku i długości okresu utrzymywania inwestycji/produktu. Jeżeli spieniężysz inwestycję na wczesnym etapie, faktyczne ryzyko może się znacznie różnić, a zwrot może być niższy.

Scenariusz warunków skrajnych pokazuje, ile pieniędzy możesz odzyskać w ekstremalnych warunkach rynkowych, i nie uwzględnia sytuacji, w której nie jesteśmy w stanie wypłacić Ci pieniędzy.

Przedstawione dane liczbowe obejmują wszystkie koszty samego produktu, jak również obejmują koszty twojego doradcy lub dystrybutora. W danych liczbowych nie uwzględniono twojej osobistej sytuacji podatkowej, która również może mieć wpływ na wielkość zwrotu.

Inwestycja	40 000 zł	1 rok (zalecany okres utrzymywania)
Opłata za ryzyko ubezpieczeniowe	103,63 zł rocznie	
Scenariusze		
Scenariusz warunków skrajnych	Jaki zwrot możesz otrzymać po odliczeniu kosztów <i>Średni zwrot w każdym roku</i>	38 859,42 zł -2,85%
Scenariusz niekorzystny	Jaki zwrot możesz otrzymać po odliczeniu kosztów <i>Średni zwrot w każdym roku</i>	39 855,65 zł -0,36%
Scenariusz umiarkowany	Jaki zwrot możesz otrzymać po odliczeniu kosztów <i>Średni zwrot w każdym roku</i>	40 234,35 zł 0,59%
Scenariusz korzystny	Jaki zwrot możesz otrzymać po odliczeniu kosztów <i>Średni zwrot w każdym roku</i>	40 563,21 zł 1,41%
Scenariusz w przypadku śmierci		
Zgon ubezpieczającego	Jaki zwrot mogą otrzymać Twoi beneficjenci (uposażeni lub spadkobiercy) po odliczeniu kosztów	40 634,35 zł
Zgon ubezpieczającego w wyniku nieszczęśliwego wypadku	Jaki zwrot mogą otrzymać Twoi beneficjenci (uposażeni lub spadkobiercy) po odliczeniu kosztów	50 634,35 zł

Co się stanie, jeśli TU na Życie Europa S.A. nie ma możliwości wypłaty?

Fundusz inwestycyjny **Investor Oszczędnościowy (Investor FIO)** może zostać zlikwidowany. W takiej sytuacji nie istnieje instytucjonalny system rekompensat lub gwarancji.

Funduszem inwestycyjnym **Investor Oszczędnościowy (Investor FIO)** zarządza **Investors TFI S.A.**

Więcej informacji znajdziesz w Dokumencie zawierającym kluczowe informacje na temat ubezpieczenia „Wymarzone Perspektywy”.

Jakie są koszty?

Zmniejszenie zwrotu pokazuje, jaki wpływ łączne koszty ponoszone przez Ciebie będą miały na zwrot z inwestycji, który możesz uzyskać. Łączne koszty obejmują koszty jednorazowe, koszty bieżące i koszty dodatkowe.

Kwoty tu przedstawione są łącznymi kosztami samego produktu po roku utrzymywania. Dane liczbowe oparte są na założeniu, że inwestujesz 40 000 zł. Są to dane szacunkowe i mogą ulec zmianie w przyszłości.

Koszty w czasie:

Inwestycja	40 000 zł
Scenariusze	W przypadku spieniężenia po 1 roku (na koniec zalecanego okresu utrzymywania)
Łączne koszty	1 199,72 zł
Wpływ na zwrot w ujęciu rocznym	3,00%

Struktura kosztów:

W poniższej tabeli przedstawiono wpływ poszczególnych rodzajów kosztów na zwrot z inwestycji, który możesz uzyskać na koniec zalecanego okresu utrzymywania produktu, w ujęciu rocznym oraz znaczenie poszczególnych kategorii kosztów:

Poniższa tabela przedstawia wpływ na zwrot w ujęciu rocznym				
Koszty jednorazowe	Koszty wejścia	0%	0%	Wpływ kosztów ponoszonych przy wejściu w inwestycję. Jest to największa kwota, jaką zapłacisz; możliwe, że zapłacisz mniej.
	Koszty wyjścia	0%	0%	Wpływ kosztów wyjścia z inwestycji po upływie zalecanego okresu utrzymywania.
Koszty bieżące	Koszty transakcji portfelowych	0%	0%	Wpływ kosztów kupna i sprzedaży przez nas inwestycji bazowych na potrzeby produktu.
	Pozostałe koszty bieżące	<p>bezpośrednie (pobierane z rachunku):</p> <p>Oплата administracyjno-dystrybucyjna: 1,3% w skali roku, naliczana od wartości rachunku</p> <p>Oплата za ryzyko ubezpieczeniowe pobierana jest:</p> <ul style="list-style-type: none"> kwotowo w wysokości: 22,56 zł rocznie oraz procentowo w wysokości: 0,202% w skali roku, ale nie mniej niż 1 zł w skali roku, naliczana od sumy składki jednorazowej oraz składek dodatkowych pomniejszonej o częściowe wykupy <p>Obie części opłaty za ryzyko ubezpieczeniowe zawierają się w opłacie administracyjno-dystrybucyjnej.</p> <p>pośrednie (uwzględnione w wycenie jednostki):</p> <p>1,64% - procentowy udział kosztów funduszu inwestycyjnego w średniej wartości aktywów netto wskazany w sprawozdaniu finansowym funduszu inwestycyjnego, którego jednostki uczestnictwa stanowią aktywa UFK.</p>		3%
Koszty dodatkowe	Opłaty za wyniki	nie dotyczy		Wpływ opłaty za wyniki.
	Premie motywacyjne	nie dotyczy		Wpływ premii motywacyjnych.

Ile czasu powinienem posiadać bazowy wariant inwestycyjny i czy mogę wcześniej wypłacić pieniądze?

Zalecany okres utrzymywania UFK Europa Investor Oszczędnościowy (Investor FIO) w ubezpieczeniu „Wymarzone Perspektywy” to 1 rok.

Zalecany okres utrzymywania tego bazowego wariantu inwestycyjnego wynika z horyzontu inwestycyjnego funduszu inwestycyjnego Investor Oszczędnościowy (Investor FIO) oraz klasy i rodzaju aktywów oraz ryzyka inwestycyjnego tego funduszu inwestycyjnego. Szczegółowe informacje o tym, jak wyjść z inwestycji znajdziesz w Dokumencie zawierającym kluczowe informacje na temat ubezpieczenia „Wymarzone Perspektywy”.

Dodatkowo wyjście z bazowego wariantu inwestycyjnego UFK Europa Investor Oszczędnościowy (Investor FIO) możliwe jest poprzez konwersję środków na inne bazowe warianty inwestycyjne (inne UFK).

Jak mogę złożyć skargę?

Informacje jak złożyć skargę znajdziesz w Dokumencie zawierającym kluczowe informacje na temat ubezpieczenia „Wymarzone Perspektywy”.

Inne istotne informacje

Inne istotne informacje znajdziesz w Dokumencie zawierającym kluczowe informacje na temat ubezpieczenia „Wymarzone Perspektywy”.

Scenariusze dotyczące wyników:

W tej tabeli pokazano, ile pieniędzy możesz dostać z powrotem w ciągu 1 roku w różnych scenariuszach, przy założeniu, że inwestujesz 40 000 zł.

Przedstawione scenariusze pokazują, jakie wyniki mogłyby przynieść Twoja inwestycja. Możesz porównać je ze scenariuszami dotyczącymi innych produktów.

Przedstawione scenariusze są szacunkami przyszłych wyników opartymi na dowodach z przeszłości oraz na zmienności wartości tej inwestycji i nie stanowią dokładnego wskaźnika. Twój zwrot będzie różnił się w zależności od wyników na rynku i długości okresu utrzymywania inwestycji/produktu. Jeżeli spieniężysz inwestycję na wczesnym etapie, faktyczne ryzyko może się znacznie różnić, a zwrot może być niższy.

Scenariusz warunków skrajnych pokazuje, ile pieniędzy możesz odzyskać w ekstremalnych warunkach rynkowych, i nie uwzględnia sytuacji, w której nie jesteśmy w stanie wypłacić Ci pieniędzy.

Przedstawione dane liczbowe obejmują wszystkie koszty samego produktu, jak również obejmują koszty twojego doradcy lub

Inwestycja	40 000 zł	1 rok (zalecany okres utrzymywania)
Opłata za ryzyko ubezpieczeniowe	103,63 zł rocznie	
Scenariusze		
Scenariusz warunków skrajnych	Jaki zwrot możesz otrzymać po odliczeniu kosztów <i>Średni zwrot w każdym roku</i>	36 076,20 zł -9,81%
Scenariusz niekorzystny	Jaki zwrot możesz otrzymać po odliczeniu kosztów <i>Średni zwrot w każdym roku</i>	39 727,25 zł -0,68%
Scenariusz umiarkowany	Jaki zwrot możesz otrzymać po odliczeniu kosztów <i>Średni zwrot w każdym roku</i>	40 193,10 zł 0,48%
Scenariusz korzystny	Jaki zwrot możesz otrzymać po odliczeniu kosztów <i>Średni zwrot w każdym roku</i>	40 598,94 zł 1,50%
Scenariusz w przypadku śmierci		
Zgon ubezpieczającego	Jaki zwrot mogą otrzymać Twoi beneficjenci (uposażeni lub spadkobiercy) po odliczeniu kosztów	40 593,10 zł
Zgon ubezpieczającego w wyniku nieszczęśliwego wypadku	Jaki zwrot mogą otrzymać Twoi beneficjenci (uposażeni lub spadkobiercy) po odliczeniu kosztów	50 593,10 zł

Co się stanie, jeśli TU na Życie Europa S.A. nie ma możliwości wypłaty?

Fundusz inwestycyjny **Investor Bezpiecznego Wzrostu (Investor SFIO)** może zostać zlikwidowany. W takiej sytuacji nie istnieje instytucjonalny system rekompensat lub gwarancji.

Funduszem inwestycyjnym **Investor Bezpiecznego Wzrostu (Investor SFIO)** zarządza **Investors TFI S.A.**

Więcej informacji znajdziesz w Dokumencie zawierającym kluczowe informacje na temat ubezpieczenia „Wymarzone Perspektywy”.

Jakie są koszty?

Zmniejszenie zwrotu pokazuje, jaki wpływ łączne koszty ponoszone przez Ciebie będą miały na zwrot z inwestycji, który możesz uzyskać. Łączne koszty obejmują koszty jednorazowe, koszty bieżące i koszty dodatkowe.

Kwoty tu przedstawione są łącznymi kosztami samego produktu po roku utrzymywania. Dane liczbowe oparte są na założeniu, że inwestujesz 40 000 zł. Są to dane szacunkowe i mogą ulec zmianie w przyszłości.

Koszty w czasie:

Inwestycja	40 000 zł
Scenariusze	W przypadku spieniężenia po 1 roku (na koniec zalecanego okresu utrzymywania)
Łączne koszty	1 343,28 zł
Wpływ na zwrot w ujęciu rocznym	3,36%

Struktura kosztów:

W poniższej tabeli przedstawiono wpływ poszczególnych rodzajów kosztów na zwrot z inwestycji, który możesz uzyskać na koniec zalecanego okresu utrzymywania produktu, w ujęciu rocznym oraz znaczenie poszczególnych kategorii kosztów:

Poniższa tabela przedstawia wpływ na zwrot w ujęciu rocznym				
Koszty jednorazowe	Koszty wejścia	0%	0%	Wpływ kosztów ponoszonych przy wejściu w inwestycję. Jest to największa kwota, jaką zapłacisz; możliwe, że zapłacisz mniej.
	Koszty wyjścia	0%	0%	Wpływ kosztów wyjścia z inwestycji po upływie zalecanego okresu utrzymywania.
Koszty bieżące	Koszty transakcji portfelowych	0%	0%	Wpływ kosztów kupna i sprzedaży przez nas inwestycji bazowych na potrzeby produktu.
	Pozostałe koszty bieżące	<p>bezpośrednie (pobierane z rachunku):</p> <p>Oplata administracyjno-dystrybucyjna: 1,3% w skali roku, naliczana od wartości rachunku</p> <p>Oplata za ryzyko ubezpieczeniowe pobierana jest:</p> <ul style="list-style-type: none"> kwotowo w wysokości: 22,56 zł rocznie oraz procentowo w wysokości: 0,202% w skali roku, ale nie mniej niż 1 zł w skali roku, naliczana od sumy składki jednorazowej oraz składek dodatkowych pomniejszonej o częściowe wykupy <p>Obie części opłaty za ryzyko ubezpieczeniowe zawierają się w opłacie administracyjno-dystrybucyjnej.</p> <p>pośrednie (uwzględnione w wycenie jednostki):</p> <p>1,98% - procentowy udział kosztów funduszu inwestycyjnego w średniej wartości aktywów netto wskazany w sprawozdaniu finansowym funduszu inwestycyjnego, którego jednostki uczestnictwa stanowią aktywa UFK.</p>	3,36%	Wpływ kosztów, które ponosimy corocznie w związku z zarządzaniem Twoimi inwestycjami oraz kosztów przedstawionych w sekcji II.
Koszty dodatkowe	Opłaty za wyniki	nie dotyczy		Wpływ opłaty za wyniki.
	Premie motywacyjne	nie dotyczy		Wpływ premii motywacyjnych.

Ile czasu powinienem posiadać bazowy wariant inwestycyjny i czy mogę wcześniej wypłacić pieniądze?

Zalecany okres utrzymywania UFK Europa Investor Bezpiecznego Wzrostu (Investor SFIO) w ubezpieczeniu „Wymarzone Perspektywy” to 1 rok.

Zalecany okres utrzymywania tego bazowego wariantu inwestycyjnego wynika z horyzontu inwestycyjnego funduszu inwestycyjnego Investor Bezpiecznego Wzrostu (Investor SFIO) oraz klasy i rodzaju aktywów oraz ryzyka inwestycyjnego tego funduszu inwestycyjnego. Szczegółowe informacje o tym, jak wyjść z inwestycji znajdziesz w Dokumencie zawierającym kluczowe informacje na temat ubezpieczenia „Wymarzone Perspektywy”.

Dodatkowo wyjście z bazowego wariantu inwestycyjnego UFK Europa Investor Bezpiecznego Wzrostu (Investor SFIO) możliwe jest poprzez konwersję środków na inne bazowe warianty inwestycyjne (inne UFK).

Jak mogę złożyć skargę?

Informacje jak złożyć skargę znajdziesz w Dokumencie zawierającym kluczowe informacje na temat ubezpieczenia „Wymarzone Perspektywy”.

Inne istotne informacje

Inne istotne informacje znajdziesz w Dokumencie zawierającym kluczowe informacje na temat ubezpieczenia „Wymarzone Perspektywy”.

Scenariusze dotyczące wyników:

W tej tabeli pokazano, ile pieniędzy możesz dostać z powrotem w ciągu 3 lat w różnych scenariuszach, przy założeniu, że inwestujesz 40 000 zł.

Przedstawione scenariusze pokazują, jakie wyniki mogłaby przynieść Twoja inwestycja. Możesz porównać je ze scenariuszami dotyczącymi innych produktów.

Przedstawione scenariusze są szacunkami przyszłych wyników opartymi na dowodach z przeszłości oraz na zmienności wartości tej inwestycji i nie stanowią dokładnego wskaźnika. Twój zwrot będzie różnił się w zależności od wyników na rynku i długości okresu utrzymywania inwestycji/produktu. Jeżeli spieniężysz inwestycję na wczesnym etapie, faktyczne ryzyko może się znacznie różnić, a zwrot może być niższy.

Scenariusz warunków skrajnych pokazuje, ile pieniędzy możesz odzyskać w ekstremalnych warunkach rynkowych, i nie uwzględnia sytuacji, w której nie jesteśmy w stanie wypłacić Ci pieniędzy.

Przedstawione dane liczbowe obejmują wszystkie koszty samego produktu, jak również obejmują koszty twojego doradcy lub dystrybutora. W danych liczbowych nie uwzględniono twojej osobistej sytuacji podatkowej, która również może mieć wpływ na wielkość zwrotu.

Inwestycja		40 000 zł			
Opłata za ryzyko ubezpieczeniowe		103,63 zł rocznie	1 rok		3 lata (zalecany okres utrzymywania)
Scenariusze					
Scenariusz warunków skrajnych	Jaki zwrot możesz otrzymać po odliczeniu kosztów <i>Średni zwrot w każdym roku</i>		30 910,97 zł -22,72%	33 061,43 zł -9,09%	31 626,19 zł -7,53%
Scenariusz niekorzystny	Jaki zwrot możesz otrzymać po odliczeniu kosztów <i>Średni zwrot w każdym roku</i>		39 046,78 zł -2,38%	39 827,23 zł -0,22%	40 916,88 zł 0,76%
Scenariusz umiarkowany	Jaki zwrot możesz otrzymać po odliczeniu kosztów <i>Średni zwrot w każdym roku</i>		42 094,83 zł 5,24%	44 285,39 zł 5,22%	46 589,94 zł 5,21%
Scenariusz korzystny	Jaki zwrot możesz otrzymać po odliczeniu kosztów <i>Średni zwrot w każdym roku</i>		45 333,79 zł 13,33%	49 191,55 zł 10,90%	52 994,58 zł 9,83%
Scenariusz w przypadku śmierci					
Zgon ubezpieczającego	Jaki zwrot mogą otrzymać Twoi beneficjenci (uposażeni lub spadkobiercy) po odliczeniu kosztów		42 494,83 zł	44 685,39 zł	46 989,94 zł
Zgon ubezpieczającego w wyniku nieszczęśliwego wypadku	Jaki zwrot mogą otrzymać Twoi beneficjenci (uposażeni lub spadkobiercy) po odliczeniu kosztów		52 494,83 zł	59 685,39 zł	66 989,94 zł

Co się stanie, jeśli TU na Życie Europa S.A. nie ma możliwości wypłaty?

Fundusz inwestycyjny **Investor Zabezpieczenia Emerytalnego (Investor FIO)** może zostać zlikwidowany. W takiej sytuacji nie istnieje instytucjonalny system rekompensat lub gwarancji.

Funduszem inwestycyjnym **Investor Zabezpieczenia Emerytalnego (Investor FIO)** zarządza **Investors TFI S.A.**

Więcej informacji znajdziesz w Dokumencie zawierającym kluczowe informacje na temat ubezpieczenia „Wymarzone Perspektywy”.

Jakie są koszty?

Zmniejszenie zwrotu pokazuje, jaki wpływ łączne koszty ponoszone przez Ciebie będą miały na zwrot z inwestycji, który możesz uzyskać. Łączne koszty obejmują koszty jednorazowe, koszty bieżące i koszty dodatkowe.

Kwoty tu przedstawione są łącznymi kosztami samego produktu w dwóch różnych okresach utrzymywania. Dane liczbowe oparte są na założeniu, że inwestujesz 40 000 zł. Są to dane szacunkowe i mogą ulec zmianie w przyszłości.

Koszty w czasie:

Inwestycja 40 000 zł			
Scenariusze	W przypadku spieniężenia po 1 roku	W przypadku spieniężenia po 2 latach	W przypadku spieniężenia po 3 latach (na koniec zalecanego okresu utrzymywania)
Łączne koszty	1 983,03 zł	4 271,04 zł	6 900,11 zł
Wpływ na zwrot w ujęciu rocznym	4,96%	4,96%	4,96%

Struktura kosztów:

W poniższej tabeli przedstawiono wpływ poszczególnych rodzajów kosztów na zwrot z inwestycji, który możesz uzyskać na koniec zalecanego okresu utrzymywania produktu, w ujęciu rocznym oraz znaczenie poszczególnych kategorii kosztów:

Poniższa tabela przedstawia wpływ na zwrot w ujęciu rocznym				
Koszty jednorazowe	Koszty wejścia	0%	0%	Wpływ kosztów ponoszonych przy wejściu w inwestycję. Jest to największa kwota, jaką zapłacisz; możliwe, że zapłacisz mniej.
	Koszty wyjścia	0%	0%	Wpływ kosztów wyjścia z inwestycji po upływie zalecanego okresu utrzymywania.
Koszty bieżące	Koszty transakcji portfelowych	0%	0%	Wpływ kosztów kupna i sprzedaży przez nas inwestycji bazowych na potrzeby produktu.
	Pozostałe koszty bieżące	<p><u>bezpośrednie (pobierane z rachunku):</u> Oplata administracyjno-dystrybucyjna: 1,3% w skali roku, naliczana od wartości rachunku Oplata za ryzyko ubezpieczeniowe pobierana jest:</p> <ul style="list-style-type: none"> kwotowo w wysokości: 22,56 zł rocznie oraz procentowo w wysokości: 0,202% w skali roku, ale nie mniej niż 1 zł w skali roku, naliczana od sumy składki jednorazowej oraz składek dodatkowych pomniejszonej o częściowe wykupy <p>Obie części opłaty za ryzyko ubezpieczeniowe zawierają się w opłacie administracyjno-dystrybucyjnej.</p> <p><u>pośrednie (uwzględnione w wycenie jednostki):</u> 3,31% - procentowy udział kosztów funduszu inwestycyjnego w średniej wartości aktywów netto wskazany w sprawozdaniu finansowym funduszu inwestycyjnego, którego jednostki uczestnictwa stanowią aktywa UFK.</p>		4,96%
Koszty dodatkowe	Opłaty za wyniki	nie dotyczy		Wpływ opłaty za wyniki.
	Premie motywacyjne	nie dotyczy		Wpływ premii motywacyjnych.

Ile czasu powinienem posiadać bazowy wariant inwestycyjny i czy mogę wcześniej wypłacić pieniądze?

Zalecany okres utrzymywania UFK Europa Investor Zabezpieczenia Emerytalnego (Investor FIO) w ubezpieczeniu „Wymarzone Perspektywy” to 3 lata.

Zalecany okres utrzymywania tego bazowego wariantu inwestycyjnego wynika z horyzontu inwestycyjnego funduszu inwestycyjnego Investor Zabezpieczenia Emerytalnego (Investor FIO) oraz klasy i rodzaju aktywów oraz ryzyka inwestycyjnego tego funduszu inwestycyjnego.

Szczegółowe informacje o tym, jak wyjść z inwestycji znajdziesz w Dokumentie zawierającym kluczowe informacje na temat ubezpieczenia „Wymarzone Perspektywy”.

Dodatkowo wyjście z bazowego wariantu inwestycyjnego UFK Europa Investor Zabezpieczenia Emerytalnego (Investor FIO) możliwe jest poprzez konwersję środków na inne bazowe warianty inwestycyjne (inne UFK).

Jak mogę złożyć skargę?

Informacje jak złożyć skargę znajdziesz w Dokumentie zawierającym kluczowe informacje na temat ubezpieczenia „Wymarzone Perspektywy”.

Inne istotne informacje

Inne istotne informacje znajdziesz w Dokumentie zawierającym kluczowe informacje na temat ubezpieczenia „Wymarzone Perspektywy”.

Scenariusze dotyczące wyników:

W tej tabeli pokazano, ile pieniędzy możesz dostać z powrotem w ciągu 5 lat w różnych scenariuszach, przy założeniu, że inwestujesz 40 000 zł.

Przedstawione scenariusze pokazują, jakie wyniki mogłyby przynieść Twoja inwestycja. Możesz porównać je ze scenariuszami dotyczącymi innych produktów.

Przedstawione scenariusze są szacunkami przyszłych wyników opartymi na dowodach z przeszłości oraz na zmienności wartości tej inwestycji i nie stanowią dokładnego wskaźnika. Twój zwrot będzie różnił się w zależności od wyników na rynku i długości okresu utrzymywania inwestycji/produktu. Jeżeli spieniężysz inwestycję na wczesnym etapie, faktyczne ryzyko może się znacznie różnić, a zwrot może być niższy.

Scenariusz warunków skrajnych pokazuje, ile pieniędzy możesz odzyskać w ekstremalnych warunkach rynkowych, i nie uwzględnia sytuacji, w której nie jesteśmy w stanie wypłacić Ci pieniędzy.

Przedstawione dane liczbowe obejmują wszystkie koszty samego produktu, jak również obejmują koszty twojego doradcy lub dystrybutora. W danych liczbowych nie uwzględniono twojej osobistej sytuacji podatkowej, która również może mieć wpływ na wielkość zwrotu.

Inwestycja 40 000 zł		1 rok	3 lata	5 lat (zalecany okres utrzymywania)
Opłata za ryzyko ubezpieczeniowe 103,63 zł rocznie				
Scenariusze				
Scenariusz warunków skrajnych	Jaki zwrot możesz otrzymać po odliczeniu kosztów <i>Średni zwrot w każdym roku</i>	17 227,07 zł -56,93%	21 680,95 zł -18,47%	17 748,82 zł -15,00%
Scenariusz niekorzystny	Jaki zwrot możesz otrzymać po odliczeniu kosztów <i>Średni zwrot w każdym roku</i>	35 410,97 zł -11,47%	34 443,43 zł -4,86%	34 837,91 zł -2,73%
Scenariusz umiarkowany	Jaki zwrot możesz otrzymać po odliczeniu kosztów <i>Średni zwrot w każdym roku</i>	41 985,79 zł 4,96%	46 294,04 zł 4,99%	51 044,37 zł 5,00%
Scenariusz korzystny	Jaki zwrot możesz otrzymać po odliczeniu kosztów <i>Średni zwrot w każdym roku</i>	49 845,05 zł 24,61%	62 301,57 zł 15,92%	74 885,69 zł 13,36%
Scenariusz w przypadku śmierci				
Zgon ubezpieczającego	Jaki zwrot mogą otrzymać Twoi beneficjenci (uposażeni lub spadkobiercy) po odliczeniu kosztów	42 385,79 zł	46 694,04 zł	51 444,37 zł
Zgon ubezpieczającego w wyniku nieszczęśliwego wypadku	Jaki zwrot mogą otrzymać Twoi beneficjenci (uposażeni lub spadkobiercy) po odliczeniu kosztów	52 385,79 zł	66 694,04 zł	76 444,37 zł

Co się stanie, jeśli TU na Życie Europa S.A. nie ma możliwości wypłaty?

Fundusz inwestycyjny **Investor Gold Otwarty (Investor SFIO)** może zostać zlikwidowany. W takiej sytuacji nie istnieje instytucjonalny system rekompensat lub gwarancji.

Funduszem inwestycyjnym **Investor Gold Otwarty (Investor SFIO)** zarządza **Investors TFI S.A.**

Więcej informacji znajdziesz w Dokumencie zawierającym kluczowe informacje na temat ubezpieczenia „Wymarzone Perspektywy”.

Jakie są koszty?

Zmniejszenie zwrotu pokazuje, jaki wpływ łączne koszty ponoszone przez Ciebie będą miały na zwrot z inwestycji, który możesz uzyskać. Łączne koszty obejmują koszty jednorazowe, koszty bieżące i koszty dodatkowe.

Kwoty tu przedstawione są łącznymi kosztami samego produktu w trzech różnych okresach utrzymywania. Dane liczbowe oparte są na założeniu, że inwestujesz 40 000 zł. Są to dane szacunkowe i mogą ulec zmianie w przyszłości.

Koszty w czasie:

Inwestycja 40 000 zł			
Scenariusze	W przypadku spieniężenia po 1 roku	W przypadku spieniężenia po 3 roku	W przypadku spieniężenia po 5 latach (na koniec zalecanego okresu utrzymywania)
Łączne koszty	2 232,27 zł	7 783,77 zł	15 091,73 zł
Wpływ na zwrot w ujęciu rocznym	5,58%	5,58%	5,58%

Struktura kosztów:

W poniższej tabeli przedstawiono wpływ poszczególnych rodzajów kosztów na zwrot z inwestycji, który możesz uzyskać na koniec zalecanego okresu utrzymywania produktu, w ujęciu rocznym oraz znaczenie poszczególnych kategorii kosztów:

Poniższa tabela przedstawia wpływ na zwrot w ujęciu rocznym				
Koszty jednorazowe	Koszty wejścia	0%	0%	Wpływ kosztów ponoszonych przy wejściu w inwestycję. Jest to największa kwota, jaką zapłacisz; możliwe, że zapłacisz mniej.
	Koszty wyjścia	0%	0%	Wpływ kosztów wyjścia z inwestycji po upływie zalecanego okresu utrzymywania.
Koszty bieżące	Koszty transakcji portfelowych	0%	0%	Wpływ kosztów kupna i sprzedaży przez nas inwestycji bazowych na potrzeby produktu.
	Pozostałe koszty bieżące	<p>bezpośrednie (pobierane z rachunku):</p> <p>Oплата administracyjno-dystrybucyjna: 1,3% w skali roku, naliczana od wartości rachunku</p> <p>Oплата za ryzyko ubezpieczeniowe pobierana jest:</p> <ul style="list-style-type: none"> kwotowo w wysokości: 22,56 zł rocznie oraz procentowo w wysokości: 0,202% w skali roku, ale nie mniej niż 1 zł w skali roku, naliczana od sumy składki jednorazowej oraz składek dodatkowych pomniejszonej o częściowe wykupy <p>Obie części opłaty za ryzyko ubezpieczeniowe zawierają się w opłacie administracyjno-dystrybucyjnej.</p> <p>pośrednie (uwzględnione w wycenie jednostki):</p> <p>3,89% - procentowy udział kosztów funduszu inwestycyjnego w średniej wartości aktywów netto wskazany w sprawozdaniu finansowym funduszu inwestycyjnego, którego jednostki uczestnictwa stanowią aktywa UFK.</p>	5,58%	Wpływ kosztów, które ponosimy corocznie w związku z zarządzaniem Twoimi inwestycjami oraz kosztów przedstawionych w sekcji II.
Koszty dodatkowe	Opłaty za wyniki	nie dotyczy		Wpływ opłaty za wyniki.
	Premie motywacyjne	nie dotyczy		Wpływ premii motywacyjnych.

Ile czasu powinienem posiadać bazowy wariant inwestycyjny i czy mogę wcześniej wypłacić pieniądze?

Zalecany okres utrzymywania UFK Europa Investor Gold Otwarty (Investor SFIO) w ubezpieczeniu „Wymarzone Perspektywy” to 5 lat.

Zalecany okres utrzymywania tego bazowego wariantu inwestycyjnego wynika z horyzontu inwestycyjnego funduszu inwestycyjnego Investor Gold Otwarty (Investor SFIO) oraz klasy i rodzaju aktywów oraz ryzyka inwestycyjnego tego funduszu inwestycyjnego.

Szczegółowe informacje o tym, jak wyjść z inwestycji znajdziesz w Dokumencie zawierającym kluczowe informacje na temat ubezpieczenia „Wymarzone Perspektywy”.

Dodatkowo wyjście z bazowego wariantu inwestycyjnego UFK Europa Investor Gold Otwarty (Investor SFIO) możliwe jest poprzez konwersję środków na inne bazowe warianty inwestycyjne (inne UFK).

Jak mogę złożyć skargę?

Informacje jak złożyć skargę znajdziesz w Dokumencie zawierającym kluczowe informacje na temat ubezpieczenia „Wymarzone Perspektywy”.

Inne istotne informacje

Inne istotne informacje znajdziesz w Dokumencie zawierającym kluczowe informacje na temat ubezpieczenia „Wymarzone Perspektywy”.

Scenariusze dotyczące wyników:

W tej tabeli pokazano, ile pieniędzy możesz dostać z powrotem w ciągu roku w różnych scenariuszach, przy założeniu, że inwestujesz 40 000 zł.

Przedstawione scenariusze pokazują, jakie wyniki mogłyby przynieść Twoja inwestycja. Możesz porównać je ze scenariuszami dotyczącymi innych produktów.

Przedstawione scenariusze są szacunkami przyszłych wyników opartymi na dowodach z przeszłości oraz na zmienności wartości tej inwestycji i nie stanowią dokładnego wskaźnika. Twój zwrot będzie różnił się w zależności od wyników na rynku i długości okresu utrzymywania inwestycji/produktu. Jeżeli spieniężysz inwestycję na wczesnym etapie, faktyczne ryzyko może się znacznie różnić, a zwrot może być niższy.

Scenariusz warunków skrajnych pokazuje, ile pieniędzy możesz odzyskać w ekstremalnych warunkach rynkowych, i nie uwzględnia sytuacji, w której nie jesteśmy w stanie wypłacić Ci pieniędzy.

Przedstawione dane liczbowe obejmują wszystkie koszty samego produktu, jak również obejmują koszty twojego doradcy lub dystrybutora. W danych liczbowych nie uwzględniono twojej osobistej sytuacji podatkowej, która również może mieć wpływ na wielkość zwrotu.

Inwestycja	40 000 zł	1 rok (zalecany okres utrzymywania)
Opłata za ryzyko ubezpieczeniowe	103,63 zł rocznie	
Scenariusze		
Scenariusz warunków skrajnych	Jaki zwrot możesz otrzymać po odliczeniu kosztów <i>Średni zwrot w każdym roku</i>	38 438,02 zł -3,90%
Scenariusz niekorzystny	Jaki zwrot możesz otrzymać po odliczeniu kosztów <i>Średni zwrot w każdym roku</i>	40 171,55 zł 0,43%
Scenariusz umiarkowany	Jaki zwrot możesz otrzymać po odliczeniu kosztów <i>Średni zwrot w każdym roku</i>	40 482,97 zł 1,21%
Scenariusz korzystny	Jaki zwrot możesz otrzymać po odliczeniu kosztów <i>Średni zwrot w każdym roku</i>	40 787,37 zł 1,97%
Scenariusz w przypadku śmierci		
Zgon ubezpieczającego	Jaki zwrot mogą otrzymać Twoi beneficjenci (uposażeni lub spadkobiercy) po odliczeniu kosztów	40 882,97 zł
Zgon ubezpieczającego w wyniku nieszczęśliwego wypadku	Jaki zwrot mogą otrzymać Twoi beneficjenci (uposażeni lub spadkobiercy) po odliczeniu kosztów	50 882,97 zł

Co się stanie, jeśli TU na Życie Europa S.A. nie ma możliwości wypłaty?

Fundusz inwestycyjny **AGIO Kapitał PLUS (AGIO FIO)** może zostać zlikwidowany. W takiej sytuacji nie istnieje instytucjonalny system rekompensat lub gwarancji.

Funduszem inwestycyjnym **AGIO Kapitał PLUS (AGIO FIO)** zarządza **AgioFunds TFI S.A.**

Więcej informacji znajdziesz w Dokumencie zawierającym kluczowe informacje na temat ubezpieczenia „Wymarzone Perspektywy”.

Jakie są koszty?

Zmniejszenie zwrotu pokazuje, jaki wpływ łączne koszty ponoszone przez Ciebie będą miały na zwrot z inwestycji, który możesz uzyskać. Łączne koszty obejmują koszty jednorazowe, koszty bieżące i koszty dodatkowe.

Kwoty tu przedstawione są łącznymi kosztami samego produktu w trzech różnych okresach utrzymywania. Dane liczbowe oparte są na założeniu, że inwestujesz 40 000 zł. Są to dane szacunkowe i mogą ulec zmianie w przyszłości.

Koszty w czasie:

Inwestycja	40 000 zł
Scenariusze	W przypadku spieniężenia po 1 roku (na koniec zalecanego okresu utrzymywania)
Łączne koszty	1 418,55 zł
Wpływ na zwrot w ujęciu rocznym	3,55%

Struktura kosztów:

W poniższej tabeli przedstawiono wpływ poszczególnych rodzajów kosztów na zwrot z inwestycji, który możesz uzyskać na koniec zalecanego okresu utrzymywania produktu, w ujęciu rocznym oraz znaczenie poszczególnych kategorii kosztów:

Poniższa tabela przedstawia wpływ na zwrot w ujęciu rocznym				
Koszty jednorazowe	Koszty wejścia	0%	0%	Wpływ kosztów ponoszonych przy wejściu w inwestycję. Jest to największa kwota, jaką zapłacisz; możliwe, że zapłacisz mniej.
	Koszty wyjścia	0%	0%	Wpływ kosztów wyjścia z inwestycji po upływie zalecanego okresu utrzymywania.
Koszty bieżące	Koszty transakcji portfelowych	0%	0%	Wpływ kosztów kupna i sprzedaży przez nas inwestycji bazowych na potrzeby produktu.
	Pozostałe koszty bieżące	<p>bezpośrednie (pobierane z rachunku):</p> <p>Oплата administracyjno-dystrybucyjna: 1,3% w skali roku, naliczana od wartości rachunku</p> <p>Oплата za ryzyko ubezpieczeniowe pobierana jest:</p> <ul style="list-style-type: none"> kwotowo w wysokości: 22,56 zł rocznie oraz procentowo w wysokości: 0,202% w skali roku, ale nie mniej niż 1 zł w skali roku, naliczana od sumy składki jednorazowej oraz składek dodatkowych pomniejszonej o częściowe wykupy <p>Obie części opłaty za ryzyko ubezpieczeniowe zawierają się w opłacie administracyjno-dystrybucyjnej.</p> <p>pośrednie (uwzględnione w wycenie jednostki):</p> <p>2,15% - procentowy udział kosztów funduszu inwestycyjnego w średniej wartości aktywów netto wskazany w sprawozdaniu finansowym funduszu inwestycyjnego, którego jednostki uczestnictwa stanowią aktywa UFK.</p>	3,55%	Wpływ kosztów, które ponosimy corocznie w związku z zarządzaniem Twoimi inwestycjami oraz kosztów przedstawionych w sekcji II.
Koszty dodatkowe	Opłaty za wyniki	nie dotyczy		Wpływ opłaty za wyniki.
	Premie motywacyjne	nie dotyczy		Wpływ premii motywacyjnych.

Ile czasu powinienem posiadać bazowy wariant inwestycyjny i czy mogę wcześniej wypłacić pieniądze?

Zalecany okres utrzymywania UFK Europa AGIO Kapitał PLUS (AGIO FIO) w ubezpieczeniu „Wymarzone Perspektywy” to 1 rok.

Zalecany okres utrzymywania tego bazowego wariantu inwestycyjnego wynika z horyzontu inwestycyjnego funduszu inwestycyjnego AGIO Kapitał PLUS (AGIO FIO) oraz klasy i rodzaju aktywów oraz ryzyka inwestycyjnego tego funduszu inwestycyjnego.

Szczegółowe informacje o tym, jak wyjść z inwestycji znajdziesz w Dokumencie zawierającym kluczowe informacje na temat ubezpieczenia „Wymarzone Perspektywy”.

Dodatkowo wyjście z bazowego wariantu inwestycyjnego UFK Europa AGIO Kapitał PLUS (AGIO FIO) możliwe jest poprzez konwersję środków na inne bazowe warianty inwestycyjne (inne UFK).

Jak mogę złożyć skargę?

Informacje jak złożyć skargę znajdziesz w Dokumencie zawierającym kluczowe informacje na temat ubezpieczenia „Wymarzone Perspektywy”.

Inne istotne informacje

Inne istotne informacje znajdziesz w Dokumencie zawierającym kluczowe informacje na temat ubezpieczenia „Wymarzone Perspektywy”.

Scenariusze dotyczące wyników:

W tej tabeli pokazano, ile pieniędzy możesz dostać z powrotem w ciągu 5 lat w różnych scenariuszach, przy założeniu, że inwestujesz 40 000 zł.

Przedstawione scenariusze pokazują, jakie wyniki mogłyby przynieść Twoja inwestycja. Możesz porównać je ze scenariuszami dotyczącymi innych produktów.

Przedstawione scenariusze są szacunkami przyszłych wyników opartymi na dowodach z przeszłości oraz na zmienności wartości tej inwestycji i nie stanowią dokładnego wskaźnika. Twój zwrot będzie różnił się w zależności od wyników na rynku i długości okresu utrzymywania inwestycji/produktu. Jeżeli spieniężysz inwestycję na wczesnym etapie, faktyczne ryzyko może się znacznie różnić, a zwrot może być niższy.

Scenariusz warunków skrajnych pokazuje, ile pieniędzy możesz odzyskać w ekstremalnych warunkach rynkowych, i nie uwzględnia sytuacji, w której nie jesteśmy w stanie wypłacić Ci pieniędzy.

Przedstawione dane liczbowe obejmują wszystkie koszty samego produktu, jak również obejmują koszty twojego doradcy lub dystrybutora. W danych liczbowych nie uwzględniono twojej osobistej sytuacji podatkowej, która również może mieć wpływ na wielkość zwrotu.

Inwestycja	40 000 zł			
Opłata za ryzyko ubezpieczeniowe	103,63 zł rocznie	1 rok	3 lata	5 lat (zalecany okres utrzymywania)
Scenariusze				
Scenariusz warunków skrajnych	Jaki zwrot możesz otrzymać po odliczeniu kosztów <i>Średni zwrot w każdym roku</i>	1 304,87 zł -96,74%	15 119,42 zł -27,70%	10 878,58 zł -22,93%
Scenariusz niekorzystny	Jaki zwrot możesz otrzymać po odliczeniu kosztów <i>Średni zwrot w każdym roku</i>	24 807,90 zł -37,98%	15 503,10 zł -27,09%	10 566,77 zł -23,37%
Scenariusz umiarkowany	Jaki zwrot możesz otrzymać po odliczeniu kosztów <i>Średni zwrot w każdym roku</i>	36 538,66 zł -8,65%	30 154,39 zł -8,99%	24 885,61 zł -9,06%
Scenariusz korzystny	Jaki zwrot możesz otrzymać po odliczeniu kosztów <i>Średni zwrot w każdym roku</i>	52 851,13 zł 32,13%	57 599,86 zł 12,92%	57 556,37 zł 7,55%
Scenariusz w przypadku śmierci				
Zgon ubezpieczającego	Jaki zwrot mogą otrzymać Twoi beneficjenci (uposażeni lub spadkobiercy) po odliczeniu kosztów	40 000,00 zł	40 000,00 zł	40 000,00 zł
Zgon ubezpieczającego w wyniku nieszczęśliwego wypadku	Jaki zwrot mogą otrzymać Twoi beneficjenci (uposażeni lub spadkobiercy) po odliczeniu kosztów	50 000,00 zł	60 000,00 zł	65 000,00 zł

Co się stanie, jeśli TU na Życie Europa S.A. nie ma możliwości wypłaty?

Fundusz inwestycyjny **Templeton Latin America Fund N (acc) (PLN) (hedged)** może zostać zlikwidowany. W takiej sytuacji nie istnieje instytucjonalny system rekompensat lub gwarancji.

Funduszem inwestycyjnym **Templeton Latin America Fund N (acc) (PLN) (hedged)** zarządza **Franklin Templeton International Services S.à r.l.**

Więcej informacji znajdziesz w Dokumencie zawierającym kluczowe informacje na temat ubezpieczenia „Wymarzone Perspektywy”.

Jakie są koszty?

Zmniejszenie zwrotu pokazuje, jaki wpływ łączne koszty ponoszone przez Ciebie będą miały na zwrot z inwestycji, który możesz uzyskać. Łączne koszty obejmują koszty jednorazowe, koszty bieżące i koszty dodatkowe.

Kwoty tu przedstawione są łącznymi kosztami samego produktu w trzech różnych okresach utrzymywania. Dane liczbowe oparte są na założeniu, że inwestujesz 40 000 zł. Są to dane szacunkowe i mogą ulec zmianie w przyszłości.

Koszty w czasie:

Inwestycja	40 000 zł		
Scenariusze	W przypadku spieniężenia po 1 roku	W przypadku spieniężenia po 3 roku	W przypadku spieniężenia po 5 latach (na koniec zalecanego okresu utrzymywania)
Łączne koszty	1 513,76 zł	3 905,54 zł	5 600,71 zł
Wpływ na zwrot w ujęciu rocznym	3,78%	3,77%	3,77%

Struktura kosztów:

W poniższej tabeli przedstawiono wpływ poszczególnych rodzajów kosztów na zwrot z inwestycji, który możesz uzyskać na koniec zalecanego okresu utrzymywania produktu, w ujęciu rocznym oraz znaczenie poszczególnych kategorii kosztów:

Poniższa tabela przedstawia wpływ na zwrot w ujęciu rocznym				
Koszty jednorazowe	Koszty wejścia	0%	0%	Wpływ kosztów ponoszonych przy wejściu w inwestycję. Jest to największa kwota, jaką zapłacisz; możliwe, że zapłacisz mniej.
	Koszty wyjścia	0%	0%	Wpływ kosztów wyjścia z inwestycji po upływie zalecanego okresu utrzymywania.
Koszty bieżące	Koszty transakcji portfelowych	0%	0%	Wpływ kosztów kupna i sprzedaży przez nas inwestycji bazowych na potrzeby produktu.
	Pozostałe koszty bieżące	<p>bezpośrednie (pobierane z rachunku): Oплата administracyjno-dystrybucyjna: 1,3% w skali roku, naliczana od wartości rachunku Oплата za ryzyko ubezpieczeniowe pobierana jest::</p> <ul style="list-style-type: none"> kwotowo w wysokości: 22,56 zł rocznie oraz procentowo w wysokości: 0,202% w skali roku, ale nie mniej niż 1 zł w skali roku, naliczana od sumy składki jednorazowej oraz składek dodatkowych pomniejszonej o częściowe wykupy <p>Obie części opłaty za ryzyko ubezpieczeniowe zawierają się w opłacie administracyjno-dystrybucyjnej.</p> <p>pośrednie (uwzględnione w wycenie jednostki): 2,76% - wskaźnik kosztów całkowitych wskazany w sprawozdaniu finansowym funduszu inwestycyjnego, którego jednostki uczestnictwa stanowią aktywa UFK.</p>		3,77%
Koszty dodatkowe	Opłaty za wyniki	nie dotyczy		Wpływ opłaty za wyniki.
	Premie motywacyjne	nie dotyczy		Wpływ premii motywacyjnych.

Ile czasu powinienem posiadać bazowy wariant inwestycyjny i czy mogę wcześniej wypłacić pieniądze?

Zalecany okres utrzymywania UFK Europa Templeton Latin America Fund N (acc) (PLN) (hedged) w ubezpieczeniu „Wymarzone Perspektywy” to 5 lat.

Zalecany okres utrzymywania tego bazowego wariantu inwestycyjnego wynika z horyzontu inwestycyjnego funduszu inwestycyjnego Templeton Latin America Fund N (acc) (PLN) (hedged) oraz klasy i rodzaju aktywów oraz ryzyka inwestycyjnego tego funduszu inwestycyjnego.

Szczegółowe informacje o tym, jak wyjść z inwestycji znajdziesz w Dokumentie zawierającym kluczowe informacje na temat ubezpieczenia „Wymarzone Perspektywy”.

Dodatkowo wyjście z bazowego wariantu inwestycyjnego UFK Europa Templeton Latin America Fund N (acc) (PLN) (hedged) możliwe jest poprzez konwersję środków na inne bazowe warianty inwestycyjne (inne UFK).

Jak mogę złożyć skargę?

Informacje jak złożyć skargę znajdziesz w Dokumentie zawierającym kluczowe informacje na temat ubezpieczenia „Wymarzone Perspektywy”.

Inne istotne informacje

Inne istotne informacje znajdziesz w Dokumentie zawierającym kluczowe informacje na temat ubezpieczenia „Wymarzone Perspektywy”.

Scenariusze dotyczące wyników:

W tej tabeli pokazano, ile pieniędzy możesz dostać z powrotem w ciągu 5 lat w różnych scenariuszach, przy założeniu, że inwestujesz 40 000 zł.

Przedstawione scenariusze pokazują, jakie wyniki mogłyby przynieść Twoja inwestycja. Możesz porównać je ze scenariuszami dotyczącymi innych produktów.

Przedstawione scenariusze są szacunkami przyszłych wyników opartymi na dowodach z przeszłości oraz na zmienności wartości tej inwestycji i nie stanowią dokładnego wskaźnika. Twój zwrot będzie różnił się w zależności od wyników na rynku i długości okresu utrzymywania inwestycji/produktu. Jeżeli spieniężysz inwestycję na wczesnym etapie, faktyczne ryzyko może się znacznie różnić, a zwrot może być niższy.

Scenariusz warunków skrajnych pokazuje, ile pieniędzy możesz odzyskać w ekstremalnych warunkach rynkowych, i nie uwzględnia sytuacji, w której nie jesteśmy w stanie wypłacić Ci pieniędzy.

Przedstawione dane liczbowe obejmują wszystkie koszty samego produktu, jak również obejmują koszty twojego doradcy lub dystrybutora. W danych liczbowych nie uwzględniono twojej osobistej sytuacji podatkowej, która również może mieć wpływ na wielkość zwrotu.

Inwestycja 40 000 zł		1 rok	3 lata	5 lat (zalecany okres utrzymywania)
Opłata za ryzyko ubezpieczeniowe 103,63 zł rocznie				
Scenariusze				
Scenariusz warunków skrajnych	Jaki zwrot możesz otrzymać po odliczeniu kosztów <i>Średni zwrot w każdym roku</i>	18 738,86 zł -53,15%	20 463,26 zł -20,02%	16 493,70 zł -16,24%
Scenariusz niekorzystny	Jaki zwrot możesz otrzymać po odliczeniu kosztów <i>Średni zwrot w każdym roku</i>	26 723,44 zł -33,19%	16 966,67 zł -24,86%	11 475,94 zł -22,10%
Scenariusz umiarkowany	Jaki zwrot możesz otrzymać po odliczeniu kosztów <i>Średni zwrot w każdym roku</i>	35 565,77 zł -11,09%	27 630,11 zł -11,60%	21 465,10 zł -11,71%
Scenariusz korzystny	Jaki zwrot możesz otrzymać po odliczeniu kosztów <i>Średni zwrot w każdym roku</i>	45 994,16 zł 14,99%	43 721,93 zł 3,01%	39 012,92 zł -0,50%
Scenariusz w przypadku śmierci				
Zgon ubezpieczającego	Jaki zwrot mogą otrzymać Twoi beneficjenci (uposażeni lub spadkobiercy) po odliczeniu kosztów	40 000,00 zł	40 000,00 zł	40 000,00 zł
Zgon ubezpieczającego w wyniku nieszczęśliwego wypadku	Jaki zwrot mogą otrzymać Twoi beneficjenci (uposażeni lub spadkobiercy) po odliczeniu kosztów	50 000,00 zł	60 000,00 zł	65 000,00 zł

Co się stanie, jeśli TU na Życie Europa S.A. nie ma możliwości wypłaty?

Fundusz inwestycyjny **Franklin India Fund N (acc) (PLN) (hedged)** może zostać zlikwidowany. W takiej sytuacji nie istnieje instytucjonalny system rekompensat lub gwarancji.

Funduszem inwestycyjnym **Franklin India Fund N (acc) (PLN) (hedged)** zarządza **Franklin Templeton International Services S.à r.l.**

Więcej informacji znajdziesz w Dokumencie zawierającym kluczowe informacje na temat ubezpieczenia „Wymarzone Perspektywy”.

Jakie są koszty?

Zmniejszenie zwrotu pokazuje, jaki wpływ łączne koszty ponoszone przez Ciebie będą miały na zwrot z inwestycji, który możesz uzyskać. Łączne koszty obejmują koszty jednorazowe, koszty bieżące i koszty dodatkowe.

Kwoty tu przedstawione są łącznymi kosztami samego produktu w trzech różnych okresach utrzymywania. Dane liczbowe oparte są na założeniu, że inwestujesz 40 000 zł. Są to dane szacunkowe i mogą ulec zmianie w przyszłości.

Koszty w czasie:

Inwestycja 40 000 zł			
Scenariusze	W przypadku spieniężenia po 1 roku	W przypadku spieniężenia po 3 roku	W przypadku spieniężenia po 5 latach (na koniec zalecanego okresu utrzymywania)
Łączne koszty	1 423,17 zł	3 452,22 zł	4 653,81 zł
Wpływ na zwrot w ujęciu rocznym	3,56%	3,54%	3,53%

Struktura kosztów:

W poniższej tabeli przedstawiono wpływ poszczególnych rodzajów kosztów na zwrot z inwestycji, który możesz uzyskać na koniec zalecanego okresu utrzymywania produktu, w ujęciu rocznym oraz znaczenie poszczególnych kategorii kosztów:

Poniższa tabela przedstawia wpływ na zwrot w ujęciu rocznym				
Koszty jednorazowe	Koszty wejścia	0%	0%	Wpływ kosztów ponoszonych przy wejściu w inwestycję. Jest to największa kwota, jaką zapłacisz; możliwe, że zapłacisz mniej.
	Koszty wyjścia	0%	0%	Wpływ kosztów wyjścia z inwestycji po upływie zalecanego okresu utrzymywania.
Koszty bieżące	Koszty transakcji portfelowych	0%	0%	Wpływ kosztów kupna i sprzedaży przez nas inwestycji bazowych na potrzeby produktu.
	Pozostałe koszty bieżące	<p><u>bezpośrednie (pobierane z rachunku):</u> Oplata administracyjno-dystrybucyjna: 1,3% w skali roku, naliczana od wartości rachunku Oplata za ryzyko ubezpieczeniowe pobierana jest::</p> <ul style="list-style-type: none"> kwotowo w wysokości: 22,56 zł rocznie oraz procentowo w wysokości: 0,202% w skali roku, ale nie mniej niż 1 zł w skali roku, naliczana od sumy składki jednorazowej oraz składek dodatkowych pomniejszonej o częściowe wykupy <p>Obie części opłaty za ryzyko ubezpieczeniowe zawierają się w opłacie administracyjno-dystrybucyjnej.</p> <p><u>pośrednie (uwzględnione w wycenie jednostki):</u> 2,62% - wskaźnik kosztów całkowitych wskazany w sprawozdaniu finansowym funduszu inwestycyjnego, którego jednostki uczestnictwa stanowią aktywa UFK.</p>		<p>Wpływ kosztów, które ponosimy corocznie w związku z zarządzaniem Twoimi inwestycjami oraz kosztów przedstawionych w sekcji II.</p>
Koszty dodatkowe	Opłaty za wyniki	nie dotyczy		Wpływ opłaty za wyniki.
	Premie motywacyjne	nie dotyczy		Wpływ premii motywacyjnych.

Ile czasu powinienem posiadać bazowy wariant inwestycyjny i czy mogę wcześniej wypłacić pieniądze?

Zalecany okres utrzymywania UFK Europa Franklin India Fund N (acc) (PLN) (hedged) w ubezpieczeniu „Wymarzone Perspektywy” to 5 lat.

Zalecany okres utrzymywania tego bazowego wariantu inwestycyjnego wynika z horyzontu inwestycyjnego funduszu inwestycyjnego Franklin India Fund N (acc) (PLN) (hedged) oraz klasy i rodzaju aktywów oraz ryzyka inwestycyjnego tego funduszu inwestycyjnego.

Szczegółowe informacje o tym, jak wyjść z inwestycji znajdziesz w Dokumencie zawierającym kluczowe informacje na temat ubezpieczenia „Wymarzone Perspektywy”.

Dodatkowo wyjście z bazowego wariantu inwestycyjnego UFK Europa Franklin India Fund N (acc) (PLN) (hedged) możliwe jest poprzez konwersję środków na inne bazowe warianty inwestycyjne (inne UFK).

Jak mogę złożyć skargę?

Informacje jak złożyć skargę znajdziesz w Dokumencie zawierającym kluczowe informacje na temat ubezpieczenia „Wymarzone Perspektywy”.

Inne istotne informacje

Inne istotne informacje znajdziesz w Dokumencie zawierającym kluczowe informacje na temat ubezpieczenia „Wymarzone Perspektywy”.

Cel

Poniższy dokument zawiera kluczowe informacje o danym produkcie inwestycyjnym. Nie jest to materiał marketingowy. Udzielenie tych informacji jest wymagane prawem, aby pomóc w zrozumieniu charakteru tego produktu inwestycyjnego oraz ryzyka, kosztów, potencjalnych zysków i strat z nim związanych, a także pomóc w porównaniu go z innymi produktami.

Bazowy wariant inwestycyjny

bazowy wariant inwestycyjny w ubezpieczeniu „Wymarzone Perspektywy”: **UFK Europa Franklin European Dividend Fund N (acc) (PLN) (hedged)**

Ubezpieczyciel: Towarzystwo Ubezpieczeń na Życie Europa S.A.

dane kontaktowe: www.tueuropa.pl; tel. 0 801 500 300 lub +48 (71) 36 92 887 (w tym dla połączeń z zagranicy);

Wrocław, ul. Gwiazdzista 62

organ nadzoru: Komisja Nadzoru Finansowego

data sporządzenia dokumentu: 06.05.2020 r.

Masz zamiar kupić produkt, który nie jest prosty i który może być trudny w zrozumieniu.

Co to za bazowy wariant inwestycyjny?

Rodzaj: ubezpieczeniowy fundusz kapitałowy

Cele:

Informacje określające cele produktu znajdziesz w Dokumencie zawierającym kluczowe informacje na temat ubezpieczenia „Wymarzone Perspektywy”.

Celem **UFK Europa Franklin European Dividend Fund N (acc) (PLN) (hedged)** jest wzrost wartości aktywów dzięki wykorzystaniu strategii inwestycyjnej określonej w Regulaminie UFK. Aktywa UFK Europa Franklin European Dividend Fund N (acc) (PLN) (hedged) stanowią jednostki uczestnictwa funduszu inwestycyjnego Franklin European Dividend Fund N (acc) (PLN) (hedged). UFK Europa Franklin European Dividend Fund N (acc) (PLN) (hedged) odzwierciedla w 100% strategię inwestycyjną oraz wycenę jednostek uczestnictwa funduszu inwestycyjnego Franklin European Dividend Fund N (acc) (PLN) (hedged).

Franklin European Dividend Fund N (acc) (PLN) (hedged) inwestuje w akcje i/lub inne papiery powiązane z kapitałem spółek o dowolnej kapitalizacji rynkowej, zarejestrowanych lub prowadzących kluczową działalność w Europie. Ponieważ aktywa funduszu denominowane są głównie w polskich złotych, inwestor powinien mieć świadomość, iż ryzyko walutowe jest średnie.

Docelowy inwestor indywidualny:

Bazowy wariant inwestycyjny ubezpieczenia „Wymarzone Perspektywy” **UFK Europa Franklin European Dividend Fund N (acc) (PLN) (hedged)** jest przeznaczony dla inwestorów skłonnych podjąć umiarkowane ryzyko inwestycyjne w zamian za możliwość osiągnięcia średnich zysków oraz którzy akceptują dużą zmienność inwestycji w długim horyzoncie inwestycyjnym i świadomie podejmują decyzje inwestycyjne na podstawie bieżącej sytuacji na rynkach finansowych oraz na podstawie własnej wiedzy i doświadczeń związanych z produktami inwestycyjnymi.

Świadczenia ubezpieczeniowe i koszty:

Informacje o świadczeniach ubezpieczeniowych i kosztach znajdziesz w Dokumencie zawierającym kluczowe informacje na temat ubezpieczenia „Wymarzone Perspektywy”. Wartości świadczeń wskazane są w części **Jakie są ryzyka i możliwe korzyści?** niniejszego załącznika.

Informacje o kosztach znajdziesz w części **Jakie są koszty?** niniejszego załącznika.

Jakie są ryzyka i możliwe korzyści?

Wskaźnik ryzyka bazowego wariantu inwestycyjnego:

UFK Europa Franklin European Dividend Fund N (acc) (PLN) (hedged)



Wskaźnik ryzyka uwzględnia założenie, że będziesz utrzymywać ubezpieczeniowy fundusz kapitałowy przez 5 lat.

Jeżeli spieniężysz inwestycję na wczesnym etapie, faktyczne ryzyko może się znacznie różnić, a zwrot może być niższy.

Ogólny wskaźnik ryzyka stanowi wskazówkę co do poziomu ryzyka **UFK Europa Franklin European Dividend Fund N (acc) (PLN) (hedged)** w porównaniu z innymi ubezpieczeniowymi funduszami kapitałowymi. Pokazuje on jakie jest prawdopodobieństwo straty pieniędzy na UFK z powodu zmian rynkowych lub wskutek tego, że nie mamy możliwości wypłacenia Ci pieniędzy.

Sklassyfikowaliśmy ten UFK jako **4 na 7**, co stanowi średnią klasę ryzyka. Oznacza to, że potencjalne straty wskutek przyszłych wyników oceniane są jako średnie, a złe warunki rynkowe mogą wpłynąć na zdolność Ubezpieczyciela do wypłacenia Ci pieniędzy.

Ten UFK nie uwzględnia żadnej ochrony przed przyszłymi wynikami rynku, więc możesz stracić część lub całość swojej inwestycji.

Scenariusze dotyczące wyników:

W tej tabeli pokazano, ile pieniędzy możesz dostać z powrotem w ciągu 5 lat w różnych scenariuszach, przy założeniu, że inwestujesz 40 000 zł.

Przedstawione scenariusze pokazują, jakie wyniki mogłyby przynieść Twoja inwestycja. Możesz porównać je ze scenariuszami dotyczącymi innych produktów.

Przedstawione scenariusze są szacunkami przyszłych wyników opartymi na dowodach z przeszłości oraz na zmienności wartości tej inwestycji i nie stanowią dokładnego wskaźnika. Twój zwrot będzie różnił się w zależności od wyników na rynku i długości okresu utrzymywania inwestycji/produktu. Jeżeli spieniężysz inwestycję na wczesnym etapie, faktyczne ryzyko może się znacznie różnić, a zwrot może być niższy.

Scenariusz warunków skrajnych pokazuje, ile pieniędzy możesz odzyskać w ekstremalnych warunkach rynkowych, i nie uwzględnia sytuacji, w której nie jesteśmy w stanie wypłacić Ci pieniędzy.

Przedstawione dane liczbowe obejmują wszystkie koszty samego produktu, jak również obejmują koszty twojego doradcy lub dystrybutora. W danych liczbowych nie uwzględniono twojej osobistej sytuacji podatkowej, która również może mieć wpływ na wielkość zwrotu.

Inwestycja 40 000 zł		1 rok	3 lata	5 lat (zalecany okres utrzymywania)
Opłata za ryzyko ubezpieczeniowe 103,63 zł rocznie				
Scenariusze				
Scenariusz warunków skrajnych	Jaki zwrot możesz otrzymać po odliczeniu kosztów <i>Średni zwrot w każdym roku</i>	14 571,06 zł -63,57%	18 660,88 zł -22,44%	14 541,82 zł -18,32%
Scenariusz niekorzystny	Jaki zwrot możesz otrzymać po odliczeniu kosztów <i>Średni zwrot w każdym roku</i>	28 561,45 zł -28,60%	19 894,57 zł -20,77%	14 651,41 zł -18,20%
Scenariusz umiarkowany	Jaki zwrot możesz otrzymać po odliczeniu kosztów <i>Średni zwrot w każdym roku</i>	36 721,04 zł -8,20%	30 564,16 zł -8,58%	25 439,58 zł -8,65%
Scenariusz korzystny	Jaki zwrot możesz otrzymać po odliczeniu kosztów <i>Średni zwrot w każdym roku</i>	46 255,39 zł 15,64%	46 004,77 zł 4,77%	43 276,58 zł 1,59%
Scenariusz w przypadku śmierci				
Zgon ubezpieczającego	Jaki zwrot mogą otrzymać Twoi beneficjenci (uposażeni lub spadkobiercy) po odliczeniu kosztów	40 000 zł	40 000 zł	40 000 zł
Zgon ubezpieczającego w wyniku nieszczęśliwego wypadku	Jaki zwrot mogą otrzymać Twoi beneficjenci (uposażeni lub spadkobiercy) po odliczeniu kosztów	50 000 zł	60 000 zł	65 000 zł

Co się stanie, jeśli TU na Życie Europa S.A. nie ma możliwości wypłaty?

Fundusz inwestycyjny **Franklin European Dividend Fund N (acc) (PLN) (hedged)** może zostać zlikwidowany. W takiej sytuacji nie istnieje instytucjonalny system rekompensat lub gwarancji.

Funduszem inwestycyjnym **Franklin European Dividend Fund N (acc) (PLN) (hedged)** zarządza **Franklin Templeton International Services S.à r.l.**

Więcej informacji znajdziesz w Dokumencie zawierającym kluczowe informacje na temat ubezpieczenia „Wymarzone Perspektywy”.

Jakie są koszty?

Zmniejszenie zwrotu pokazuje, jaki wpływ łączne koszty ponoszone przez Ciebie będą miały na zwrot z inwestycji, który możesz uzyskać. Łączne koszty obejmują koszty jednorazowe, koszty bieżące i koszty dodatkowe.

Kwoty tu przedstawione są łącznymi kosztami samego produktu w trzech różnych okresach utrzymywania. Dane liczbowe oparte są na założeniu, że inwestujesz 40 000 zł. Są to dane szacunkowe i mogą ulec zmianie w przyszłości.

Koszty w czasie:

Inwestycja 40 000 zł			
Scenariusze	W przypadku spieniężenia po 1 roku	W przypadku spieniężenia po 3 roku	W przypadku spieniężenia po 5 latach (na koniec zalecanego okresu utrzymywania)
Łączne koszty	1 457,71 zł	3 786,74 zł	5 467,26 zł
Wpływ na zwrot w ujęciu rocznym	3,64%	3,63%	3,63%

Struktura kosztów:

W poniższej tabeli przedstawiono wpływ poszczególnych rodzajów kosztów na zwrot z inwestycji, który możesz uzyskać na koniec zalecanego okresu utrzymywania produktu, w ujęciu rocznym oraz znaczenie poszczególnych kategorii kosztów:

Poniższa tabela przedstawia wpływ na zwrot w ujęciu rocznym				
Koszty jednorazowe	Koszty wejścia	0%	0%	Wpływ kosztów ponoszonych przy wejściu w inwestycję. Jest to największa kwota, jaką zapłacisz; możliwe, że zapłacisz mniej.
	Koszty wyjścia	0%	0%	Wpływ kosztów wyjścia z inwestycji po upływie zalecanego okresu utrzymywania.
Koszty bieżące	Koszty transakcji portfelowych	0%	0%	Wpływ kosztów kupna i sprzedaży przez nas inwestycji bazowych na potrzeby produktu.
	Pozostałe koszty bieżące	<p>bepośrednie (pobierane z rachunku):</p> <p>Oplata administracyjno-dystrybucyjna: 1,3% w skali roku, naliczana od wartości rachunku</p> <p>Oplata za ryzyko ubezpieczeniowe pobierana jest:</p> <ul style="list-style-type: none"> kwotowo w wysokości: 22,56 zł rocznie oraz procentowo w wysokości: 0,202% w skali roku, ale nie mniej niż 1 zł w skali roku, naliczana od sumy składki jednorazowej oraz składek dodatkowych pomniejszonej o częściowe wykupy <p>Obie części opłaty za ryzyko ubezpieczeniowe zawierają się w opłacie administracyjno-dystrybucyjnej.</p> <p>pośrednie (uwzględnione w wycenie jednostki):</p> <p>2,59% - wskaźnik kosztów całkowitych wskazany w sprawozdaniu finansowym funduszu inwestycyjnego, którego jednostki uczestnictwa stanowią aktywa UFK..</p>		3,63%
Koszty dodatkowe	Oplaty za wyniki	nie dotyczy		Wpływ opłaty za wyniki.
	Premie motywacyjne	nie dotyczy		Wpływ premii motywacyjnych.

Ile czasu powinienem posiadać bazowy wariant inwestycyjny i czy mogę wcześniej wypłacić pieniądze?

Zalecany okres utrzymywania UFK Europa Franklin European Dividend Fund N (acc) (PLN) (hedged) w ubezpieczeniu „Wymarzone Perspektywy” to 5 lat.

Zalecany okres utrzymywania tego bazowego wariantu inwestycyjnego wynika z horyzontu inwestycyjnego funduszu inwestycyjnego Franklin European Dividend Fund N (acc) (PLN) (hedged) oraz klasy i rodzaju aktywów oraz ryzyka inwestycyjnego tego funduszu inwestycyjnego.

Szczegółowe informacje o tym, jak wyjść z inwestycji znajdziesz w Dokumencie zawierającym kluczowe informacje na temat ubezpieczenia „Wymarzone Perspektywy”.

Dodatkowo wyjście z bazowego wariantu inwestycyjnego UFK Europa Franklin European Dividend Fund N (acc) (PLN) (hedged) możliwe jest poprzez konwersję środków na inne bazowe warianty inwestycyjne (inne UFK).

Jak mogę złożyć skargę?

Informacje jak złożyć skargę znajdziesz w Dokumencie zawierającym kluczowe informacje na temat ubezpieczenia „Wymarzone Perspektywy”.

Inne istotne informacje

Inne istotne informacje znajdziesz w Dokumencie zawierającym kluczowe informacje na temat ubezpieczenia „Wymarzone Perspektywy”.

Scenariusze dotyczące wyników:

W tej tabeli pokazano, ile pieniędzy możesz dostać z powrotem w ciągu 4 lat w różnych scenariuszach, przy założeniu, że inwestujesz 40 000 zł.

Przedstawione scenariusze pokazują, jakie wyniki mogłyby przynieść Twoja inwestycja. Możesz porównać je ze scenariuszami dotyczącymi innych produktów.

Przedstawione scenariusze są szacunkami przyszłych wyników opartymi na dowodach z przeszłości oraz na zmienności wartości tej inwestycji i nie stanowią dokładnego wskaźnika. Twój zwrot będzie różnił się w zależności od wyników na rynku i długości okresu utrzymywania inwestycji/produktu. Jeżeli spieniężysz inwestycję na wczesnym etapie, faktyczne ryzyko może się znacznie różnić, a zwrot może być niższy.

Scenariusz warunków skrajnych pokazuje, ile pieniędzy możesz odzyskać w ekstremalnych warunkach rynkowych, i nie uwzględnia sytuacji, w której nie jesteśmy w stanie wypłacić Ci pieniędzy.

Przedstawione dane liczbowe obejmują wszystkie koszty samego produktu, jak również obejmują koszty twojego doradcy lub dystrybutora. W danych liczbowych nie uwzględniono twojej osobistej sytuacji podatkowej, która również może mieć wpływ na wielkość zwrotu.

Inwestycja 40 000 zł		1 rok	3 lata	4 lata (zalecany okres utrzymywania)
Opłata za ryzyko ubezpieczeniowe 103,63 zł rocznie				
Scenariusze				
Scenariusz warunków skrajnych	Jaki zwrot możesz otrzymać po odliczeniu kosztów <i>Średni zwrot w każdym roku</i>	34 229,25 zł -14,43%	35 546,87 zł -5,73%	33 810,19 zł -4,12%
Scenariusz niekorzystny	Jaki zwrot możesz otrzymać po odliczeniu kosztów <i>Średni zwrot w każdym roku</i>	38 058,84 zł -4,85%	37 178,89 zł -3,59%	35 867,41 zł -2,69%
Scenariusz umiarkowany	Jaki zwrot możesz otrzymać po odliczeniu kosztów <i>Średni zwrot w każdym roku</i>	39 816,69 zł -0,46%	39 624,43 zł -0,47%	39 242,68 zł -0,48%
Scenariusz korzystny	Jaki zwrot możesz otrzymać po odliczeniu kosztów <i>Średni zwrot w każdym roku</i>	41 621,95 zł 4,05%	42 196,57 zł 2,71%	42 900,76 zł 1,77%
Scenariusz w przypadku śmierci				
Zgon ubezpieczającego	Jaki zwrot mogą otrzymać Twoi beneficjenci (uposażeni lub spadkobiercy) po odliczeniu kosztów	40 216,69 zł	40 024,43 zł	40 000,00 zł
Zgon ubezpieczającego w wyniku nieszczęśliwego wypadku	Jaki zwrot mogą otrzymać Twoi beneficjenci (uposażeni lub spadkobiercy) po odliczeniu kosztów	50 216,69 zł	55 024,43 zł	65 000,00 zł

Co się stanie, jeśli TU na Życie Europa S.A. nie ma możliwości wypłaty?

Fundusz inwestycyjny **Franklin K2 Alternative Strategies Fund N (acc) (PLN) (hedged)** może zostać zlikwidowany. W takiej sytuacji nie istnieje instytucjonalny system rekompensat lub gwarancji.

Funduszem inwestycyjnym **Franklin K2 Alternative Strategies Fund N (acc) (PLN) (hedged)** zarządza **Franklin Templeton International Services S.à r.l.**

Więcej informacji znajdziesz w Dokumencie zawierającym kluczowe informacje na temat ubezpieczenia „Wymarzone Perspektywy”.

Jakie są koszty?

Zmniejszenie zwrotu pokazuje, jaki wpływ łączne koszty ponoszone przez Ciebie będą miały na zwrot z inwestycji, który możesz uzyskać. Łączne koszty obejmują koszty jednorazowe, koszty bieżące i koszty dodatkowe.

Kwoty tu przedstawione są łącznymi kosztami samego produktu w trzech różnych okresach utrzymywania. Dane liczbowe oparte są na założeniu, że inwestujesz 40 000 zł. Są to dane szacunkowe i mogą ulec zmianie w przyszłości.

Koszty w czasie:

Inwestycja 40 000 zł			
Scenariusze	W przypadku spieniężenia po 1 roku	W przypadku spieniężenia po 2 roku	W przypadku spieniężenia po 4 latach (na koniec zalecanego okresu utrzymywania)
Łączne koszty	1 952,26 zł	3 981,09 zł	8 281,77 zł
Wpływ na zwrot w ujęciu rocznym	4,88%	4,88%	4,88%

Struktura kosztów:

W poniższej tabeli przedstawiono wpływ poszczególnych rodzajów kosztów na zwrot z inwestycji, który możesz uzyskać na koniec zalecanego okresu utrzymywania produktu, w ujęciu rocznym oraz znaczenie poszczególnych kategorii kosztów:

Poniższa tabela przedstawia wpływ na zwrot w ujęciu rocznym				
Koszty jednorazowe	Koszty wejścia	0%	0%	Wpływ kosztów ponoszonych przy wejściu w inwestycję. Jest to największa kwota, jaką zapłacisz; możliwe, że zapłacisz mniej.
	Koszty wyjścia	0%	0%	Wpływ kosztów wyjścia z inwestycji po upływie zalecanego okresu utrzymywania.
Koszty bieżące	Koszty transakcji portfelowych	0%	0%	Wpływ kosztów kupna i sprzedaży przez nas inwestycji bazowych na potrzeby produktu.
	Pozostałe koszty bieżące	<p>bezpośrednie (pobierane z rachunku): Oплата administracyjno-dystrybucyjna: 1,3% w skali roku, naliczana od wartości rachunku Oплата za ryzyko ubezpieczeniowe pobierana jest:</p> <ul style="list-style-type: none"> kwotowo w wysokości: 22,56 zł rocznie oraz procentowo w wysokości: 0,202% w skali roku, ale nie mniej niż 1 zł w skali roku, naliczana od sumy składki jednorazowej oraz składek dodatkowych pomniejszonej o częściowe wykupy <p>Obie części opłaty za ryzyko ubezpieczeniowe zawierają się w opłacie administracyjno-dystrybucyjnej.</p> <p>pośrednie (uwzględnione w wycenie jednostki): 3,5% - wskaźnik kosztów całkowitych wskazany w sprawozdaniu finansowym funduszu inwestycyjnego, którego jednostki uczestnictwa stanowią aktywa UFK.</p>	4,88%	Wpływ kosztów, które ponosimy corocznie w związku z zarządzaniem Twoimi inwestycjami oraz kosztów przedstawionych w sekcji II.
Koszty dodatkowe	Opłaty za wyniki	nie dotyczy		Wpływ opłaty za wyniki.
	Premie motywacyjne	nie dotyczy		Wpływ premii motywacyjnych.

Ile czasu powinienem posiadać bazowy wariant inwestycyjny i czy mogę wcześniej wypłacić pieniądze?

Zalecany okres utrzymywania UFK Europa Franklin K2 Alternative Strategies Fund N (acc) (PLN) (hedged) w ubezpieczeniu „Wymarzone Perspektywy” to 4 lata.

Zalecany okres utrzymywania tego bazowego wariantu inwestycyjnego wynika z horyzontu inwestycyjnego funduszu inwestycyjnego Franklin K2 Alternative Strategies Fund N (acc) (PLN) (hedged) oraz klasy i rodzaju aktywów oraz ryzyka inwestycyjnego tego funduszu inwestycyjnego.

Szczegółowe informacje o tym, jak wyjść z inwestycji znajdziesz w Dokumentie zawierającym kluczowe informacje na temat ubezpieczenia „Wymarzone Perspektywy”.

Dodatkowo wyjście z bazowego wariantu inwestycyjnego UFK Europa Franklin K2 Alternative Strategies Fund N (acc) (PLN) (hedged) możliwe jest poprzez konwersję środków na inne bazowe warianty inwestycyjne (inne UFK).

Jak mogę złożyć skargę?

Informacje jak złożyć skargę znajdziesz w Dokumentie zawierającym kluczowe informacje na temat ubezpieczenia „Wymarzone Perspektywy”.

Inne istotne informacje

Inne istotne informacje znajdziesz w Dokumentie zawierającym kluczowe informacje na temat ubezpieczenia „Wymarzone Perspektywy”.