

## Dokument zawierający kluczowe informacje

### Cel

Niniejszy dokument zawiera kluczowe informacje o danym produkcie inwestycyjnym. Nie jest to materiał marketingowy. Udzielenie tych informacji jest wymagane prawem, aby pomóc w zrozumieniu charakteru tego produktu inwestycyjnego oraz ryzyka, kosztów, potencjalnych zysków i strat z nim związanych, a także pomóc w porównaniu go z innymi produktami.

### Produkt

**Nazwa produktu:** Nest Solidne Inwestycje

**Ubezpieczyciel:** Towarzystwo Ubezpieczeń na Życie Europa S.A., www.tueuropa.pl

Aby uzyskać więcej informacji, należy zadzwonić pod numer telefonu 801 500 300 lub +48 (71) 36 92 887 (w tym dla połączeń z zagranicy).

Za nadzorowanie TU na Życie Europa S.A. w odniesieniu do niniejszego dokumentu odpowiedzialna jest Komisja Nadzoru Finansowego.

**data sporządzenia dokumentu:** 28.02.2025 r.

**Masz zamiar kupić produkt, który nie jest prosty i który może być trudny w zrozumieniu.**

### Co to za produkt?

**Rodzaj:** indywidualne ubezpieczenie na życie z ubezpieczeniowym funduszem kapitałowym (dział I, grupa 3 wg załącznika do ustawy o działalności ubezpieczeniowej i reasekuracyjnej)

### Okres:

Umowa ubezpieczenia „Nest Solidne Inwestycje” zawierana jest na czas nieokreślony.

Informacje na temat zalecanego okresu utrzymywania produktu znajdziesz w części **Ile czasu powinienem posiadać produkt i czy mogę wcześniej wypłacić pieniądze?**

### Cele:

Ubezpieczenie „Nest Solidne Inwestycje” ma charakter inwestycyjno–ochronny i jest ubezpieczeniem dobrowolnym. Przedmiotem ubezpieczenia jest życie ubezpieczającego (inwestora). Ubezpieczenie daje możliwość gromadzenia i inwestowania środków pieniężnych przy wykorzystaniu wybranych ubezpieczeniowych funduszy kapitałowych (UFK). Całość środków przeznaczonych na inwestycję lokowana jest w ubezpieczeniowe fundusze kapitałowe zgodnie ze wskazaniem inwestora.

Ubezpieczeniowe fundusze kapitałowe dostępne w ramach Grupy 1 mogą lokować aktywa w jednostki uczestnictwa funduszy inwestycyjnych, certyfikaty inwestycyjne funduszy inwestycyjnych zamkniętych, depozyty bankowe oraz środki pieniężne.

Ubezpieczeniowe fundusze kapitałowe dostępne w ramach Grupy 2 oraz Grupy 4 lokują środki w jednostki uczestnictwa polskich funduszy inwestycyjnych otwartych.

Ubezpieczeniowe fundusze kapitałowe dostępne w ramach Grupy 3 lokują środki w jednostki uczestnictwa funduszy inwestycyjnych zarządzanych przez zagraniczne firmy inwestycyjne.

Celem poszczególnych ubezpieczeniowych funduszy kapitałowych jest wzrost wartości aktywów dzięki wykorzystaniu strategii inwestycyjnej określonej w Regulaminie UFK.

### Docelowy inwestor indywidualny:

Ubezpieczenie dedykowane jest osobom poszukującym przede wszystkim możliwości inwestowania, dodatkowo połączonej z ochroną życia. Ubezpieczenie oferowane jest w dwóch wariantach – w wariantcie Standardowym dla osób, które ukończyły 18 i nie ukończyły 70 lat oraz w wariantcie Dojrzałym dla osób, które ukończyły 70 lat i nie ukończyły 75 lat. Ubezpieczenie przeznaczone dla osób, które są świadome ryzyka związanych z inwestowaniem w ubezpieczeniowe fundusze kapitałowe oraz preferują długoterminowy horyzont inwestycji. Poziom ryzyka oraz horyzont inwestycji zależy od wybranego UFK (bazowego wariantu inwestycyjnego).

### Świadczenia ubezpieczeniowe i koszty:

Ubezpieczyciel wypłaci jedno z poniższych świadczeń:

- 1) świadczenie z tytułu zgonu ubezpieczającego - wypłacane uposażonemu w przypadku śmierci ubezpieczającego albo
- 2) świadczenie z tytułu zgonu ubezpieczającego w wyniku wypadku komunikacyjnego - wypłacane uposażonemu w przypadku śmierci ubezpieczającego w wyniku wypadku komunikacyjnego.

Ubezpieczyciel może ograniczyć wysokość świadczenia ubezpieczeniowego w przypadkach wskazanych w pkt. 8. Karty Informacyjnej „Nest Solidne Inwestycje”. Wartości świadczeń ubezpieczeniowych są wskazane w załącznikach do niniejszego Dokumentu.

Tabela przedstawia wysokości świadczeń ubezpieczeniowych w wariantcie Standardowym ubezpieczenia „Nest Solidne Inwestycje”.

Wysokość świadczeń ubezpieczeniowych z tytułu zgonu w wariantcie Dojrzałym jest inna.

<b>Świadczenie z tytułu zgonu z innej przyczyny niż zgon w wyniku wypadku komunikacyjnego, który miał miejsce</b>	w ciągu pierwszych 10 lat od zawarcia umowy ubezpieczenia	<b>100% wartości inwestycji wg daty umorzenia + 1% składki zainwestowanej</b> - opłata administracyjno-dystrybucyjna
	po 10 latach od zawarcia umowy ubezpieczenia	<b>100% wartości inwestycji wg daty umorzenia + 0,1% składki zainwestowanej</b> - opłata administracyjno-dystrybucyjna
<b>Świadczenie z tytułu zgonu w wyniku wypadku komunikacyjnego, który miał miejsce</b>	w ciągu pierwszych 10 lat od zawarcia umowy ubezpieczenia	<b>100% wartości inwestycji wg daty umorzenia + 20% składki zainwestowanej</b> - opłata administracyjno-dystrybucyjna ale nie więcej niż: <b>100% wartości inwestycji wg daty umorzenia + 50 000 zł</b> - opłata administracyjno-dystrybucyjna
	po 10 latach od zawarcia umowy ubezpieczenia	<b>100% wartości inwestycji wg daty umorzenia + 0,1% składki zainwestowanej</b> - opłata administracyjno-dystrybucyjna

## Dokument zawierający kluczowe informacje

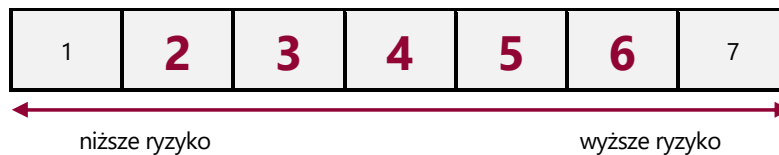
### Inne istotne cechy ubezpieczenia:

- Wszelkie scenariusze przedstawiane są dla inwestora (ubezpieczającego) w wieku 40 lat, który opłacił składkę w wysokości 50 000 zł. Opłata wstępno-dystrybucyjna dla takiej składki wynosi 1,95%. Dla takiego założenia opłata za ryzyko ubezpieczeniowe wynosi 5,88 zł rocznie i pomniejsza wartość inwestycji w ramach opłaty administracyjno-dystrybucyjnej.
- Składka opłacana jest jednorazowo. Minimalna wysokość składki to 5 000 zł.
- Ryzyko inwestycji ponosi ubezpieczający.
- Umowa ubezpieczenia zawierana jest na czas nieokreślony, nie istnieje termin zapadalności produktu.
- Ubezpieczyciel ma prawo do rozwiązania umowy ubezpieczenia z zachowaniem okresu wypowiedzenia w sytuacji braku możliwości zastosowania jednego ze środków bezpieczeństwa finansowego na podstawie ustawy o przeciwdziałaniu praniu pieniędzy oraz finansowania terroryzmu.
- Produkt zostaje automatycznie rozwiązany w przypadku śmierci Ubezpieczającego, likwidacji ostatniego z oferowanych ubezpieczeniowych funduszy kapitałowych lub w przypadku gdy wartość rachunku jest zbyt niska, aby było możliwe pobranie opłat.
- Ubezpieczający może konwertować środki pomiędzy poszczególnymi ubezpieczeniowymi funduszami kapitałowymi.
- Jeżeli ubezpieczający wskazał taką opcję we wniosku o zawarcie umowy ubezpieczenia, Ubezpieczyciel dokonuje automatycznego częściowego wykupu, gdy spełnione są określone warunki.

Informacje o kosztach znajdziesz w załącznikach do niniejszego Dokumentu w części **Jakie są koszty?**

### Jakie są ryzyka i możliwe korzyści?

#### Wskaźnik ryzyka:



Wskaźnik ryzyka uwzględnia założenie, że będziesz utrzymywać bazowy wariant inwestycyjny (UFK) przez zalecany okres wskazany w załącznikach do niniejszego dokumentu w części **Ile czasu powinienem posiadać bazowy wariant inwestycyjny i czy mogę wcześniej wypłacić pieniądze?**

Jeżeli spieniężysz inwestycję na wczesnym etapie, faktyczne ryzyko może się znacznie różnić, a zwrot może być niższy.

Ogólny wskaźnik ryzyka stanowi wskazówkę co do poziomu ryzyka tego produktu w porównaniu z innymi produktami. Pokazuje on jakie jest prawdopodobieństwo straty pieniędzy na produkcie z powodu zmian rynkowych lub wskutek tego, że nie mamy możliwości wypłacenia ci pieniędzy.

Wskaźnik ryzyka uzależniony jest od wybranego bazowego wariantu inwestycyjnego (UFK). Bazowe warianty inwestycji sklasyfikowaliśmy **od 2 do 6 na 7**. Szczegółowy opis wskaźnika ryzyka poszczególnych bazowych wariantów inwestycyjnych (UFK) przedstawiony jest w załącznikach do niniejszego Dokumentu w części **Jakie są ryzyka i możliwe korzyści?**

Ten produkt nie uwzględnia żadnej ochrony przed przyszłymi wynikami rynku, więc możesz stracić część lub całość swojej inwestycji. W przypadku niemożliwości wypłacenia Ci należnej kwoty, możesz stracić całość swojej inwestycji. Możesz jednak skorzystać z systemu ochrony konsumentów (szczegóły w części **Co się stanie, jeśli TU na Życie Europa. S.A. nie ma możliwości wypłaty?**). Ochrona ta nie jest uwzględniona we wskaźniku przedstawionym powyżej.

Inwestycja w UFK wiąże się z ryzykiem, w tym ryzykiem braku lub ograniczonej płynności, które dotyczy m.in. sytuacji, gdy dany fundusz inwestycyjny, którego jednostki uczestnictwa lub certyfikaty inwestycyjne (w przypadku UFK będącego portfelem modelowym) stanowią aktywa UFK, zawiesi bądź ograniczy wykupy jednostek uczestnictwa lub certyfikatów inwestycyjnych z przyczyn niezależnych od Ubezpieczyciela. W takiej sytuacji realizacja dyspozycji może być opóźniona.

Ryzyko to może wiązać się również z koniecznością akceptacji ceny sprzedaży instrumentu finansowego istotnie niższej niż jego wartość godziwa. Ryzyko to ma szczególne znaczenie w sytuacji nasilonych odkupień jednostek uczestnictwa lub wykupów certyfikatów inwestycyjnych funduszu, gdzie występuje trudność w sprzedaży instrumentu finansowego w wyniku braku lub ograniczonego popytu na ten instrument.

#### Scenariusze dotyczące wyników:

Ubezpieczenie „Nest Solidne Inwestycje” oferuje wiele ubezpieczeniowych funduszy kapitałowych. Szczegółowe informacje na temat scenariuszy w odniesieniu do danego bazowego wariantu inwestycyjnego (UFK) znajdziesz w załącznikach do niniejszego Dokumentu w części **Jakie są ryzyka i możliwe korzyści?**

### Co się stanie, jeśli TU na Życie Europa S.A. nie ma możliwości wypłaty?

- Inwestor może ponieść stratę w związku z niewykonaniem umowy przez Ubezpieczyciela. Sytuacja taka może mieć miejsce w przypadku upadłości Ubezpieczyciela. Wówczas Ubezpieczeniowy Fundusz Gwarancyjny zaspokaja roszczenia osób uprawnionych z umów ubezpieczenia na życie, w wysokości 50% wierzytelności, ale do kwoty nie większej niż równowartość w złotych 30.000 euro (ustawa o ubezpieczeniach obowiązkowych, Ubezpieczeniowym Funduszu Gwarancyjnym i Polskim Biurze Ubezpieczycieli Komunikacyjnych).
- Dany fundusz inwestycyjny może zostać zlikwidowany. W takiej sytuacji nie istnieje instytucjonalny system rekompensat lub gwarancji.
- Informacje o podmiocie zarządzającym poszczególnymi funduszami inwestycyjnymi znajdziesz w załącznikach do niniejszego Dokumentu.

## Dokument zawierający kluczowe informacje

### Jakie są koszty?

Struktura kosztów może różnić się w zależności od wybranego bazowego wariantu inwestycyjnego (UFK). Szczegółowe informacje na temat kosztów znajdziesz w załącznikach do niniejszego Dokumentu w części **Jakie są koszty?**

### Ile czasu powinienem posiadać produkt i czy mogę wcześniej wypłacić pieniądze?

#### Zalecany okres utrzymywania produktu to 5 lat.

Zalecany okres utrzymywania produktu został określony na 5 lat, ponieważ przez pierwsze 5 lat trwania umowy ubezpieczenia (utrzymywania produktu) całkowite lub częściowe wyjście z inwestycji wiąże się z pomniejszeniem kwoty do wypłaty o stosowny procent od składki zainwestowanej.

Zalecany okres utrzymania produktu wynika także z horyzontu inwestycyjnego wybranego ubezpieczeniowego funduszu kapitałowego oraz klasy i rodzaju aktywów oraz ryzyka inwestycyjnego funduszu inwestycyjnego, którego jednostki uczestnictwa lub certyfikaty inwestycyjne stanowią aktywa danego ubezpieczeniowego funduszu kapitałowego.

#### Wyjście z inwestycji jest możliwe poprzez:

- odstąpienie od umowy ubezpieczenia w terminie 30 dni od dnia zawarcia umowy ubezpieczenia,
- odstąpienie od umowy ubezpieczenia w terminie 60 dni od dnia otrzymania po raz pierwszy rocznej informacji o wysokości świadczeń przysługujących z umowy ubezpieczenia,
- wypowiedzenie umowy ubezpieczenia w każdym innym terminie.

W sytuacjach opisanych w pkt. b) – c) kwota środków do wypłaty pomniejszana jest o stosowny procent od składki zainwestowanej, który wynosi maksymalnie 2,5% i maleje z upływem czasu. Ponadto w sytuacji opisanej w pkt. b) kwota środków do wypłaty nie będzie mniejsza niż 96% wartości inwestycji wg stanu na dzień odstąpienia, pomniejszonej o opłatę za ryzyko ubezpieczeniowe.

Po 5 latach trwania umowy ubezpieczenia wyjście z inwestycji jest bezkosztowe.

### Jak mogę złożyć skargę?

Ubezpieczający oraz uposażony ma prawo do składania reklamacji ,zawierającej zastrzeżenia dotyczące usług świadczonych przez Ubezpieczyciela:

- w formie pisemnej osobiście** w centrali Ubezpieczyciela lub w każdej jednostce Ubezpieczyciela obsługującej klientów albo drogą pocztową na adres centrali Ubezpieczyciela,
- ustnie** – telefonicznie pod numerem infolinii Ubezpieczyciela 801 500 300 albo osobiście z wykorzystaniem formularza zgłoszenia reklamacji dostępnego w centrali Ubezpieczyciela lub każdej jednostce Ubezpieczyciela obsługującej klientów,
- w formie elektronicznej** z wykorzystaniem aplikacji zamieszczonej na stronie internetowej: [www.tueuropa.pl](http://www.tueuropa.pl) w zakładce Centrum Obsługi Klienta.

Ubezpieczający oraz uposażony w przypadku nieuwzględnienia jego roszczeń w trybie rozpatrywania reklamacji lub niewykonania czynności wynikającej z pozytywnie rozpatrzonej reklamacji we wskazanym terminie, może zwrócić się do Rzecznika Finansowego o rozpatrzenie sprawy lub o przeprowadzenie pozasądowego postępowania w sprawie rozwiązywania sporu między klientem a podmiotem rynku finansowego. Aktualne dane o podmiocie uprawnionym do przeprowadzenia ww. postępowania dostępne są na stronie internetowej pod adresem: <http://www.rf.gov.pl>

### Inne istotne informacje

Kluczowe informacje o wszystkich bazowych wariantach inwestycyjnych (UFK) dostępnych w ramach ubezpieczenia „Nest Solidne Inwestycje” znajdziesz w załącznikach do niniejszego Dokumentu.

Ubezpieczeniowe fundusze kapitałowe wskazane są na **Liście bazowych wariantów inwestycyjnych (UFK) dostępnych w ramach ubezpieczenia „Nest Solidne Inwestycje”** (załącznik nr 0).

Na stronie [www.tueuropa.pl](http://www.tueuropa.pl), w zakładce Centrum Inwestycji – Dokumenty PRIIP, znajdziesz aktualną wersję Dokumentu zawierającego kluczowe informacje (wraz z załącznikami) oraz Dokument zawierający informacje na temat wyników osiągniętych w przeszłości w odniesieniu do poszczególnych bazowych wariantów inwestycyjnych (UFK).

Przed złożeniem wniosku o zawarcie umowy ubezpieczenia zapoznaj się z następującymi dokumentami:

- Ogólne Warunki Ubezpieczenia „Nest Solidne Inwestycje”
- Wykaz Ubezpieczeniowych Funduszy Kapitałowych
- Tabela Opłat i Limitów
- Regulamin Ubezpieczeniowych Funduszy Kapitałowych
- Regulamin Ubezpieczeniowych Funduszy Kapitałowych będących Portfelami Modelowymi II.

Na stronie internetowej [www.tueuropa.pl](http://www.tueuropa.pl) znajdziesz informację o miejscu, w którym dostępny jest prospekt informacyjny lub statut danego funduszu inwestycyjnego, którego jednostki uczestnictwa stanowią aktywa ubezpieczeniowego funduszu kapitałowego wskazanego w Grupie 2, Grupie 3 lub Grupie 4, a także kartę informacyjną zawierającą informacje o danym funduszu inwestycyjnym zamkniętym, którego certyfikaty inwestycyjne mogą stanowić aktywa ubezpieczeniowego funduszu kapitałowego wskazanego w Grupie 1.

**Lista bazowych wariantów inwestycyjnych (UFK) dostępnych w ramach ubezpieczenia „Nest Solidne Inwestycje”**

Poniżej znajdziesz listę ubezpieczeniowych funduszy kapitałowych stanowiących bazowe warianty inwestycyjne w ramach ubezpieczenia „Nest Solidne Inwestycje”.

Więcej informacji na temat danego bazowego wariantu inwestycyjnego (UFK) znajdziesz w załącznikach do Dokumentu zawierającego kluczowe informacje:

<b>Lp.</b>	<b>Nazwa Ubezpieczeniowego Funduszu Kapitałowego</b>	<b>Nr załącznika do Dokumentu zawierającego kluczowe informacje na temat ubezpieczenia „Nest Solidne Inwestycje”</b>
<b>Grupa 1</b>		
	brak UFK w Grupie 1	
<b>Grupa 2</b>		
1.	<b>UFK Europa Ipopema Obligacji Uniwersalny (Ipopema SFIO)</b>	załącznik nr 1
2.	<b>UFK Europa Ipopema Aktywnej Selekcji (Ipopema SFIO)</b>	załącznik nr 2
3.	<b>UFK Europa Ipopema Małych i Średnich Spółek (Ipopema SFIO)</b>	załącznik nr 3
4.	<b>UFK Europa Ipopema Globalnych Megatrendów (Ipopema SFIO)</b>	załącznik nr 4
5.	<b>UFK Europa Ipopema Rynku Złota i Metali Szlachetnych (Ipopema SFIO)</b>	załącznik nr 5
6.	<b>UFK Europa Ipopema Zrównoważony Inwestycji Globalnych (Ipopema SFIO)</b>	załącznik nr 6
7.	<b>UFK Europa (2) Skarbiec Nowej Generacji (Skarbiec FIO)</b>	załącznik nr 7
8.	<b>UFK Europa (2) Skarbiec Market Neutral (Skarbiec FIO)</b>	załącznik nr 8
9.	<b>UFK Europa (2) Skarbiec - Obligacji (Skarbiec FIO)</b>	załącznik nr 9
10.	<b>UFK Europa (2) Skarbiec Rynków Surowcowych (Skarbiec FIO)</b>	załącznik nr 10
11.	<b>UFK Europa (2) Skarbiec Spółek Wzrostowych (Skarbiec FIO)</b>	załącznik nr 11
12.	<b>UFK Europa Skarbiec Małych i Średnich Spółek (Skarbiec FIO)</b>	załącznik nr 12
13.	<b>UFK Europa Investor Gold Otwarty (Investor SFIO)</b>	załącznik nr 13
14.	<b>UFK Europa Investor Oszczędnościowy (Investor FIO)</b>	załącznik nr 14
15.	<b>UFK Europa Investor Zabezpieczenia Emerytalnego (Investor FIO)</b>	załącznik nr 15
16.	<b>UFK Europa Goldman Sachs Globalny Długu Korporacyjnego (Goldman Sachs SFIO)</b>	załącznik nr 16
17.	<b>UFK Europa Goldman Sachs Globalny Spółek Dywidendowych (Goldman Sachs SFIO)</b>	załącznik nr 17
18.	<b>UFK Europa PZU Globalny Akcji Medycznych (PZU FIO Parasolowy)</b>	załącznik nr 18
19.	<b>UFK Europa QUERCUS Gold (Parasolowy SFIO)</b>	załącznik nr 19
20.	<b>UFK Europa QUERCUS Dłużny Krótkoterminowy (Parasolowy SFIO)</b>	załącznik nr 20
21.	<b>UFK Europa Generali Akcji: Megatrendy (Generali Fundusze FIO)</b>	załącznik nr 21

22.	<b>UFK Europa Generali Korona Obligacji Uniwersalny (Generali Fundusze FIO)</b>	załącznik nr 22
23.	<b>UFK Europa Generali Korona Zrównoważony (Generali Fundusze FIO)</b>	załącznik nr 23
24.	<b>UFK Europa Generali Obligacji Krótkoterminowy (Generali Fundusze FIO)</b>	załącznik nr 24
25.	<b>UFK Europa Generali Stabilny Wzrost (Generali Fundusze FIO)</b>	załącznik nr 25
<b>Grupa 3</b>		
26.	<b>UFK Europa BlackRock GF Nutrition A2 Hedged (PLN)</b>	załącznik nr 26
27.	<b>UFK Europa BlackRock GF World Mining Hedged A2 (PLN)</b>	załącznik nr 27
28.	<b>UFK Europa BlackRock GF Global Equity Income A2 Hedged (PLN)</b>	załącznik nr 28
29.	<b>UFK Europa BlackRock GF Global Allocation A2 Hedged (PLN)</b>	załącznik nr 29
30.	<b>UFK Europa BlackRock GF Fixed Income Global Opportunities A2 Hedged (PLN)</b>	załącznik nr 30
31.	<b>UFK Europa BlackRock GF Emerging Markets Local Currency Bond A2 Hedged (PLN)</b>	załącznik nr 31
32.	<b>UFK Europa JPM Global Healthcare D (acc) (PLN) (hedged)</b>	załącznik nr 32
<b>Grupa 4</b>		
33.	<b>UFK Europa AGIO Kapitał (AGIO SFIO)</b>	załącznik nr 33

## Dokument zawierający kluczowe informacje – załącznik nr 1

### Cel

Niniejszy dokument zawiera kluczowe informacje o danym produkcie inwestycyjnym. Nie jest to materiał marketingowy. Udzielenie tych informacji jest wymagane prawem, aby pomóc w zrozumieniu charakteru tego produktu inwestycyjnego oraz ryzyka, kosztów, potencjalnych zysków i strat z nim związanych, a także pomóc w porównaniu go z innymi produktami.

### Bazowy wariant inwestycyjny

**Ubezpieczeniowy fundusz kapitałowy oferowany w ramach ubezpieczenia „Nest Solidne Inwestycje”: UFK Europa Ipopema Obligacji Uniwersalny (Ipopema SFIO)**

**data sporządzenia dokumentu:** 28.02.2025 r.

**Masz zamiar kupić produkt, który nie jest prosty i który może być trudny w zrozumieniu.**

### Co to za bazowy wariant inwestycyjny?

**Rodzaj:** ubezpieczeniowy fundusz kapitałowy

### Okres:

Umowa ubezpieczenia „Nest Solidne Inwestycje” zawierana jest na czas nieokreślony.

Informacje na temat zalecanego okresu utrzymywania UFK Europa Ipopema Obligacji Uniwersalny (Ipopema SFIO) znajdziesz w części **Ile czasu powinienem posiadać bazowy wariant inwestycyjny i czy mogę wcześniej wypłacić pieniądze?**

### Cele:

Informacje określające cele produktu znajdziesz w Dokumencie zawierającym kluczowe informacje na temat ubezpieczenia „Nest Solidne Inwestycje”.

Celem **UFK Europa Ipopema Obligacji Uniwersalny (Ipopema SFIO)** jest wzrost wartości aktywów dzięki wykorzystaniu strategii inwestycyjnej określonej w Regulaminie UFK. Aktywa UFK Europa Ipopema Obligacji Uniwersalny (Ipopema SFIO) stanowią jednostki uczestnictwa funduszu inwestycyjnego Ipopema Obligacji Uniwersalny (Ipopema SFIO). UFK Europa Ipopema Obligacji Uniwersalny (Ipopema SFIO) odzwierciedla w 100% strategię inwestycyjną oraz wycenę jednostek uczestnictwa funduszu inwestycyjnego Ipopema Obligacji Uniwersalny (Ipopema SFIO). Od 50% do 100% wartości aktywów funduszu inwestycyjnego **Ipopema Obligacji Uniwersalny (Ipopema SFIO)** jest lokowane w dłużne papiery wartościowe, przy czym papiery przedsiębiorstw mogą stanowić max 25% lokat. Instrumenty rynku pieniężnego mogą stanowić do 100% środków. Fundusz nie może dokonywać lokat w instrumenty udziałowe z wyjątkiem sytuacji, gdy takie nabycie jest wynikiem konwersji długu, a instrumenty takie stanowić będą nie więcej niż

### Docelowy inwestor indywidualny:

Bazowy wariant inwestycyjny ubezpieczenia „Nest Solidne Inwestycje” **UFK Europa Ipopema Obligacji Uniwersalny (Ipopema SFIO)** jest przeznaczony dla inwestorów chcących ograniczyć ryzyko inwestycyjne w zamian za możliwość osiągnięcia niższych, ale stabilnych zysków oraz którzy akceptują małą zmienność inwestycji w długim horyzoncie inwestycyjnym i świadomie podejmują decyzje inwestycyjne na podstawie bieżącej sytuacji na rynkach finansowych oraz na podstawie własnej wiedzy i doświadczeń związanych z produktami inwestycyjnymi.

### Świadczenia ubezpieczeniowe i koszty:

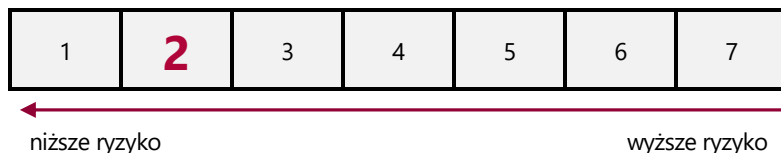
Informacje o świadczeniach ubezpieczeniowych i kosztach znajdziesz w Dokumencie zawierającym kluczowe informacje na temat ubezpieczenia „Nest Solidne Inwestycje”. Wartości świadczeń wskazane są w części **Jakie są ryzyka i możliwe korzyści?** niniejszego załącznika.

Informacje o kosztach znajdziesz w części **Jakie są koszty?** niniejszego załącznika.

### Jakie są ryzyka i możliwe korzyści?

**Wskaźnik ryzyka bazowego wariantu inwestycyjnego:**

**UFK Europa Ipopema Obligacji Uniwersalny (Ipopema SFIO)**



**Wskaźnik ryzyka uwzględnia założenie, że będziesz utrzymywać ubezpieczeniowy fundusz kapitałowy przez 5 lat.**

Jeżeli spieniężysz inwestycję na wczesnym etapie, faktyczne ryzyko może się znacznie różnić, a zwrot może być niższy.

Ogólny wskaźnik ryzyka stanowi wskazówkę co do poziomu ryzyka **UFK Europa Ipopema Obligacji Uniwersalny (Ipopema SFIO)** w porównaniu z innymi ubezpieczeniowymi funduszami kapitałowymi. Pokazuje on jakie jest prawdopodobieństwo straty pieniędzy na UFK z powodu zmian rynkowych lub wskutek tego, że nie mamy możliwości wypłacenia Ci pieniędzy.

Sklasyfikowaliśmy ten UFK jako **2 na 7**, co stanowi niską klasę ryzyka. Oznacza to, że potencjalne straty wskutek przyszłych wyników oceniane są jako małe, a złe warunki rynkowe najprawdopodobniej nie wpłyną na zdolność Ubezpieczyciela do wypłacenia Ci pieniędzy.

Ten UFK nie uwzględnia żadnej ochrony przed przyszłymi wynikami rynku, więc możesz stracić część lub całość swojej inwestycji.



## Dokument zawierający kluczowe informacje – załącznik nr 1

### Scenariusze dotyczące wyników:

Przedstawione dane liczbowe obejmują wszystkie koszty samego produktu i obejmują koszty twojego doradcy lub dystrybutora. W danych liczbowych nie uwzględniono twojej osobistej sytuacji podatkowej, która również może mieć wpływ na wielkość zwrotu. Ostateczna wartość inwestycji w ten UFK zależy od przyszłych wyników rynku. Przyszła sytuacja rynkowa jest niepewna i nie można dokładnie przewidzieć, jak się rozwinie.

Przedstawione scenariusze niekorzystne, umiarkowane i korzystne są ilustracjami wykorzystującymi najgorsze, średnie i najlepsze wyniki UFK z ostatnich 10 lat.

Scenariusz warunków skrajnych pokazuje, ile pieniędzy możesz odzyskać w ekstremalnych warunkach rynkowych.

Zalecany okres utrzymywania	5 lat		
Przykładowa inwestycja	50 000 zł	Jeżeli oszczędzający wyjdzie z produktu po 1 roku	Jeżeli oszczędzający wyjdzie z produktu po 5 latach
Składka ubezpieczeniowa	5,88 zł rocznie		
<b>Scenariusze</b>			
Minimum	Nie ma minimalnego gwarantowanego zwrotu w przypadku wyjścia z bazowego wariantu inwestycyjnego przed zalecanym okresem utrzymywania. Oszczędzający może stracić część lub całość swojej inwestycji.		
Warunki skrajne	<b>Końcowa wartość inwestycji po odliczeniu kosztów</b> <i>Średnia roczna stopa zwrotu</i>	<b>43 020 zł</b> -14,0%	<b>42 960 zł</b> -3,0%
Niekorzystny	<b>Końcowa wartość inwestycji po odliczeniu kosztów</b> <i>Średnia roczna stopa zwrotu</i>	<b>45 350 zł</b> -9,3%	<b>43 060 zł</b> -2,9%
Umiarkowany	<b>Końcowa wartość inwestycji po odliczeniu kosztów</b> <i>Średnia roczna stopa zwrotu</i>	<b>47 750 zł</b> -4,5%	<b>48 190 zł</b> -0,7%
Korzystny	<b>Końcowa wartość inwestycji po odliczeniu kosztów</b> <i>Średnia roczna stopa zwrotu</i>	<b>50 190 zł</b> 0,4%	<b>53 850 zł</b> 1,5%
<b>Scenariusz w przypadku śmierci</b>			
Zgon ubezpieczającego	<b>Końcowa wartość inwestycji po odliczeniu kosztów przysługująca beneficjentom</b>	<b>48 964 zł</b>	<b>48 679 zł</b>
Zgon ubezpieczającego w wyniku wypadku komunikacyjnego	<b>Końcowa wartość inwestycji po odliczeniu kosztów przysługująca beneficjentom</b>	<b>58 669 zł</b>	<b>58 384 zł</b>

### Co się stanie, jeśli TU na Życie Europa S.A. nie ma możliwości wypłaty?

Fundusz inwestycyjny **Ipopema Obligacji Uniwersalny (Ipopema SFIO)** może zostać zlikwidowany. W takiej sytuacji nie istnieje instytucjonalny system rekompensat lub gwarancji.

Funduszem inwestycyjnym **Ipopema Obligacji Uniwersalny (Ipopema SFIO)** zarządza **Ipopema TFI S.A.**

Więcej informacji znajdziesz w Dokumencie zawierającym kluczowe informacje na temat ubezpieczenia „Nest Solidne Inwestycje”.

### Jakie są koszty?

W tabelach podano kwoty, które są pobierane z inwestycji na pokrycie różnych rodzajów kosztów. Kwoty te zależą od kwoty inwestycji, okresu utrzymywania produktu oraz wyników osiągniętych przez produkt. Przedstawione kwoty są ilustracjami na przykładowej kwocie inwestycji i różnych możliwych okresach inwestycji.

Założyliśmy, że:

– w pierwszym roku roczna stopa zwrotu wynosi 0%. W odniesieniu do pozostałych okresów utrzymywania założyliśmy, że produkt osiąga wyniki takie, jak pokazano w scenariuszu umiarkowanym.

– zainwestowano 50.000 zł.

### Koszty w czasie:

	Jeżeli oszczędzający wyjdzie z produktu po 1 roku	Jeżeli oszczędzający wyjdzie z produktu po 5 latach
Całkowite koszty	<b>6 014 zł</b>	<b>23 543 zł</b>
Wpływ kosztów w skali roku *	<b>12%</b>	<b>8,2% każdego roku</b>

(\*) Ilustruje to, w jaki sposób koszty zmniejszają Twój zwrot każdego roku w okresie utrzymywania. Na przykład pokazuje to, że w przypadku wyjścia z inwestycji z upływem zalecanego okresu utrzymywania inwestycji prognozowany średni roczny zwrot wynosi 7,5% przed uwzględnieniem kosztów i -0,7% po uwzględnieniu kosztów.

Dane te obejmują maksymalną opłatę wstępno-dystrybucyjną, jaką może pobrać osoba sprzedająca ci produkt (2,95% składki). Osoba ta poinformuje cię o rzeczywistej wysokości opłaty wstępno-dystrybucyjnej.

**Struktura kosztów:**

<b>Koszty jednorazowe przy wejściu lub wyjściu</b>		Wpływ kosztów w skali roku, jeżeli oszczędzający wyjdzie z produktu po zalecany okresie utrzymywania
Koszty wejścia	Opłata wstępno-dystrybucyjna: 2,95% od składki	<b>0,6%</b>
Koszty wyjścia	Koszty wyjścia podano w następnej kolumnie jako „nie dotyczy”, ponieważ nie mają one zastosowania w przypadku utrzymania produktu do upływu zalecanego okresu utrzymywania.	nie dotyczy
<b>Koszty bieżące (ponoszone każdego roku)</b>		
Opłaty za zarządzanie i inne koszty administracyjne lub operacyjne	6,5% wartości twojej inwestycji. Jest to szacunek oparty na rzeczywistych kosztach funduszy inwestycyjnych oraz produktu z ostatniego roku.	<b>7,6%</b>
Koszty transakcji	W przypadku tego produktu nie ma kosztów transakcji.	nie dotyczy
<b>Koszty dodatkowe ponoszone w szczególnych warunkach</b>		
Opłaty za wyniki i premie motywacyjne	W przypadku tego produktu nie ma opłat za wyniki i premii motywacyjnych.	nie dotyczy

**Ile czasu powinienem posiadać bazowy wariant inwestycyjny i czy mogę wcześniej wypłacić pieniądze?**

**Zalecany okres utrzymywania UFK Europa Ipopema Obligacji Uniwersalny (Ipopema SFIO) w ubezpieczeniu „Nest Solidne Inwestycje” to 5 lat.**

Zalecany okres utrzymywania produktu został określony na 5 lat, ponieważ przez pierwsze 5 lat trwania umowy ubezpieczenia (utrzymywania produktu) wyjście z inwestycji wiąże się z pomniejszeniem kwoty do wypłaty o stosowny procent od składki zainwestowanej.

Zalecany okres utrzymywania tego bazowego wariantu inwestycyjnego wynika także z horyzontu inwestycyjnego funduszu inwestycyjnego Ipopema Obligacji Uniwersalny (Ipopema SFIO) oraz klasy i rodzaju aktywów oraz ryzyka inwestycyjnego tego funduszu inwestycyjnego.

Szczegółowe informacje o tym, jak wyjść z inwestycji znajdziesz w Dokumencie zawierającym kluczowe informacje na temat ubezpieczenia „Nest Solidne Inwestycje”.

Dodatkowo wyjście z bazowego wariantu inwestycyjnego UFK Europa Ipopema Obligacji Uniwersalny (Ipopema SFIO) możliwe jest poprzez konwersję środków na inne bazowe warianty inwestycyjne (inne UFK).

**Jak mogę złożyć skargę?**

Informacje jak złożyć skargę znajdziesz w Dokumencie zawierającym kluczowe informacje na temat ubezpieczenia „Nest Solidne Inwestycje”. Szczegółowe informacje na temat skarg i reklamacji znajdziesz także na stronie internetowej: [www.tueuropa.pl](http://www.tueuropa.pl)

**Inne istotne informacje**

Inne istotne informacje znajdziesz w Dokumencie zawierającym kluczowe informacje na temat ubezpieczenia „Nest Solidne Inwestycje”.





## Dokument zawierający kluczowe informacje – załącznik nr 2

### Scenariusze dotyczące wyników:

Przedstawione dane liczbowe obejmują wszystkie koszty samego produktu i obejmują koszty twojego doradcy lub dystrybutora. W danych liczbowych nie uwzględniono twojej osobistej sytuacji podatkowej, która również może mieć wpływ na wielkość zwrotu. Ostateczną wartość inwestycji w ten UFK zależy od przyszłych wyników rynku. Przyszła sytuacja rynkowa jest niepewna i nie można dokładnie przewidzieć, jak się rozwinie.

Przedstawione scenariusze niekorzystne, umiarkowane i korzystne są ilustracjami wykorzystującymi najgorsze, średnie i najlepsze wyniki UFK z ostatnich 10 lat.

Scenariusz warunków skrajnych pokazuje, ile pieniędzy możesz odzyskać w ekstremalnych warunkach rynkowych.

Zalecany okres utrzymywania	5 lat	Jeżeli oszczędzający wyjdzie z produktu po 1 roku	Jeżeli oszczędzający wyjdzie z produktu po 5 latach
Przykładowa inwestycja	50 000 zł		
Składka ubezpieczeniowa	5,88 zł rocznie		
<b>Scenariusze</b>			
Minimum	Nie ma minimalnego gwarantowanego zwrotu w przypadku wyjścia z bazowego wariantu inwestycyjnego przed zalecanym okresem utrzymywania. Oszczędzający może stracić część lub całość swojej inwestycji.		
Warunki skrajne	<b>Końcowa wartość inwestycji po odliczeniu kosztów</b> <i>Średnia roczna stopa zwrotu</i>	<b>45 150 zł</b> -9,7%	<b>45 540 zł</b> -1,9%
Niekorzystny	<b>Końcowa wartość inwestycji po odliczeniu kosztów</b> <i>Średnia roczna stopa zwrotu</i>	<b>45 150 zł</b> -9,7%	<b>45 540 zł</b> -1,9%
Umiarkowany	<b>Końcowa wartość inwestycji po odliczeniu kosztów</b> <i>Średnia roczna stopa zwrotu</i>	<b>49 150 zł</b> -1,7%	<b>54 620 zł</b> 1,8%
Korzystny	<b>Końcowa wartość inwestycji po odliczeniu kosztów</b> <i>Średnia roczna stopa zwrotu</i>	<b>52 650 zł</b> 5,3%	<b>64 470 zł</b> 5,2%
<i>Scenariusz w przypadku śmierci</i>			
Zgon ubezpieczającego	<b>Końcowa wartość inwestycji po odliczeniu kosztów przysługująca beneficjentom</b>	<b>50 364 zł</b>	<b>55 102 zł</b>
Zgon ubezpieczającego w wyniku wypadku komunikacyjnego	<b>Końcowa wartość inwestycji po odliczeniu kosztów przysługująca beneficjentom</b>	<b>60 069 zł</b>	<b>64 807 zł</b>

### Co się stanie, jeśli TU na Życie Europa S.A. nie ma możliwości wypłaty?

Fundusz inwestycyjny **Ipopema Aktywnej Selekcji (Ipopema SFIO)** może zostać zlikwidowany. W takiej sytuacji nie istnieje instytucjonalny system rekompensat lub gwarancji.

Funduszem inwestycyjnym **Ipopema Aktywnej Selekcji (Ipopema SFIO)** zarządza **Ipopema TFI S.A.**

Więcej informacji znajdziesz w Dokumencie zawierającym kluczowe informacje na temat ubezpieczenia „Nest Solidne Inwestycje”.

### Jakie są koszty?

W tabelach podano kwoty, które są pobierane z inwestycji na pokrycie różnych rodzajów kosztów. Kwoty te zależą od kwoty inwestycji, okresu utrzymywania produktu oraz wyników osiąganych przez produkt. Przedstawione kwoty są ilustracjami na przykładowej kwocie inwestycji i różnych możliwych okresach inwestycji.

Założyliśmy, że:

– w pierwszym roku roczna stopa zwrotu wynosi 0%. W odniesieniu do pozostałych okresów utrzymywania założyliśmy, że produkt osiąga wyniki takie, jak pokazano w scenariuszu umiarkowanym.

– zainwestowano 50.000 zł.

### Koszty w czasie:

	Jeżeli oszczędzający wyjdzie z produktu po 1 roku	Jeżeli oszczędzający wyjdzie z produktu po 5 latach
Całkowite koszty	<b>6 646 zł</b>	<b>30 273 zł</b>
Wpływ kosztów w skali roku *	<b>13,3%</b>	<b>9,4 % każdego roku</b>

(\*) Ilustruje to, w jaki sposób koszty zmniejszają Twój zwrot każdego roku w okresie utrzymywania. Na przykład pokazuje to, że w przypadku wyjścia z inwestycji z upływem zalecanego okresu utrzymywania inwestycji prognozowany średni roczny zwrot wynosi 11,2% przed uwzględnieniem kosztów i 1,8% po uwzględnieniu kosztów.

Dane te obejmują maksymalną opłatę wstępno-dystrybucyjną, jaką może pobrać osoba sprzedająca ci produkt (2,95% składki). Osoba ta poinformuje cię o rzeczywistej wysokości opłaty wstępno-dystrybucyjnej.

**Struktura kosztów:**

<b>Koszty jednorazowe przy wejściu lub wyjściu</b>		Wpływ kosztów w skali roku, jeżeli oszczędzający wyjdzie z produktu po zalecany okresie utrzymywania
Koszty wejścia	Opłata wstępno-dystrybucyjna: 2,95% od składki	<b>0,7%</b>
Koszty wyjścia	Koszty wyjścia podano w następnej kolumnie jako „nie dotyczy”, ponieważ nie mają one zastosowania w przypadku utrzymania produktu do upływu zalecanego okresu utrzymywania.	nie dotyczy
<b>Koszty bieżące (ponoszone każdego roku)</b>		
Opłaty za zarządzanie i inne koszty administracyjne lub operacyjne	4,8% wartości twojej inwestycji. Jest to szacunek oparty na rzeczywistych kosztach funduszy inwestycyjnych oraz produktu z ostatniego roku.	<b>8,8%</b>
Koszty transakcji	W przypadku tego produktu nie ma kosztów transakcji.	nie dotyczy
<b>Koszty dodatkowe ponoszone w szczególnych warunkach</b>		
Opłaty za wyniki i premie motywacyjne	W przypadku tego produktu nie ma opłat za wyniki i premii motywacyjnych.	nie dotyczy

**Ile czasu powinienem posiadać bazowy wariant inwestycyjny i czy mogę wcześniej wypłacić pieniądze?**

**Zalecany okres utrzymywania UFK Europa Ipopema Aktywnej Selekcji (Ipopema SFIO) w ubezpieczeniu „Nest Solidne Inwestycje” to 5 lat.**

Zalecany okres utrzymywania produktu został określony na 5 lat, ponieważ przez pierwsze 5 lat trwania umowy ubezpieczenia (utrzymywania produktu) wyjście z inwestycji wiąże się z pomniejszeniem kwoty do wypłaty o stosowny procent od składki zainwestowanej.

Zalecany okres utrzymywania tego bazowego wariantu inwestycyjnego wynika także z horyzontu inwestycyjnego funduszu inwestycyjnego Ipopema Aktywnej Selekcji (Ipopema SFIO) oraz klasy i rodzaju aktywów oraz ryzyka inwestycyjnego tego funduszu inwestycyjnego.

Szczegółowe informacje o tym, jak wyjść z inwestycji znajdziesz w Dokumencie zawierającym kluczowe informacje na temat ubezpieczenia „Nest Solidne Inwestycje”.

Dodatkowo wyjście z bazowego wariantu inwestycyjnego UFK Europa Ipopema Aktywnej Selekcji (Ipopema SFIO) możliwe jest poprzez konwersję środków na inne bazowe warianty inwestycyjne (inne UFK).

**Jak mogę złożyć skargę?**

Informacje jak złożyć skargę znajdziesz w Dokumencie zawierającym kluczowe informacje na temat ubezpieczenia „Nest Solidne Inwestycje”. Szczegółowe informacje na temat skarg i reklamacji znajdziesz także na stronie internetowej: [www.tueuropa.pl](http://www.tueuropa.pl)

**Inne istotne informacje**

Inne istotne informacje znajdziesz w Dokumencie zawierającym kluczowe informacje na temat ubezpieczenia „Nest Solidne Inwestycje”.



## Dokument zawierający kluczowe informacje – załącznik nr 3

### Scenariusze dotyczące wyników:

Przedstawione dane liczbowe obejmują wszystkie koszty samego produktu i obejmują koszty twojego doradcy lub dystrybutora. W danych liczbowych nie uwzględniono twojej osobistej sytuacji podatkowej, która również może mieć wpływ na wielkość zwrotu. Ostateczna wartość inwestycji w ten UFK zależy od przyszłych wyników rynku. Przyszła sytuacja rynkowa jest niepewna i nie można dokładnie przewidzieć, jak się rozwinie.

Przedstawione scenariusze niekorzystne, umiarkowane i korzystne są ilustracjami wykorzystującymi najgorsze, średnie i najlepsze wyniki UFK z ostatnich 10 lat.

Scenariusz warunków skrajnych pokazuje, ile pieniędzy możesz odzyskać w ekstremalnych warunkach rynkowych.

Zalecany okres utrzymywania	5 lat	Jeżeli oszczędzający wyjdzie z produktu po 1 roku	Jeżeli oszczędzający wyjdzie z produktu po 5 latach
Przykładowa inwestycja	50 000 zł		
Składka ubezpieczeniowa	5,88 zł rocznie		
<b>Scenariusze</b>			
Minimum	Nie ma minimalnego gwarantowanego zwrotu w przypadku wyjścia z bazowego wariantu inwestycyjnego przed zalecanym okresem utrzymywania. Oszczędzający może stracić część lub całość swojej inwestycji.		
Warunki skrajne	<b>Końcowa wartość inwestycji po odliczeniu kosztów</b> <i>Średnia roczna stopa zwrotu</i>	<b>22 790 zł</b> -54,4%	<b>22 090 zł</b> -15,1%
Niekorzystny	<b>Końcowa wartość inwestycji po odliczeniu kosztów</b> <i>Średnia roczna stopa zwrotu</i>	<b>38 240 zł</b> -23,5%	<b>29 710 zł</b> -9,9%
Umiarkowany	<b>Końcowa wartość inwestycji po odliczeniu kosztów</b> <i>Średnia roczna stopa zwrotu</i>	<b>47 990 zł</b> -4,0%	<b>48 620 zł</b> -0,6%
Korzystny	<b>Końcowa wartość inwestycji po odliczeniu kosztów</b> <i>Średnia roczna stopa zwrotu</i>	<b>59 310 zł</b> 18,6%	<b>78 430 zł</b> 9,4%
<i>Scenariusz w przypadku śmierci</i>			
Zgon ubezpieczającego	<b>Końcowa wartość inwestycji po odliczeniu kosztów przysługująca beneficjentom</b>	<b>49 200 zł</b>	<b>49 107 zł</b>
Zgon ubezpieczającego w wyniku wypadku komunikacyjnego	<b>Końcowa wartość inwestycji po odliczeniu kosztów przysługująca beneficjentom</b>	<b>58 905 zł</b>	<b>58 812 zł</b>

### Co się stanie, jeśli TU na Życie Europa S.A. nie ma możliwości wypłaty?

Fundusz inwestycyjny **Ipopema Małych i Średnich Spółek (Ipopema SFIO)** może zostać zlikwidowany. W takiej sytuacji nie istnieje instytucjonalny system rekompensat lub gwarancji.

Funduszem inwestycyjnym **Ipopema Małych i Średnich Spółek (Ipopema SFIO)** zarządza **Ipopema TFI S.A.**

Więcej informacji znajdziesz w Dokumencie zawierającym kluczowe informacje na temat ubezpieczenia „Nest Solidne Inwestycje”.

### Jakie są koszty?

W tabelach podano kwoty, które są pobierane z inwestycji na pokrycie różnych rodzajów kosztów. Kwoty te zależą od kwoty inwestycji, okresu utrzymywania produktu oraz wyników osiąganych przez produkt. Przedstawione kwoty są ilustracjami na przykładowej kwocie inwestycji i różnych możliwych okresach inwestycji.

Założyliśmy, że:

– w pierwszym roku roczna stopa zwrotu wynosi 0%. W odniesieniu do pozostałych okresów utrzymywania założyliśmy, że produkt osiąga wyniki takie, jak pokazano w scenariuszu umiarkowanym.

– zainwestowano 50.000 zł.

### Koszty w czasie:

	Jeżeli oszczędzający wyjdzie z produktu po 1 roku	Jeżeli oszczędzający wyjdzie z produktu po 5 latach
Całkowite koszty	<b>4 289 zł</b>	<b>12 761 zł</b>
Wpływ kosztów w skali roku *	<b>8,6%</b>	<b>4,7% każdego roku</b>

(\*) Ilustruje to, w jaki sposób koszty zmniejszają Twój zwrot każdego roku w okresie utrzymywania. Na przykład pokazuje to, że w przypadku wyjścia z inwestycji z upływem zalecanego okresu utrzymywania inwestycji prognozowany średni roczny zwrot wynosi 4,2% przed uwzględnieniem kosztów i -0,6% po uwzględnieniu kosztów.

Dane te obejmują maksymalną opłatę wstępno-dystrybucyjną, jaką może pobrać osoba sprzedająca ci produkt (2,95% składki). Osoba ta poinformuje cię o rzeczywistej wysokości opłaty wstępno-dystrybucyjnej.

**Struktura kosztów:**

<b>Koszty jednorazowe przy wejściu lub wyjściu</b>		Wpływ kosztów w skali roku, jeżeli oszczędzający wyjdzie z produktu po zalecany okresie utrzymywania
Koszty wejścia	Opłata wstępno-dystrybucyjna: 2,95% od składki	<b>0,6%</b>
Koszty wyjścia	Koszty wyjścia podano w następnej kolumnie jako „nie dotyczy”, ponieważ nie mają one zastosowania w przypadku utrzymania produktu do upływu zalecanego okresu utrzymywania.	nie dotyczy
<b>Koszty bieżące (ponoszone każdego roku)</b>		
Opłaty za zarządzanie i inne koszty administracyjne lub operacyjne	4,7% wartości twojej inwestycji. Jest to szacunek oparty na rzeczywistych kosztach funduszy inwestycyjnych oraz produktu z ostatniego roku.	<b>4,1%</b>
Koszty transakcji	W przypadku tego produktu nie ma kosztów transakcji.	nie dotyczy
<b>Koszty dodatkowe ponoszone w szczególnych warunkach</b>		
Opłaty za wyniki i premie motywacyjne	W przypadku tego produktu nie ma opłat za wyniki i premii motywacyjnych.	nie dotyczy

**Ile czasu powinienem posiadać bazowy wariant inwestycyjny i czy mogę wcześniej wypłacić pieniądze?**

**Zalecany okres utrzymywania UFK Europa Ipopema Małych i Średnich Spółek (Ipopema SFIO) w ubezpieczeniu „Nest Solidne Inwestycje” to 5 lat.**

Zalecany okres utrzymywania produktu został określony na 5 lat, ponieważ przez pierwsze 5 lat trwania umowy ubezpieczenia (utrzymywania produktu) wyjście z inwestycji wiąże się z pomniejszeniem kwoty do wypłaty o stosowny procent od składki zainwestowanej.

Zalecany okres utrzymywania tego bazowego wariantu inwestycyjnego wynika także z horyzontu inwestycyjnego funduszu inwestycyjnego Ipopema Małych i Średnich Spółek (Ipopema SFIO) oraz klasy i rodzaju aktywów oraz ryzyka inwestycyjnego tego funduszu inwestycyjnego.

Szczegółowe informacje o tym, jak wyjść z inwestycji znajdziesz w Dokumencie zawierającym kluczowe informacje na temat ubezpieczenia „Nest Solidne Inwestycje”.

Dodatkowo wyjście z bazowego wariantu inwestycyjnego UFK Europa Ipopema Małych i Średnich Spółek (Ipopema SFIO) możliwe jest poprzez konwersję środków na inne bazowe warianty inwestycyjne (inne UFK).

**Jak mogę złożyć skargę?**

Informacje jak złożyć skargę znajdziesz w Dokumencie zawierającym kluczowe informacje na temat ubezpieczenia „Nest Solidne Inwestycje”. Szczegółowe informacje na temat skarg i reklamacji znajdziesz także na stronie internetowej: [www.tueuropa.pl](http://www.tueuropa.pl)

**Inne istotne informacje**

Inne istotne informacje znajdziesz w Dokumencie zawierającym kluczowe informacje na temat ubezpieczenia „Nest Solidne Inwestycje”.



## Dokument zawierający kluczowe informacje – załącznik nr 4

### Cel

Niniejszy dokument zawiera kluczowe informacje o danym produkcie inwestycyjnym. Nie jest to materiał marketingowy. Udzielenie tych informacji jest wymagane prawem, aby pomóc w zrozumieniu charakteru tego produktu inwestycyjnego oraz ryzyka, kosztów, potencjalnych zysków i strat z nim związanych, a także pomóc w porównaniu go z innymi produktami.

### Bazowy wariant inwestycyjny

**Ubezpieczeniowy fundusz kapitałowy oferowany w ramach ubezpieczenia „Nest Solidne Inwestycje”: UFK Europa Ipopema Globalnych Megatrendów (Ipopema SFIO)**

**data sporządzenia dokumentu:** 28.02.2025 r.

**Masz zamiar kupić produkt, który nie jest prosty i który może być trudny w zrozumieniu.**

### Co to za bazowy wariant inwestycyjny?

**Rodzaj:** ubezpieczeniowy fundusz kapitałowy

### Okres:

Umowa ubezpieczenia „Nest Solidne Inwestycje” zawierana jest na czas nieokreślony.

Informacje na temat zalecanego okresu utrzymywania UFK Europa Ipopema Globalnych Megatrendów (Ipopema SFIO) znajdziesz w części **Ile czasu powinienem posiadać bazowy wariant inwestycyjny i czy mogę wcześniej wypłacić pieniądze?**

### Cele:

Informacje określające cele produktu znajdziesz w Dokumencie zawierającym kluczowe informacje na temat ubezpieczenia „Nest Solidne Inwestycje”.

Celem **UFK Europa Ipopema Globalnych Megatrendów (Ipopema SFIO)** jest wzrost wartości aktywów dzięki wykorzystaniu strategii inwestycyjnej określonej w Regulaminie UFK. Aktywa UFK Europa Ipopema Globalnych Megatrendów (Ipopema SFIO) stanowią jednostki uczestnictwa funduszu inwestycyjnego Ipopema Globalnych Megatrendów (Ipopema SFIO). UFK Europa Ipopema Globalnych Megatrendów (Ipopema SFIO) odzwierciedla w 100% strategię inwestycyjną oraz wycenę jednostek uczestnictwa funduszu inwestycyjnego Ipopema Globalnych Megatrendów (Ipopema SFIO). Nie mniej niż 66 % aktywów funduszu inwestycyjnego **Ipopema Globalnych Megatrendów (Ipopema SFIO)** inwestowane jest w instrumenty udziałowe. Papiery polskich emitentów mogą stanowić max. 35% lokat funduszu. Do 90% aktywów może być inwestowane w jednostki i tytuły uczestnictwa innych funduszy akcyjnych. Do 100% lokat mogą stanowić aktywa zagraniczne i aktywa denominowane w walutach obcych.

### Docelowy inwestor indywidualny:

Bazowy wariant inwestycyjny ubezpieczenia „Nest Solidne Inwestycje” **UFK Europa Ipopema Globalnych Megatrendów (Ipopema SFIO)** jest przeznaczony dla inwestorów skłonnych podjąć znaczne ryzyko inwestycyjne w zamian za możliwość osiągnięcia wyższych zysków oraz którzy akceptują dużą zmienność inwestycji w długim horyzoncie inwestycyjnym i świadomie podejmują decyzje inwestycyjne na podstawie bieżącej sytuacji na rynkach finansowych oraz na podstawie własnej wiedzy i doświadczeń związanych z produktami inwestycyjnymi.

### Świadczenia ubezpieczeniowe i koszty:

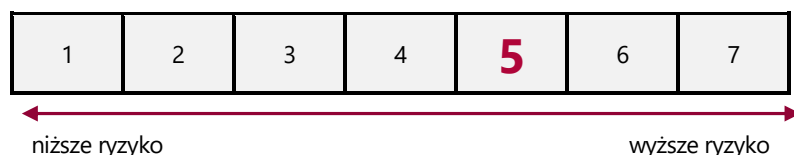
Informacje o świadczeniach ubezpieczeniowych i kosztach znajdziesz w Dokumencie zawierającym kluczowe informacje na temat ubezpieczenia „Nest Solidne Inwestycje”. Wartości świadczeń wskazane są w części **Jakie są ryzyka i możliwe korzyści?** niniejszego załącznika.

Informacje o kosztach znajdziesz w części **Jakie są koszty?** niniejszego załącznika.

### Jakie są ryzyka i możliwe korzyści?

#### Wskaźnik ryzyka bazowego wariantu inwestycyjnego:

**UFK Europa Ipopema Globalnych Megatrendów (Ipopema SFIO)**



**Wskaźnik ryzyka uwzględnia założenie, że będziesz utrzymywać ubezpieczeniowy fundusz kapitałowy przez 5 lat.**

Jeżeli spieniężysz inwestycję na wczesnym etapie, faktyczne ryzyko może się znacznie różnić, a zwrot może być niższy.

Ogólny wskaźnik ryzyka stanowi wskazówkę co do poziomu ryzyka **UFK Europa Ipopema Globalnych Megatrendów (Ipopema SFIO)** w porównaniu z innymi ubezpieczeniowymi funduszami kapitałowymi. Pokazuje on jakie jest prawdopodobieństwo straty pieniędzy na UFK z powodu zmian rynkowych lub wskutek tego, że nie mamy możliwości wypłacenia Ci pieniędzy.

Skłasyfikowaliśmy ten UFK jako **5 na 7**, co stanowi średnio wysoką klasę ryzyka. Oznacza to, że potencjalne straty wskutek przyszłych wyników oceniane są jako średnio duże, a złe warunki rynkowe prawdopodobnie wpłyną na zdolność Ubezpieczyciela do wypłacenia Ci pieniędzy.

Ten UFK nie uwzględnia żadnej ochrony przed przyszłymi wynikami rynku, więc możesz stracić część lub całość swojej inwestycji.

## Dokument zawierający kluczowe informacje – załącznik nr 4

### Scenariusze dotyczące wyników:

Przedstawione dane liczbowe obejmują wszystkie koszty samego produktu i obejmują koszty twojego doradcy lub dystrybutora. W danych liczbowych nie uwzględniono twojej osobistej sytuacji podatkowej, która również może mieć wpływ na wielkość zwrotu. Ostateczna wartość inwestycji w ten UFK zależy od przyszłych wyników rynku. Przyszła sytuacja rynkowa jest niepewna i nie można dokładnie przewidzieć, jak się rozwinie.

Przedstawione scenariusze niekorzystne, umiarkowane i korzystne są ilustracjami wykorzystującymi najgorsze, średnie i najlepsze wyniki UFK z ostatnich 10 lat.

Scenariusz warunków skrajnych pokazuje, ile pieniędzy możesz odzyskać w ekstremalnych warunkach rynkowych.

Zalecany okres utrzymywania	5 lat		
Przykładowa inwestycja	50 000 zł	Jeżeli oszczędzający wyjdzie z produktu po 1 roku	Jeżeli oszczędzający wyjdzie z produktu po 5 latach
Składka ubezpieczeniowa	5,88 zł rocznie		
<b>Scenariusze</b>			
Minimum	Nie ma minimalnego gwarantowanego zwrotu w przypadku wyjścia z bazowego wariantu inwestycyjnego przed zalecanym okresem utrzymywania. Oszczędzający może stracić część lub całość swojej inwestycji.		
Warunki skrajne	<b>Końcowa wartość inwestycji po odliczeniu kosztów</b> <i>Średnia roczna stopa zwrotu</i>	<b>21 870 zł</b> -56,3%	<b>17 620 zł</b> -18,8%
Niekorzystny	<b>Końcowa wartość inwestycji po odliczeniu kosztów</b> <i>Średnia roczna stopa zwrotu</i>	<b>32 650 zł</b> -34,7%	<b>17 620 zł</b> -18,8%
Umiarkowany	<b>Końcowa wartość inwestycji po odliczeniu kosztów</b> <i>Średnia roczna stopa zwrotu</i>	<b>44 840 zł</b> -10,3%	<b>35 270 zł</b> -6,7%
Korzystny	<b>Końcowa wartość inwestycji po odliczeniu kosztów</b> <i>Średnia roczna stopa zwrotu</i>	<b>61 230 zł</b> 22,5%	<b>70 330 zł</b> 7,1%
<i>Scenariusz w przypadku śmierci</i>			
Zgon ubezpieczającego	<b>Końcowa wartość inwestycji po odliczeniu kosztów przysługująca beneficjentom</b>	<b>48 525 zł</b>	<b>48 525 zł</b>
Zgon ubezpieczającego w wyniku wypadku komunikacyjnego	<b>Końcowa wartość inwestycji po odliczeniu kosztów przysługująca beneficjentom</b>	<b>58 230 zł</b>	<b>58 230 zł</b>

### Co się stanie, jeśli TU na Życie Europa S.A. nie ma możliwości wypłaty?

Fundusz inwestycyjny **Ipopema Globalnych Megatrendów (Ipopema SFIO)** może zostać zlikwidowany. W takiej sytuacji nie istnieje instytucjonalny system rekompensat lub gwarancji.

Funduszem inwestycyjnym **Ipopema Globalnych Megatrendów (Ipopema SFIO)** zarządza **Ipopema TFI S.A.**

Więcej informacji znajdziesz w Dokumencie zawierającym kluczowe informacje na temat ubezpieczenia „Nest Solidne Inwestycje”.

### Jakie są koszty?

W tabelach podano kwoty, które są pobierane z inwestycji na pokrycie różnych rodzajów kosztów. Kwoty te zależą od kwoty inwestycji, okresu utrzymywania produktu oraz wyników osiąganych przez produkt. Przedstawione kwoty są ilustracjami na przykładowej kwocie inwestycji i różnych możliwych okresach inwestycji.

Założyliśmy, że:

– w pierwszym roku roczna stopa zwrotu wynosi 0%. W odniesieniu do pozostałych okresów utrzymywania założyliśmy, że produkt osiąga wyniki takie, jak pokazano w scenariuszu umiarkowanym.

– zainwestowano 50.000 zł.

### Koszty w czasie:

	Jeżeli oszczędzający wyjdzie z produktu po 1 roku	Jeżeli oszczędzający wyjdzie z produktu po 5 latach
Całkowite koszty	<b>4 542 zł</b>	<b>11 497 zł</b>
Wpływ kosztów w skali roku *	<b>9,1%</b>	<b>5,4% każdego roku</b>

(\*) Ilustruje to, w jaki sposób koszty zmniejszają Twój zwrot każdego roku w okresie utrzymywania. Na przykład pokazuje to, że w przypadku wyjścia z inwestycji z upływem zalecanego okresu utrzymywania inwestycji prognozowany średni roczny zwrot wynosi -1,3% przed uwzględnieniem kosztów i -6,7% po uwzględnieniu kosztów.

Dane te obejmują maksymalną opłatę wstępno-dystrybucyjną, jaką może pobrać osoba sprzedająca ci produkt (2,95% składki). Osoba ta poinformuje cię o rzeczywistej wysokości opłaty wstępno-dystrybucyjnej.

**Struktura kosztów:**

<b>Koszty jednorazowe przy wejściu lub wyjściu</b>		Wpływ kosztów w skali roku, jeżeli oszczędzający wyjdzie z produktu po zalecany okresie utrzymywania
Koszty wejścia	Opłata wstępno-dystrybucyjna: 2,95% od składki	<b>0,6%</b>
Koszty wyjścia	Koszty wyjścia podano w następnej kolumnie jako „nie dotyczy”, ponieważ nie mają one zastosowania w przypadku utrzymania produktu do upływu zalecanego okresu utrzymywania.	nie dotyczy
<b>Koszty bieżące (ponoszone każdego roku)</b>		
Opłaty za zarządzanie i inne koszty administracyjne lub operacyjne	6,6% wartości twojej inwestycji. Jest to szacunek oparty na rzeczywistych kosztach funduszy inwestycyjnych oraz produktu z ostatniego roku.	<b>4,9%</b>
Koszty transakcji	W przypadku tego produktu nie ma kosztów transakcji.	nie dotyczy
<b>Koszty dodatkowe ponoszone w szczególnych warunkach</b>		
Opłaty za wyniki i premie motywacyjne	W przypadku tego produktu nie ma opłat za wyniki i premii motywacyjnych.	nie dotyczy

**Ile czasu powinienem posiadać bazowy wariant inwestycyjny i czy mogę wcześniej wypłacić pieniądze?**

**Zalecany okres utrzymywania UFK Europa Ipopema Globalnych Megatrendów (Ipopema SFIO) w ubezpieczeniu „Nest Solidne Inwestycje” to 5 lat.**

Zalecany okres utrzymywania produktu został określony na 5 lat, ponieważ przez pierwsze 5 lat trwania umowy ubezpieczenia (utrzymywania produktu) wyjście z inwestycji wiąże się z pomniejszeniem kwoty do wypłaty o stosowny procent od składki zainwestowanej.

Zalecany okres utrzymywania tego bazowego wariantu inwestycyjnego wynika także z horyzontu inwestycyjnego funduszu inwestycyjnego Ipopema Globalnych Megatrendów (Ipopema SFIO) oraz klasy i rodzaju aktywów oraz ryzyka inwestycyjnego tego funduszu inwestycyjnego.

Szczegółowe informacje o tym, jak wyjść z inwestycji znajdziesz w Dokumencie zawierającym kluczowe informacje na temat ubezpieczenia „Nest Solidne Inwestycje”.

Dodatkowo wyjście z bazowego wariantu inwestycyjnego UFK Europa Ipopema Globalnych Megatrendów (Ipopema SFIO) możliwe jest poprzez konwersję środków na inne bazowe warianty inwestycyjne (inne UFK).

**Jak mogę złożyć skargę?**

Informacje jak złożyć skargę znajdziesz w Dokumencie zawierającym kluczowe informacje na temat ubezpieczenia „Nest Solidne Inwestycje”. Szczegółowe informacje na temat skarg i reklamacji znajdziesz także na stronie internetowej: [www.tueuropa.pl](http://www.tueuropa.pl)

**Inne istotne informacje**

Inne istotne informacje znajdziesz w Dokumencie zawierającym kluczowe informacje na temat ubezpieczenia „Nest Solidne Inwestycje”.

## Dokument zawierający kluczowe informacje – załącznik nr 5

### Cel

Niniejszy dokument zawiera kluczowe informacje o danym produkcie inwestycyjnym. Nie jest to materiał marketingowy. Udzielenie tych informacji jest wymagane prawem, aby pomóc w zrozumieniu charakteru tego produktu inwestycyjnego oraz ryzyka, kosztów, potencjalnych zysków i strat z nim związanych, a także pomóc w porównaniu go z innymi produktami.

### Bazowy wariant inwestycyjny

**Ubezpieczeniowy fundusz kapitałowy oferowany w ramach ubezpieczenia „Nest Solidne Inwestycje”: UFK Europa Ipopema Rynku Złota i Metali Szlachetnych (Ipopema SFIO)**

**data sporządzenia dokumentu:** 28.02.2025 r.

**Masz zamiar kupić produkt, który nie jest prosty i który może być trudny w zrozumieniu.**

### Co to za bazowy wariant inwestycyjny?

**Rodzaj:** ubezpieczeniowy fundusz kapitałowy

### Okres:

Umowa ubezpieczenia „Nest Solidne Inwestycje” zawierana jest na czas nieokreślony.

Informacje na temat zalecanego okresu utrzymywania UFK Europa Ipopema Rynku Złota i Metali Szlachetnych (Ipopema SFIO) znajdziesz w części **Ile czasu powinienem posiadać bazowy wariant inwestycyjny i czy mogę wcześniej wypłacić pieniądze?**

### Cele:

Informacje określające cele produktu znajdziesz w Dokumencie zawierającym kluczowe informacje na temat ubezpieczenia „Nest Solidne Inwestycje”.

Celem **UFK Europa Ipopema Rynku Złota i Metali Szlachetnych (Ipopema SFIO)** jest wzrost wartości aktywów dzięki wykorzystaniu strategii inwestycyjnej określonej w Regulaminie UFK. Aktywa UFK Europa Ipopema Rynku Złota i Metali Szlachetnych (Ipopema SFIO) stanowią jednostki uczestnictwa funduszu inwestycyjnego Ipopema Rynku Złota i Metali Szlachetnych (Ipopema SFIO). UFK Europa Ipopema Rynku Złota i Metali Szlachetnych (Ipopema SFIO) odzwierciedla w 100% strategię inwestycyjną oraz wycenę jednostek uczestnictwa funduszu inwestycyjnego Ipopema Rynku Złota i Metali Szlachetnych (Ipopema SFIO). Fundusz **Ipopema Rynku Złota i Metali Szlachetnych (Ipopema SFIO)** lokuje swoje środki w jednostki uczestnictwa funduszy inwestycyjnych otwartych oraz certyfikaty inwestycyjne funduszy inwestycyjnych, tytuły uczestnictwa funduszy zagranicznych lub instytucji wspólnego inwestowania, mających siedzibę za granicą, które pozwolą osiągać bezpośrednią lub pośrednią ekspozycję przez fundusz na kurs złota, w tym na wartość kruszcu złota – od 50% wartości aktywów netto do 90% wartości aktywów, jednostki uczestnictwa funduszy inwestycyjnych otwartych oraz certyfikaty inwestycyjne funduszy inwestycyjnych, tytuły uczestnictwa funduszy zagranicznych lub instytucji wspólnego inwestowania, mających siedzibę za granicą, które pozwolą osiągać bezpośrednią lub pośrednią ekspozycję przez fundusz na kurs metali szlachetnych innych niż złoto, w tym na wartość kruszcu tych metali – do 20% wartości aktywów, jednostki uczestnictwa funduszy inwestycyjnych otwartych oraz certyfikaty inwestycyjne funduszy inwestycyjnych, tytuły uczestnictwa funduszy zagranicznych lub instytucji wspólnego inwestowania, mających siedzibę za granicą lub papiery wartościowe, które pozwolą osiągać bezpośrednią lub pośrednią ekspozycję przez fundusz na instrumenty udziałowe spółek prowadzących działalność związaną z rynkiem złota lub innych metali szlachetnych, w tym z poszukiwaniem, wydobywaniem, przetwarzaniem, dystrybucją lub obrotem złotem lub innymi metalami szlachetnymi oraz instrumenty udziałowe tych spółek – do 30% wartości aktywów. Fundusz może także lokować do 20% wartości aktywów w depozyty oraz instrumenty rynku pieniężnego w celu zapewnienia odpowiedniej płynności aktywów.

### Docelowy inwestor indywidualny:

Bazowy wariant inwestycyjny ubezpieczenia „Nest Solidne Inwestycje” **UFK Europa Ipopema Rynku Złota i Metali Szlachetnych (Ipopema SFIO)** skłonnych podjąć umiarkowane ryzyko inwestycyjne w zamian za możliwość osiągnięcia średnich zysków oraz którzy akceptują dużą zmienność inwestycji w długim horyzoncie inwestycyjnym i świadomie podejmują decyzje inwestycyjne na podstawie bieżącej sytuacji na rynkach finansowych oraz na podstawie własnej wiedzy i doświadczeń związanych z produktami inwestycyjnymi.

### Świadczenia ubezpieczeniowe i koszty:

Informacje o świadczeniach ubezpieczeniowych i kosztach znajdziesz w Dokumencie zawierającym kluczowe informacje na temat ubezpieczenia „Nest Solidne Inwestycje”. Wartości świadczeń wskazane są w części **Jakie są ryzyka i możliwe korzyści?** niniejszego załącznika.

Informacje o kosztach znajdziesz w części **Jakie są koszty?** niniejszego załącznika.

### Jakie są ryzyka i możliwe korzyści?

#### Wskaźnik ryzyka bazowego wariantu inwestycyjnego:

**UFK Europa Ipopema Rynku Złota i Metali Szlachetnych (Ipopema SFIO)**



**Wskaźnik ryzyka uwzględnia założenie, że będziesz utrzymywać ubezpieczeniowy fundusz kapitałowy przez 5 lat.**

Jeżeli spieniężysz inwestycję na wczesnym etapie, faktyczne ryzyko może się znacznie różnić, a zwrot może być niższy.

## Dokument zawierający kluczowe informacje – załącznik nr 5

Ogólny wskaźnik ryzyka stanowi wskazówkę co do poziomu ryzyka **UFK Europa Ipopema Rynku Złota i Metali Szlachetnych (Ipopema SFIO)** w porównaniu z innymi ubezpieczeniowymi funduszami kapitałowymi. Pokazuje on jakie jest prawdopodobieństwo straty pieniędzy na UFK z powodu zmian rynkowych lub wskutek tego, że nie mamy możliwości wypłacenia Ci pieniędzy. Sklasyfikowaliśmy ten UFK jako **4 na 7**, co stanowi średnią klasę ryzyka. Oznacza to, że potencjalne straty wskutek przyszłych wyników oceniane są jako średnie, a złe warunki rynkowe mogą wpłynąć na zdolność Ubezpieczyciela do wypłacenia Ci pieniędzy. Ten UFK nie uwzględnia żadnej ochrony przed przyszłymi wynikami rynku, więc możesz stracić część lub całość swojej inwestycji.

### Scenariusze dotyczące wyników:

Przedstawione dane liczbowe obejmują wszystkie koszty samego produktu i obejmują koszty twojego doradcy lub dystrybutora. W danych liczbowych nie uwzględniono twojej osobistej sytuacji podatkowej, która również może mieć wpływ na wielkość zwrotu. Ostateczna wartość inwestycji w ten UFK zależy od przyszłych wyników rynku. Przyszła sytuacja rynkowa jest niepewna i nie można dokładnie przewidzieć, jak się rozwinie.

Przedstawione scenariusze niekorzystne, umiarkowane i korzystne są ilustracjami wykorzystującymi najgorsze, średnie i najlepsze wyniki UFK z ostatnich 10 lat.

Scenariusz warunków skrajnych pokazuje, ile pieniędzy możesz odzyskać w ekstremalnych warunkach rynkowych.

Zalecany okres utrzymywania	5 lat		
Przykładowa inwestycja	50 000 zł	Jeżeli oszczędzający wyjdzie z produktu po 1 roku	Jeżeli oszczędzający wyjdzie z produktu po 5 latach
Składka ubezpieczeniowa	5,88 zł rocznie		
<b>Scenariusze</b>			
Minimum	Nie ma minimalnego gwarantowanego zwrotu w przypadku wyjścia z bazowego wariantu inwestycyjnego przed zalecanym okresem utrzymywania. Oszczędzający może stracić część lub całość swojej inwestycji.		
Warunki skrajne	<b>Końcowa wartość inwestycji po odliczeniu kosztów</b> Średnia roczna stopa zwrotu	<b>24 970 zł</b> -50,1%	<b>24 270 zł</b> -13,5%
Niekorzystny	<b>Końcowa wartość inwestycji po odliczeniu kosztów</b> Średnia roczna stopa zwrotu	<b>40 360 zł</b> -19,3%	<b>35 120 zł</b> -6,8%
Umiarkowany	<b>Końcowa wartość inwestycji po odliczeniu kosztów</b> Średnia roczna stopa zwrotu	<b>48 760 zł</b> -2,5%	<b>53 040 zł</b> 1,2%
Korzystny	<b>Końcowa wartość inwestycji po odliczeniu kosztów</b> Średnia roczna stopa zwrotu	<b>58 440 zł</b> 16,9%	<b>79 530 zł</b> 9,7%
<i>Scenariusz w przypadku śmierci</i>			
Zgon ubezpieczającego	<b>Końcowa wartość inwestycji po odliczeniu kosztów przysługująca beneficjentom</b>	<b>49 968 zł</b>	<b>53 525 zł</b>
Zgon ubezpieczającego w wyniku wypadku komunikacyjnego	<b>Końcowa wartość inwestycji po odliczeniu kosztów przysługująca beneficjentom</b>	<b>59 673 zł</b>	<b>63 230 zł</b>

### Co się stanie, jeśli TU na Życie Europa S.A. nie ma możliwości wypłaty?

Fundusz inwestycyjny **Ipopema Rynku Złota i Metali Szlachetnych (Ipopema SFIO)** może zostać zlikwidowany. W takiej sytuacji nie istnieje instytucjonalny system rekompensat lub gwarancji.

Funduszem inwestycyjnym **Ipopema Rynku Złota i Metali Szlachetnych (Ipopema SFIO)** zarządza **Ipopema TFI S.A.**

Więcej informacji znajdziesz w Dokumencie zawierającym kluczowe informacje na temat ubezpieczenia „Nest Solidne Inwestycje”.

### Jakie są koszty?

W tabelach podano kwoty, które są pobierane z inwestycji na pokrycie różnych rodzajów kosztów. Kwoty te zależą od kwoty inwestycji, okresu utrzymywania produktu oraz wyników osiąganych przez produkt. Przedstawione kwoty są ilustracjami na przykładowej kwocie inwestycji i różnych możliwych okresach inwestycji.

Założyliśmy, że:

– w pierwszym roku roczna stopa zwrotu wynosi 0%. W odniesieniu do pozostałych okresów utrzymywania założyliśmy, że produkt osiąga wyniki takie, jak pokazano w scenariuszu umiarkowanym.

– zainwestowano 50.000 zł.

### Koszty w czasie:

	Jeżeli oszczędzający wyjdzie z produktu po 1 roku	Jeżeli oszczędzający wyjdzie z produktu po 5 latach
Całkowite koszty	<b>5 694 zł</b>	<b>22 865 zł</b>
Wpływ kosztów w skali roku *	<b>11,4%</b>	<b>7,5% każdego roku</b>

(\*) Ilustruje to, w jaki sposób koszty zmniejszają Twój zwrot każdego roku w okresie utrzymywania. Na przykład pokazuje to, że w przypadku wyjścia z inwestycji z upływem zalecanego okresu utrzymywania inwestycji prognozowany średni roczny zwrot wynosi 8,7% przed uwzględnieniem kosztów i 1,2% po uwzględnieniu kosztów.

Dane te obejmują maksymalną opłatę wstępno-dystrybucyjną, jaką może pobrać osoba sprzedająca ci produkt (2,95% składki). Osoba ta poinformuje cię o rzeczywistej wysokości opłaty wstępno-dystrybucyjnej.

**Struktura kosztów:**

<b>Koszty jednorazowe przy wejściu lub wyjściu</b>		Wpływ kosztów w skali roku, jeżeli oszczędzający wyjdzie z produktu po zalecany okresie utrzymywania
Koszty wejścia	Opłata wstępno-dystrybucyjna: 2,95% od składki	<b>0,6%</b>
Koszty wyjścia	Koszty wyjścia podano w następnej kolumnie jako „nie dotyczy”, ponieważ nie mają one zastosowania w przypadku utrzymania produktu do upływu zalecanego okresu utrzymywania.	nie dotyczy
<b>Koszty bieżące (ponoszone każdego roku)</b>		
Opłaty za zarządzanie i inne koszty administracyjne lub operacyjne	8,8% wartości twojej inwestycji. Jest to szacunek oparty na rzeczywistych kosztach funduszy inwestycyjnych oraz produktu z ostatniego roku.	<b>6,9%</b>
Koszty transakcji	W przypadku tego produktu nie ma kosztów transakcji.	nie dotyczy
<b>Koszty dodatkowe ponoszone w szczególnych warunkach</b>		
Opłaty za wyniki i premie motywacyjne	W przypadku tego produktu nie ma opłat za wyniki i premii motywacyjnych.	nie dotyczy

**Ile czasu powinienem posiadać bazowy wariant inwestycyjny i czy mogę wcześniej wypłacić pieniądze?**

**Zalecany okres utrzymywania UFK Europa Ipopema Rynku Złota i Metali Szlachetnych (Ipopema SFIO) w ubezpieczeniu „Nest Solidne Inwestycje” to 5 lat.**

Zalecany okres utrzymywania produktu został określony na 5 lat, ponieważ przez pierwsze 5 lat trwania umowy ubezpieczenia (utrzymywania produktu) wyjście z inwestycji wiąże się z pomniejszeniem kwoty do wypłaty o stosowny procent od składki zainwestowanej.

Zalecany okres utrzymywania tego bazowego wariantu inwestycyjnego wynika także z horyzontu inwestycyjnego funduszu inwestycyjnego Ipopema Rynku Złota i Metali Szlachetnych (Ipopema SFIO) oraz klasy i rodzaju aktywów oraz ryzyka inwestycyjnego tego funduszu inwestycyjnego.

Szczegółowe informacje o tym, jak wyjść z inwestycji znajdziesz w Dokumencie zawierającym kluczowe informacje na temat ubezpieczenia „Nest Solidne Inwestycje”.

Dodatkowo wyjście z bazowego wariantu inwestycyjnego UFK Europa Ipopema Rynku Złota i Metali Szlachetnych (Ipopema SFIO) możliwe jest poprzez konwersję środków na inne bazowe warianty inwestycyjne (inne UFK).

**Jak mogę złożyć skargę?**

Informacje jak złożyć skargę znajdziesz w Dokumencie zawierającym kluczowe informacje na temat ubezpieczenia „Nest Solidne Inwestycje”. Szczegółowe informacje na temat skarg i reklamacji znajdziesz także na stronie internetowej: [www.tueuropa.pl](http://www.tueuropa.pl)

**Inne istotne informacje**

Inne istotne informacje znajdziesz w Dokumencie zawierającym kluczowe informacje na temat ubezpieczenia „Nest Solidne Inwestycje”.





## Dokument zawierający kluczowe informacje – załącznik nr 6

### Scenariusze dotyczące wyników:

Przedstawione dane liczbowe obejmują wszystkie koszty samego produktu i obejmują koszty twojego doradcy lub dystrybutora. W danych liczbowych nie uwzględniono twojej osobistej sytuacji podatkowej, która również może mieć wpływ na wielkość zwrotu. Ostateczna wartość inwestycji w ten UFK zależy od przyszłych wyników rynku. Przyszła sytuacja rynkowa jest niepewna i nie można dokładnie przewidzieć, jak się rozwinie.

Przedstawione scenariusze niekorzystne, umiarkowane i korzystne są ilustracjami wykorzystującymi najgorsze, średnie i najlepsze wyniki UFK z ostatnich 10 lat.

Scenariusz warunków skrajnych pokazuje, ile pieniędzy możesz odzyskać w ekstremalnych warunkach rynkowych.

Zalecany okres utrzymywania	5 lat		
Przykładowa inwestycja	50 000 zł	Jeżeli oszczędzający wyjdzie z produktu po 1 roku	Jeżeli oszczędzający wyjdzie z produktu po 5 latach
Składka ubezpieczeniowa	5,88 zł rocznie		
Scenariusze			
Minimum	Nie ma minimalnego gwarantowanego zwrotu w przypadku wyjścia z bazowego wariantu inwestycyjnego przed zalecanym okresem utrzymywania. Oszczędzający może stracić część lub całość swojej inwestycji.		
Warunki skrajne	<b>Końcowa wartość inwestycji po odliczeniu kosztów</b> <i>Średnia roczna stopa zwrotu</i>	<b>25 600 zł</b> -48,8%	<b>15 160 zł</b> -21,2%
Niekorzystny	<b>Końcowa wartość inwestycji po odliczeniu kosztów</b> <i>Średnia roczna stopa zwrotu</i>	<b>32 580 zł</b> -34,8%	<b>15 160 zł</b> -21,2%
Umiarkowany	<b>Końcowa wartość inwestycji po odliczeniu kosztów</b> <i>Średnia roczna stopa zwrotu</i>	<b>42 500 zł</b> -15,0%	<b>27 130 zł</b> -11,5%
Korzystny	<b>Końcowa wartość inwestycji po odliczeniu kosztów</b> <i>Średnia roczna stopa zwrotu</i>	<b>55 220 zł</b> 10,4%	<b>48 420 zł</b> -0,6%
<i>Scenariusz w przypadku śmierci</i>			
Zgon ubezpieczającego	<b>Końcowa wartość inwestycji po odliczeniu kosztów przysługująca beneficjentom</b>	<b>48 525 zł</b>	<b>48 525 zł</b>
Zgon ubezpieczającego w wyniku wypadku komunikacyjnego	<b>Końcowa wartość inwestycji po odliczeniu kosztów przysługująca beneficjentom</b>	<b>58 230 zł</b>	<b>58 230 zł</b>

### Co się stanie, jeśli TU na Życie Europa S.A. nie ma możliwości wypłaty?

Fundusz inwestycyjny **Ipopema Zrównoważony Inwestycji Globalnych (Ipopema SFIO)** może zostać zlikwidowany. W takiej sytuacji nie istnieje instytucjonalny system rekompensat lub gwarancji.

Funduszem inwestycyjnym **Ipopema Zrównoważony Inwestycji Globalnych (Ipopema SFIO)** zarządza **Ipopema TFI S.A.**

Więcej informacji znajdziesz w Dokumencie zawierającym kluczowe informacje na temat ubezpieczenia „Nest Solidne Inwestycje”.

### Jakie są koszty?

W tabelach podano kwoty, które są pobierane z inwestycji na pokrycie różnych rodzajów kosztów. Kwoty te zależą od kwoty inwestycji, okresu utrzymywania produktu oraz wyników osiąganych przez produkt. Przedstawione kwoty są ilustracjami na przykładowej kwocie inwestycji i różnych możliwych okresach inwestycji.

Założyliśmy, że:

– w pierwszym roku roczna stopa zwrotu wynosi 0%. W odniesieniu do pozostałych okresów utrzymywania założyliśmy, że produkt osiąga wyniki takie, jak pokazano w scenariuszu umiarkowanym.

– zainwestowano 50.000 zł.

### Koszty w czasie:

	Jeżeli oszczędzający wyjdzie z produktu po 1 roku	Jeżeli oszczędzający wyjdzie z produktu po 5 latach
Całkowite koszty	<b>25 102 zł</b>	<b>198 018 zł</b>
Wpływ kosztów w skali roku *	<b>50,2%</b>	<b>46,6% każdego roku</b>

(\*) Ilustruje to, w jaki sposób koszty zmniejszają Twój zwrot każdego roku w okresie utrzymywania. Na przykład pokazuje to, że w przypadku wyjścia z inwestycji z upływem zalecanego okresu utrzymywania inwestycji prognozowany średni roczny zwrot wynosi 35,1% przed uwzględnieniem kosztów i -11,5% po uwzględnieniu kosztów.

Dane te obejmują maksymalną opłatę wstępno-dystrybucyjną, jaką może pobrać osoba sprzedająca ci produkt (2,95% składki). Osoba ta poinformuje cię o rzeczywistej wysokości opłaty wstępno-dystrybucyjnej.

**Struktura kosztów:**

<b>Koszty jednorazowe przy wejściu lub wyjściu</b>		Wpływ kosztów w skali roku, jeżeli oszczędzający wyjdzie z produktu po zalecany okresie utrzymywania
Koszty wejścia	Opłata wstępno-dystrybucyjna: 2,95% od składki	<b>0,8%</b>
Koszty wyjścia	Koszty wyjścia podano w następnej kolumnie jako „nie dotyczy”, ponieważ nie mają one zastosowania w przypadku utrzymania produktu do upływu zalecanego okresu utrzymywania.	nie dotyczy
<b>Koszty bieżące (ponoszone każdego roku)</b>		
Opłaty za zarządzanie i inne koszty administracyjne lub operacyjne	3,9% wartości twojej inwestycji. Jest to szacunek oparty na rzeczywistych kosztach funduszy inwestycyjnych oraz produktu z ostatniego roku.	<b>46,1%</b>
Koszty transakcji	W przypadku tego produktu nie ma kosztów transakcji.	nie dotyczy
<b>Koszty dodatkowe ponoszone w szczególnych warunkach</b>		
Opłaty za wyniki i premie motywacyjne	W przypadku tego produktu nie ma opłat za wyniki i premii motywacyjnych.	nie dotyczy

**Ile czasu powinienem posiadać bazowy wariant inwestycyjny i czy mogę wcześniej wypłacić pieniądze?**

**Zalecany okres utrzymywania UFK Europa Ipopema Zrównoważony Inwestycji Globalnych (Ipopema SFIO) w ubezpieczeniu „Nest Solidne Inwestycje” to 5 lat.**

Zalecany okres utrzymywania produktu został określony na 5 lat, ponieważ przez pierwsze 5 lat trwania umowy ubezpieczenia (utrzymywania produktu) wyjście z inwestycji wiąże się z pomniejszeniem kwoty do wypłaty o stosowny procent od składki zainwestowanej.

Zalecany okres utrzymywania tego bazowego wariantu inwestycyjnego wynika także z horyzontu inwestycyjnego funduszu inwestycyjnego Ipopema Zrównoważony Inwestycji Globalnych (Ipopema SFIO) oraz klasy i rodzaju aktywów oraz ryzyka inwestycyjnego tego funduszu inwestycyjnego.

Szczegółowe informacje o tym, jak wyjść z inwestycji znajdziesz w Dokumencie zawierającym kluczowe informacje na temat ubezpieczenia „Nest Solidne Inwestycje”.

Dodatkowo wyjście z bazowego wariantu inwestycyjnego UFK Europa Ipopema Zrównoważony Inwestycji Globalnych (Ipopema SFIO) możliwe jest poprzez konwersję środków na inne bazowe warianty inwestycyjne (inne UFK).

**Jak mogę złożyć skargę?**

Informacje jak złożyć skargę znajdziesz w Dokumencie zawierającym kluczowe informacje na temat ubezpieczenia „Nest Solidne Inwestycje”. Szczegółowe informacje na temat skarg i reklamacji znajdziesz także na stronie internetowej: [www.tueuropa.pl](http://www.tueuropa.pl)

**Inne istotne informacje**

Inne istotne informacje znajdziesz w Dokumencie zawierającym kluczowe informacje na temat ubezpieczenia „Nest Solidne Inwestycje”.

## Dokument zawierający kluczowe informacje – załącznik nr 7

### Cel

Niniejszy dokument zawiera kluczowe informacje o danym produkcie inwestycyjnym. Nie jest to materiał marketingowy. Udzielenie tych informacji jest wymagane prawem, aby pomóc w zrozumieniu charakteru tego produktu inwestycyjnego oraz ryzyka, kosztów, potencjalnych zysków i strat z nim związanych, a także pomóc w porównaniu go z innymi produktami.

### Bazowy wariant inwestycyjny

**Ubezpieczeniowy fundusz kapitałowy oferowany w ramach ubezpieczenia „Nest Solidne Inwestycje”: UFK Europa (2) Skarbiec Nowej Generacji (Skarbiec FIO)**

**data sporządzenia dokumentu:** 28.02.2025 r.

**Masz zamiar kupić produkt, który nie jest prosty i który może być trudny w zrozumieniu.**

### Co to za bazowy wariant inwestycyjny?

**Rodzaj:** ubezpieczeniowy fundusz kapitałowy

#### Okres:

Umowa ubezpieczenia „Nest Solidne Inwestycje” zawierana jest na czas nieokreślony.

Informacje na temat zalecanego okresu utrzymywania UFK Europa (2) Skarbiec Nowej Generacji (Skarbiec FIO) znajdziesz w części **Ile czasu powinienem posiadać bazowy wariant inwestycyjny i czy mogę wcześniej wypłacić pieniądze?**

#### Cele:

Informacje określające cele produktu znajdziesz w Dokumencie zawierającym kluczowe informacje na temat ubezpieczenia „Nest Solidne Inwestycje”.

Celem **UFK Europa (2) Skarbiec Nowej Generacji (Skarbiec FIO)** jest wzrost wartości aktywów dzięki wykorzystaniu strategii inwestycyjnej określonej w Regulaminie UFK. Aktywa UFK Europa (2) Skarbiec Nowej Generacji (Skarbiec FIO) stanowią jednostki uczestnictwa funduszu inwestycyjnego Skarbiec Nowej Generacji (Skarbiec FIO). UFK Europa (2) Skarbiec Nowej Generacji (Skarbiec FIO) odzwierciedla w 100% strategię inwestycyjną oraz wycenę jednostek uczestnictwa funduszu inwestycyjnego Skarbiec Nowej Generacji (Skarbiec FIO). Nie mniej niż 66% aktywów funduszu inwestycyjnego **Skarbiec Nowej Generacji (Skarbiec FIO)** inwestowane jest w akcje małych i średnich spółek notowanych na światowych rynkach. Do 10% środków może być lokowane w jednostki i tytuły uczestnictwa funduszy akcji małych i średnich spółek. Pozostała część lokat stanowią dłużne papiery wartościowe, instrumenty rynku pieniężnego oraz depozyty bankowe.

#### Docelowy inwestor indywidualny:

Bazowy wariant inwestycyjny ubezpieczenia „Nest Solidne Inwestycje” **UFK Europa (2) Skarbiec Nowej Generacji (Skarbiec FIO)** jest przeznaczony dla inwestorów skłonnych podjąć znaczne ryzyko inwestycyjne w zamian za możliwość osiągnięcia wyższych zysków oraz którzy akceptują dużą zmienność inwestycji w długim horyzoncie inwestycyjnym i świadomie podejmują decyzje inwestycyjne na podstawie bieżącej sytuacji na rynkach finansowych oraz na podstawie własnej wiedzy i doświadczeń związanych z produktami inwestycyjnymi.

#### Świadczenia ubezpieczeniowe i koszty:

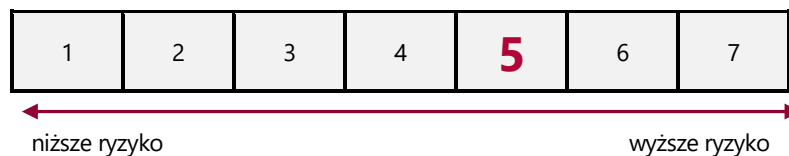
Informacje o świadczeniach ubezpieczeniowych i kosztach znajdziesz w Dokumencie zawierającym kluczowe informacje na temat ubezpieczenia „Nest Solidne Inwestycje”. Wartości świadczeń wskazane są w części **Jakie są ryzyka i możliwe korzyści?** niniejszego załącznika.

Informacje o kosztach znajdziesz w części **Jakie są koszty?** niniejszego załącznika.

### Jakie są ryzyka i możliwe korzyści?

#### Wskaźnik ryzyka bazowego wariantu inwestycyjnego:

**UFK Europa (2) Skarbiec Nowej Generacji (Skarbiec FIO)**



#### Wskaźnik ryzyka uwzględnia założenie, że będziesz utrzymywać ubezpieczeniowy fundusz kapitałowy przez 5 lat.

Jeżeli spieniężysz inwestycję na wczesnym etapie, faktyczne ryzyko może się znacznie różnić, a zwrot może być niższy.

Ogólny wskaźnik ryzyka stanowi wskazówkę co do poziomu ryzyka **UFK Europa (2) Skarbiec Nowej Generacji (Skarbiec FIO)** w porównaniu z innymi ubezpieczeniowymi funduszami kapitałowymi. Pokazuje on jakie jest prawdopodobieństwo straty pieniędzy na UFK z powodu zmian rynkowych lub wskutek tego, że nie mamy możliwości wypłacenia Ci pieniędzy.

Sklassyfikowaliśmy ten UFK jako **5 na 7**, co stanowi średnio wysoką klasę ryzyka. Oznacza to, że potencjalne straty wskutek przyszłych wyników oceniane są jako średnio duże, a złe warunki rynkowe prawdopodobnie wpłyną na zdolność Ubezpieczyciela do wypłacenia Ci pieniędzy.

Ten UFK nie uwzględnia żadnej ochrony przed przyszłymi wynikami rynku, więc możesz stracić część lub całość swojej inwestycji.

## Dokument zawierający kluczowe informacje – załącznik nr 7

### Scenariusze dotyczące wyników:

Przedstawione dane liczbowe obejmują wszystkie koszty samego produktu i obejmują koszty twojego doradcy lub dystrybutora. W danych liczbowych nie uwzględniono twojej osobistej sytuacji podatkowej, która również może mieć wpływ na wielkość zwrotu. Ostateczną wartość inwestycji w ten UFK zależy od przyszłych wyników rynku. Przyszła sytuacja rynkowa jest niepewna i nie można dokładnie przewidzieć, jak się rozwinie.

Przedstawione scenariusze niekorzystne, umiarkowane i korzystne są ilustracjami wykorzystującymi najgorsze, średnie i najlepsze wyniki UFK z ostatnich 10 lat.

Scenariusz warunków skrajnych pokazuje, ile pieniędzy możesz odzyskać w ekstremalnych warunkach rynkowych.

Zalecany okres utrzymywania	5 lat	Jeżeli oszczędzający wyjdzie z produktu po 1 roku	Jeżeli oszczędzający wyjdzie z produktu po 5 latach
Przykładowa inwestycja	50 000 zł		
Składka ubezpieczeniowa	5,88 zł rocznie		
<b>Scenariusze</b>			
Minimum	Nie ma minimalnego gwarantowanego zwrotu w przypadku wyjścia z bazowego wariantu inwestycyjnego przed zalecanym okresem utrzymywania. Oszczędzający może stracić część lub całość swojej inwestycji.		
Warunki skrajne	<b>Końcowa wartość inwestycji po odliczeniu kosztów</b> <i>Średnia roczna stopa zwrotu</i>	<b>19 920 zł</b> -60,2%	<b>14 650 zł</b> -21,8%
Niekorzystny	<b>Końcowa wartość inwestycji po odliczeniu kosztów</b> <i>Średnia roczna stopa zwrotu</i>	<b>35 200 zł</b> -29,6%	<b>24 680 zł</b> -13,2%
Umiarkowany	<b>Końcowa wartość inwestycji po odliczeniu kosztów</b> <i>Średnia roczna stopa zwrotu</i>	<b>47 790 zł</b> -4,4%	<b>48 170 zł</b> -0,7%
Korzystny	<b>Końcowa wartość inwestycji po odliczeniu kosztów</b> <i>Średnia roczna stopa zwrotu</i>	<b>64 420 zł</b> 28,8%	<b>93 460 zł</b> 13,3%
<i>Scenariusz w przypadku śmierci</i>			
Zgon ubezpieczającego	<b>Końcowa wartość inwestycji po odliczeniu kosztów przysługująca beneficjentom</b>	<b>49 005 zł</b>	<b>48 651 zł</b>
Zgon ubezpieczającego w wyniku wypadku komunikacyjnego	<b>Końcowa wartość inwestycji po odliczeniu kosztów przysługująca beneficjentom</b>	<b>58 710,00 zł</b>	<b>58 356,00 zł</b>

### Co się stanie, jeśli TU na Życie Europa S.A. nie ma możliwości wypłaty?

Fundusz inwestycyjny **Skarbiec Nowej Generacji (Skarbiec FIO)** może zostać zlikwidowany. W takiej sytuacji nie istnieje instytucjonalny system rekompensat lub gwarancji.

Funduszem inwestycyjnym **Skarbiec Nowej Generacji (Skarbiec FIO)** zarządza **Skarbiec TFI S.A.**

Więcej informacji znajdziesz w Dokumencie zawierającym kluczowe informacje na temat ubezpieczenia „Nest Solidne Inwestycje”.

### Jakie są koszty?

W tabelach podano kwoty, które są pobierane z inwestycji na pokrycie różnych rodzajów kosztów. Kwoty te zależą od kwoty inwestycji, okresu utrzymywania produktu oraz wyników osiąganych przez produkt. Przedstawione kwoty są ilustracjami na przykładowej kwocie inwestycji i różnych możliwych okresach inwestycji.

Założyliśmy, że:

– w pierwszym roku roczna stopa zwrotu wynosi 0%. W odniesieniu do pozostałych okresów utrzymywania założyliśmy, że produkt osiąga wyniki takie, jak pokazano w scenariuszu umiarkowanym.

– zainwestowano 50.000 zł.

### Koszty w czasie:

	Jeżeli oszczędzający wyjdzie z produktu po 1 roku	Jeżeli oszczędzający wyjdzie z produktu po 5 latach
Całkowite koszty	<b>5 020 zł</b>	<b>17 116 zł</b>
Wpływ kosztów w skali roku *	<b>10%</b>	<b>6,2% każdego roku</b>

(\*) Ilustruje to, w jaki sposób koszty zmniejszają Twój zwrot każdego roku w okresie utrzymywania. Na przykład pokazuje to, że w przypadku wyjścia z inwestycji z upływem zalecanego okresu utrzymywania inwestycji prognozowany średni roczny zwrot wynosi 5,5% przed uwzględnieniem kosztów i -0,7% po uwzględnieniu kosztów.

Dane te obejmują maksymalną opłatę wstępno-dystrybucyjną, jaką może pobrać osoba sprzedająca ci produkt (2,95% składki). Osoba ta poinformuje cię o rzeczywistej wysokości opłaty wstępno-dystrybucyjnej.

**Struktura kosztów:**

<b>Koszty jednorazowe przy wejściu lub wyjściu</b>		Wpływ kosztów w skali roku, jeżeli oszczędzający wyjdzie z produktu po zalecany okresie utrzymywania
Koszty wejścia	Opłata wstępno-dystrybucyjna: 2,95% od składki	<b>0,6%</b>
Koszty wyjścia	Koszty wyjścia podano w następnej kolumnie jako „nie dotyczy”, ponieważ nie mają one zastosowania w przypadku utrzymania produktu do upływu zalecanego okresu utrzymywania.	nie dotyczy
<b>Koszty bieżące (ponoszone każdego roku)</b>		
Opłaty za zarządzanie i inne koszty administracyjne lub operacyjne	4,3% wartości twojej inwestycji. Jest to szacunek oparty na rzeczywistych kosztach funduszy inwestycyjnych oraz produktu z ostatniego roku.	<b>5,6%</b>
Koszty transakcji	W przypadku tego produktu nie ma kosztów transakcji.	nie dotyczy
<b>Koszty dodatkowe ponoszone w szczególnych warunkach</b>		
Opłaty za wyniki i premie motywacyjne	W przypadku tego produktu nie ma opłat za wyniki i premii motywacyjnych.	nie dotyczy

**Ile czasu powinienem posiadać bazowy wariant inwestycyjny i czy mogę wcześniej wypłacić pieniądze?**

**Zalecany okres utrzymywania UFK Europa (2) Skarbiec Nowej Generacji (Skarbiec FIO) w ubezpieczeniu „Nest Solidne Inwestycje” to 5 lat.**

Zalecany okres utrzymywania produktu został określony na 5 lat, ponieważ przez pierwsze 5 lat trwania umowy ubezpieczenia (utrzymywania produktu) wyjście z inwestycji wiąże się z pomniejszeniem kwoty do wypłaty o stosowny procent od składki zainwestowanej.

Zalecany okres utrzymywania tego bazowego wariantu inwestycyjnego wynika także z horyzontu inwestycyjnego funduszu inwestycyjnego Skarbiec Nowej Generacji (Skarbiec FIO) oraz klasy i rodzaju aktywów oraz ryzyka inwestycyjnego tego funduszu inwestycyjnego.

Szczegółowe informacje o tym, jak wyjść z inwestycji znajdziesz w Dokumencie zawierającym kluczowe informacje na temat ubezpieczenia „Nest Solidne Inwestycje”.

Dodatkowo wyjście z bazowego wariantu inwestycyjnego UFK Europa (2) Skarbiec Nowej Generacji (Skarbiec FIO) możliwe jest poprzez konwersję środków na inne bazowe warianty inwestycyjne (inne UFK).

**Jak mogę złożyć skargę?**

Informacje jak złożyć skargę znajdziesz w Dokumencie zawierającym kluczowe informacje na temat ubezpieczenia „Nest Solidne Inwestycje”. Szczegółowe informacje na temat skarg i reklamacji znajdziesz także na stronie internetowej: [www.tueuropa.pl](http://www.tueuropa.pl)

**Inne istotne informacje**

Inne istotne informacje znajdziesz w Dokumencie zawierającym kluczowe informacje na temat ubezpieczenia „Nest Solidne Inwestycje”.



## Dokument zawierający kluczowe informacje – załącznik nr 8

### Cel

Niniejszy dokument zawiera kluczowe informacje o danym produkcie inwestycyjnym. Nie jest to materiał marketingowy. Udzielenie tych informacji jest wymagane prawem, aby pomóc w zrozumieniu charakteru tego produktu inwestycyjnego oraz ryzyka, kosztów, potencjalnych zysków i strat z nim związanych, a także pomóc w porównaniu go z innymi produktami.

### Bazowy wariant inwestycyjny

**Ubezpieczeniowy fundusz kapitałowy oferowany w ramach ubezpieczenia „Nest Solidne Inwestycje”: UFK Europa (2) Skarbiec Market Neutral (Skarbiec FIO)**

**data sporządzenia dokumentu:** 28.02.2025 r.

**Masz zamiar kupić produkt, który nie jest prosty i który może być trudny w zrozumieniu.**

### Co to za bazowy wariant inwestycyjny?

**Rodzaj:** ubezpieczeniowy fundusz kapitałowy

### Okres:

Umowa ubezpieczenia „Nest Solidne Inwestycje” zawierana jest na czas nieokreślony.

Informacje na temat zalecanego okresu utrzymywania UFK Europa (2) Skarbiec Market Neutral (Skarbiec FIO) znajdziesz w części **Ile czasu powinienem posiadać bazowy wariant inwestycyjny i czy mogę wcześniej wypłacić pieniądze?**

### Cele:

Informacje określające cele produktu znajdziesz w Dokumencie zawierającym kluczowe informacje na temat ubezpieczenia „Nest Solidne Inwestycje”.

Celem **UFK Europa (2) Skarbiec Market Neutral (Skarbiec FIO)** jest wzrost wartości aktywów dzięki wykorzystaniu strategii inwestycyjnej określonej w Regulaminie UFK. Aktywa UFK Europa (2) Skarbiec Market Neutral (Skarbiec FIO) stanowią jednostki uczestnictwa funduszu inwestycyjnego Skarbiec Market Neutral (Skarbiec FIO). UFK Europa (2) Skarbiec Market Neutral (Skarbiec FIO) odzwierciedla w 100% strategię inwestycyjną oraz wycenę jednostek uczestnictwa funduszu inwestycyjnego Skarbiec Market Neutral (Skarbiec FIO). Fundusz inwestycyjny **Skarbiec Market Neutral (Skarbiec FIO)** lokuje od 50% do 80% aktywów w akcje, warranty, prawa do akcji, prawa poboru i kwity depozytowe. Do 50% aktywów stanowią dłużne papiery wartościowe i depozyty. Lokaty mogą być denominowane w walutach obcych. Fundusz dąży do dostarczenia całkowitej stopy zwrotu w każdych warunkach rynkowych, przede wszystkim poprzez nabywanie akcji spółek niedowartościowanych, przy jednoczesnym zajęciu krótkiej pozycji w kontrakcie terminowym na wybrany indeks giełdowy.

### Docelowy inwestor indywidualny:

Bazowy wariant inwestycyjny ubezpieczenia „Nest Solidne Inwestycje” **UFK Europa (2) Skarbiec Market Neutral (Skarbiec FIO)** jest przeznaczony dla inwestorów skłonnych podjąć umiarkowane ryzyko inwestycyjne w zamian za możliwość osiągnięcia średnich zysków oraz którzy akceptują średnią zmienność inwestycji w długim horyzoncie inwestycyjnym i świadomie podejmują decyzje inwestycyjne na podstawie bieżącej sytuacji na rynkach finansowych oraz na podstawie własnej wiedzy i doświadczeń związanych z produktami inwestycyjnymi.

### Świadczenia ubezpieczeniowe i koszty:

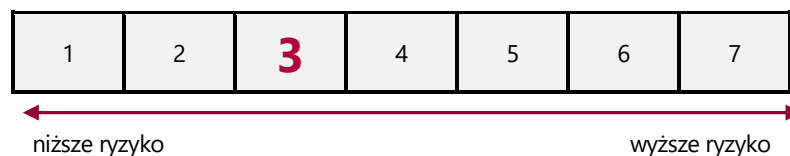
Informacje o świadczeniach ubezpieczeniowych i kosztach znajdziesz w Dokumencie zawierającym kluczowe informacje na temat ubezpieczenia „Nest Solidne Inwestycje”. Wartości świadczeń wskazane są w części **Jakie są ryzyka i możliwe korzyści?** niniejszego załącznika.

Informacje o kosztach znajdziesz w części **Jakie są koszty?** niniejszego załącznika.

### Jakie są ryzyka i możliwe korzyści?

#### Wskaźnik ryzyka bazowego wariantu inwestycyjnego:

**UFK Europa (2) Skarbiec Market Neutral (Skarbiec FIO)**



#### Wskaźnik ryzyka uwzględnia założenie, że będziesz utrzymywać ubezpieczeniowy fundusz kapitałowy przez 5 lat.

Jeżeli spieniężysz inwestycję na wczesnym etapie, faktyczne ryzyko może się znacznie różnić, a zwrot może być niższy.

Ogólny wskaźnik ryzyka stanowi wskazówkę co do poziomu ryzyka **UFK Europa (2) Skarbiec Market Neutral (Skarbiec FIO)** w porównaniu z innymi ubezpieczeniowymi funduszami kapitałowymi. Pokazuje on jakie jest prawdopodobieństwo straty pieniędzy na UFK z powodu zmian rynkowych lub wskutek tego, że nie mamy możliwości wypłacenia Ci pieniędzy.

Sklassyfikowaliśmy ten UFK jako **3 na 7**, co stanowi średnio niską klasę ryzyka. Oznacza to, że potencjalne straty wskutek przyszłych wyników oceniane są jako średnio małe, a złe warunki rynkowe prawdopodobnie nie wpłyną na zdolność Ubezpieczyciela do wypłacenia Ci pieniędzy.

Ten UFK nie uwzględnia żadnej ochrony przed przyszłymi wynikami rynku, więc możesz stracić część lub całość swojej inwestycji.

## Dokument zawierający kluczowe informacje – załącznik nr 8

### Scenariusze dotyczące wyników:

Przedstawione dane liczbowe obejmują wszystkie koszty samego produktu i obejmują koszty twojego doradcy lub dystrybutora. W danych liczbowych nie uwzględniono twojej osobistej sytuacji podatkowej, która również może mieć wpływ na wielkość zwrotu. Ostateczna wartość inwestycji w ten UFK zależy od przyszłych wyników rynku. Przyszła sytuacja rynkowa jest niepewna i nie można dokładnie przewidzieć, jak się rozwinie.

Przedstawione scenariusze niekorzystne, umiarkowane i korzystne są ilustracjami wykorzystującymi najgorsze, średnie i najlepsze wyniki UFK z ostatnich 10 lat.

Scenariusz warunków skrajnych pokazuje, ile pieniędzy możesz odzyskać w ekstremalnych warunkach rynkowych.

Zalecany okres utrzymywania	5 lat	Jeżeli oszczędzający wyjdzie z produktu po 1 roku	Jeżeli oszczędzający wyjdzie z produktu po 5 latach
Przykładowa inwestycja	50 000 zł		
Składka ubezpieczeniowa	5,88 zł rocznie		
<b>Scenariusze</b>			
Minimum	Nie ma minimalnego gwarantowanego zwrotu w przypadku wyjścia z bazowego wariantu inwestycyjnego przed zalecanym okresem utrzymywania. Oszczędzający może stracić część lub całość swojej inwestycji.		
Warunki skrajne	<b>Końcowa wartość inwestycji po odliczeniu kosztów</b> <i>Średnia roczna stopa zwrotu</i>	<b>33 280 zł</b> -33,4%	<b>31 740 zł</b> -8,7%
Niekorzystny	<b>Końcowa wartość inwestycji po odliczeniu kosztów</b> <i>Średnia roczna stopa zwrotu</i>	<b>41 750 zł</b> -16,5%	<b>34 360 zł</b> -7,2%
Umiarkowany	<b>Końcowa wartość inwestycji po odliczeniu kosztów</b> <i>Średnia roczna stopa zwrotu</i>	<b>46 980 zł</b> -6,0%	<b>44 520 zł</b> -2,3%
Korzystny	<b>Końcowa wartość inwestycji po odliczeniu kosztów</b> <i>Średnia roczna stopa zwrotu</i>	<b>52 790 zł</b> 5,6%	<b>57 610 zł</b> 2,9%
<i>Scenariusz w przypadku śmierci</i>			
Zgon ubezpieczającego	<b>Końcowa wartość inwestycji po odliczeniu kosztów przysługująca beneficjentom</b>	<b>48 525 zł</b>	<b>48 525 zł</b>
Zgon ubezpieczającego w wyniku wypadku komunikacyjnego	<b>Końcowa wartość inwestycji po odliczeniu kosztów przysługująca beneficjentom</b>	<b>58 230 zł</b>	<b>58 230 zł</b>

### Co się stanie, jeśli TU na Życie Europa S.A. nie ma możliwości wypłaty?

Fundusz inwestycyjny **Skarbiec Market Neutral (Skarbiec FIO)** może zostać zlikwidowany. W takiej sytuacji nie istnieje instytucjonalny system rekompensat lub gwarancji.

Funduszem inwestycyjnym **Skarbiec Market Neutral (Skarbiec FIO)** zarządza **Skarbiec TFI S.A.**

Więcej informacji znajdziesz w Dokumencie zawierającym kluczowe informacje na temat ubezpieczenia „Nest Solidne Inwestycje”.

### Jakie są koszty?

W tabelach podano kwoty, które są pobierane z inwestycji na pokrycie różnych rodzajów kosztów. Kwoty te zależą od kwoty inwestycji, okresu utrzymywania produktu oraz wyników osiąganych przez produkt. Przedstawione kwoty są ilustracjami na przykładowej kwocie inwestycji i różnych możliwych okresach inwestycji.

Założyliśmy, że:

– w pierwszym roku roczna stopa zwrotu wynosi 0%. W odniesieniu do pozostałych okresów utrzymywania założyliśmy, że produkt osiąga wyniki takie, jak pokazano w scenariuszu umiarkowanym.

– zainwestowano 50.000 zł.

### Koszty w czasie:

	Jeżeli oszczędzający wyjdzie z produktu po 1 roku	Jeżeli oszczędzający wyjdzie z produktu po 5 latach
Całkowite koszty	<b>5 657 zł</b>	<b>20 057 zł</b>
Wpływ kosztów w skali roku *	<b>11,3%</b>	<b>7,5% każdego roku</b>

(\*) Ilustruje to, w jaki sposób koszty zmniejszają Twój zwrot każdego roku w okresie utrzymywania. Na przykład pokazuje to, że w przypadku wyjścia z inwestycji z upływem zalecanego okresu utrzymywania inwestycji prognozowany średni roczny zwrot wynosi 5,3% przed uwzględnieniem kosztów i -2,3% po uwzględnieniu kosztów.

Dane te obejmują maksymalną opłatę wstępno-dystrybucyjną, jaką może pobrać osoba sprzedająca ci produkt (2,95% składki). Osoba ta poinformuje cię o rzeczywistej wysokości opłaty wstępno-dystrybucyjnej.

## Dokument zawierający kluczowe informacje – załącznik nr 8

### Struktura kosztów:

<b>Koszty jednorazowe przy wejściu lub wyjściu</b>		Wpływ kosztów w skali roku, jeżeli oszczędzający wyjdzie z produktu po zalecany okresie utrzymywania
Koszty wejścia	Opłata wstępno-dystrybucyjna: 2,95% od składki	<b>0,6%</b>
Koszty wyjścia	Koszty wyjścia podano w następnej kolumnie jako „nie dotyczy”, ponieważ nie mają one zastosowania w przypadku utrzymania produktu do upływu zalecanego okresu utrzymywania.	nie dotyczy
<b>Koszty bieżące (ponoszone każdego roku)</b>		
Opłaty za zarządzanie i inne koszty administracyjne lub operacyjne	6,5% wartości twojej inwestycji. Jest to szacunek oparty na rzeczywistych kosztach funduszy inwestycyjnych oraz produktu z ostatniego roku.	<b>7%</b>
Koszty transakcji	W przypadku tego produktu nie ma kosztów transakcji.	nie dotyczy
<b>Koszty dodatkowe ponoszone w szczególnych warunkach</b>		
Opłaty za wyniki i premie motywacyjne	W przypadku tego produktu nie ma opłat za wyniki i premii motywacyjnych.	nie dotyczy

### Ile czasu powinienem posiadać bazowy wariant inwestycyjny i czy mogę wcześniej wypłacić pieniądze?

#### Zalecany okres utrzymywania UFK Europa (2) Skarbiec Market Neutral (Skarbiec FIO) w ubezpieczeniu „Nest Solidne Inwestycje” to 5 lat.

Zalecany okres utrzymywania produktu został określony na 5 lat, ponieważ przez pierwsze 5 lat trwania umowy ubezpieczenia (utrzymywania produktu) wyjście z inwestycji wiąże się z pomniejszeniem kwoty do wypłaty o stosowny procent od składki zainwestowanej.

Zalecany okres utrzymywania tego bazowego wariantu inwestycyjnego wynika także z horyzontu inwestycyjnego funduszu inwestycyjnego Skarbiec Market Neutral (Skarbiec FIO) oraz klasy i rodzaju aktywów oraz ryzyka inwestycyjnego tego funduszu inwestycyjnego.

Szczegółowe informacje o tym, jak wyjść z inwestycji znajdziesz w Dokumencie zawierającym kluczowe informacje na temat ubezpieczenia „Nest Solidne Inwestycje”.

Dodatkowo wyjście z bazowego wariantu inwestycyjnego UFK Europa (2) Skarbiec Market Neutral (Skarbiec FIO) możliwe jest poprzez konwersję środków na inne bazowe warianty inwestycyjne (inne UFK).

### Jak mogę złożyć skargę?

Informacje jak złożyć skargę znajdziesz w Dokumencie zawierającym kluczowe informacje na temat ubezpieczenia „Nest Solidne Inwestycje”. Szczegółowe informacje na temat skarg i reklamacji znajdziesz także na stronie internetowej: [www.tueuropa.pl](http://www.tueuropa.pl)

### Inne istotne informacje

Inne istotne informacje znajdziesz w Dokumencie zawierającym kluczowe informacje na temat ubezpieczenia „Nest Solidne Inwestycje”.



## Dokument zawierający kluczowe informacje – załącznik nr 9

### Scenariusze dotyczące wyników:

Przedstawione dane liczbowe obejmują wszystkie koszty samego produktu i obejmują koszty twojego doradcy lub dystrybutora. W danych liczbowych nie uwzględniono twojej osobistej sytuacji podatkowej, która również może mieć wpływ na wielkość zwrotu. Ostateczna wartość inwestycji w ten UFK zależy od przyszłych wyników rynku. Przyszła sytuacja rynkowa jest niepewna i nie można dokładnie przewidzieć, jak się rozwinie.

Przedstawione scenariusze niekorzystne, umiarkowane i korzystne są ilustracjami wykorzystującymi najgorsze, średnie i najlepsze wyniki UFK z ostatnich 10 lat.

Scenariusz warunków skrajnych pokazuje, ile pieniędzy możesz odzyskać w ekstremalnych warunkach rynkowych.

Zalecany okres utrzymywania	5 lat		
Przykładowa inwestycja	50 000 zł	Jeżeli oszczędzający wyjdzie z produktu po 1 roku	Jeżeli oszczędzający wyjdzie z produktu po 5 latach
Składka ubezpieczeniowa	5,88 zł rocznie		
<b>Scenariusze</b>			
Minimum	Nie ma minimalnego gwarantowanego zwrotu w przypadku wyjścia z bazowego wariantu inwestycyjnego przed zalecanym okresem utrzymywania. Oszczędzający może stracić część lub całość swojej inwestycji.		
Warunki skrajne	<b>Końcowa wartość inwestycji po odliczeniu kosztów</b> <i>Średnia roczna stopa zwrotu</i>	<b>42 330 zł</b> -15,3%	<b>42 340 zł</b> -3,3%
Niekorzystny	<b>Końcowa wartość inwestycji po odliczeniu kosztów</b> <i>Średnia roczna stopa zwrotu</i>	<b>45 240 zł</b> -9,5%	<b>42 340 zł</b> -3,3%
Umiarkowany	<b>Końcowa wartość inwestycji po odliczeniu kosztów</b> <i>Średnia roczna stopa zwrotu</i>	<b>47 530 zł</b> -4,9%	<b>47 190 zł</b> -1,2%
Korzystny	<b>Końcowa wartość inwestycji po odliczeniu kosztów</b> <i>Średnia roczna stopa zwrotu</i>	<b>49 920 zł</b> -0,2%	<b>52 590 zł</b> 1,0%
<b>Scenariusz w przypadku śmierci</b>			
Zgon ubezpieczającego	<b>Końcowa wartość inwestycji po odliczeniu kosztów przysługująca beneficjentom</b>	<b>48 742 zł</b>	<b>48 525 zł</b>
Zgon ubezpieczającego w wyniku wypadku komunikacyjnego	<b>Końcowa wartość inwestycji po odliczeniu kosztów przysługująca beneficjentom</b>	<b>58 447 zł</b>	<b>58 230 zł</b>

### Co się stanie, jeśli TU na Życie Europa S.A. nie ma możliwości wypłaty?

Fundusz inwestycyjny **Skarbiec Obligacji (Skarbiec FIO)** może zostać zlikwidowany. W takiej sytuacji nie istnieje instytucjonalny system rekompensat lub gwarancji.

Funduszem inwestycyjnym **Skarbiec Obligacji (Skarbiec FIO)** zarządza **Skarbiec TFI S.A.**

Więcej informacji znajdziesz w Dokumencie zawierającym kluczowe informacje na temat ubezpieczenia „Nest Solidne Inwestycje”.

### Jakie są koszty?

W tabelach podano kwoty, które są pobierane z inwestycji na pokrycie różnych rodzajów kosztów. Kwoty te zależą od kwoty inwestycji, okresu utrzymywania produktu oraz wyników osiąganych przez produkt. Przedstawione kwoty są ilustracjami na przykładowej kwocie inwestycji i różnych możliwych okresach inwestycji.

Założyliśmy, że:

– w pierwszym roku roczna stopa zwrotu wynosi 0%. W odniesieniu do pozostałych okresów utrzymywania założyliśmy, że produkt osiąga wyniki takie, jak pokazano w scenariuszu umiarkowanym.

– zainwestowano 50.000 zł.

### Koszty w czasie:

	Jeżeli oszczędzający wyjdzie z produktu po 1 roku	Jeżeli oszczędzający wyjdzie z produktu po 5 latach
Całkowite koszty	<b>4 770 zł</b>	<b>15 406 zł</b>
Wpływ kosztów w skali roku *	<b>9,5%</b>	<b>5,7% każdego roku</b>

(\*) Ilustruje to, w jaki sposób koszty zmniejszają Twój zwrot każdego roku w okresie utrzymywania. Na przykład pokazuje to, że w przypadku wyjścia z inwestycji z upływem zalecanego okresu utrzymywania inwestycji prognozowany średni roczny zwrot wynosi 4,6% przed uwzględnieniem kosztów i -1,2% po uwzględnieniu kosztów.

Dane te obejmują maksymalną opłatę wstępno-dystrybucyjną, jaką może pobrać osoba sprzedająca ci produkt (2,95% składki). Osoba ta poinformuje cię o rzeczywistej wysokości opłaty wstępno-dystrybucyjnej.

## Dokument zawierający kluczowe informacje – załącznik nr 9

### Struktura kosztów:

<b>Koszty jednorazowe przy wejściu lub wyjściu</b>		Wpływ kosztów w skali roku, jeżeli oszczędzający wyjdzie z produktu po zalecany okresie utrzymywania
Koszty wejścia	Opłata wstępno-dystrybucyjna: 2,95% od składki	<b>0,6%</b>
Koszty wyjścia	Koszty wyjścia podano w następnej kolumnie jako „nie dotyczy”, ponieważ nie mają one zastosowania w przypadku utrzymania produktu do upływu zalecanego okresu utrzymywania.	nie dotyczy
<b>Koszty bieżące (ponoszone każdego roku)</b>		
Opłaty za zarządzanie i inne koszty administracyjne lub operacyjne	4,4% wartości twojej inwestycji. Jest to szacunek oparty na rzeczywistych kosztach funduszy inwestycyjnych oraz produktu z ostatniego roku.	<b>5,2%</b>
Koszty transakcji	W przypadku tego produktu nie ma kosztów transakcji.	nie dotyczy
<b>Koszty dodatkowe ponoszone w szczególnych warunkach</b>		
Opłaty za wyniki i premie motywacyjne	W przypadku tego produktu nie ma opłat za wyniki i premii motywacyjnych.	nie dotyczy

### Ile czasu powinienem posiadać bazowy wariant inwestycyjny i czy mogę wcześniej wypłacić pieniądze?

#### Zalecany okres utrzymywania UFK Europa (2) Skarbiec Obligacji (Skarbiec FIO) w ubezpieczeniu „Nest Solidne Inwestycje” to 5 lat.

Zalecany okres utrzymywania produktu został określony na 5 lat, ponieważ przez pierwsze 5 lat trwania umowy ubezpieczenia (utrzymywania produktu) wyjście z inwestycji wiąże się z pomniejszeniem kwoty do wypłaty o stosowny procent od składki zainwestowanej.

Zalecany okres utrzymywania tego bazowego wariantu inwestycyjnego wynika także z horyzontu inwestycyjnego funduszu inwestycyjnego Skarbiec Obligacji (Skarbiec FIO) oraz klasy i rodzaju aktywów oraz ryzyka inwestycyjnego tego funduszu inwestycyjnego.

Szczegółowe informacje o tym, jak wyjść z inwestycji znajdziesz w Dokumencie zawierającym kluczowe informacje na temat ubezpieczenia „Nest Solidne Inwestycje”.

Dodatkowo wyjście z bazowego wariantu inwestycyjnego UFK Europa (2) Skarbiec Obligacji (Skarbiec FIO) możliwe jest poprzez konwersję środków na inne bazowe warianty inwestycyjne (inne UFK).

### Jak mogę złożyć skargę?

Informacje jak złożyć skargę znajdziesz w Dokumencie zawierającym kluczowe informacje na temat ubezpieczenia „Nest Solidne Inwestycje”. Szczegółowe informacje na temat skarg i reklamacji znajdziesz także na stronie internetowej: [www.tueuropa.pl](http://www.tueuropa.pl)

### Inne istotne informacje

Inne istotne informacje znajdziesz w Dokumencie zawierającym kluczowe informacje na temat ubezpieczenia „Nest Solidne Inwestycje”.





## Dokument zawierający kluczowe informacje – załącznik nr 10

### Scenariusze dotyczące wyników:

Przedstawione dane liczbowe obejmują wszystkie koszty samego produktu i obejmują koszty twojego doradcy lub dystrybutora. W danych liczbowych nie uwzględniono twojej osobistej sytuacji podatkowej, która również może mieć wpływ na wielkość zwrotu. Ostateczna wartość inwestycji w ten UFK zależy od przyszłych wyników rynku. Przyszła sytuacja rynkowa jest niepewna i nie można dokładnie przewidzieć, jak się rozwinie.

Przedstawione scenariusze niekorzystne, umiarkowane i korzystne są ilustracjami wykorzystującymi najgorsze, średnie i najlepsze wyniki UFK z ostatnich 10 lat.

Scenariusz warunków skrajnych pokazuje, ile pieniędzy możesz odzyskać w ekstremalnych warunkach rynkowych.

Zalecany okres utrzymywania	5 lat	Jeżeli oszczędzający wyjdzie z produktu po 1 roku	Jeżeli oszczędzający wyjdzie z produktu po 5 latach
Przykładowa inwestycja	50 000 zł		
Składka ubezpieczeniowa	5,88 zł rocznie		
<b>Scenariusze</b>			
Minimum	Nie ma minimalnego gwarantowanego zwrotu w przypadku wyjścia z bazowego wariantu inwestycyjnego przed zalecanym okresem utrzymywania. Oszczędzający może stracić część lub całość swojej inwestycji.		
Warunki skrajne	<b>Końcowa wartość inwestycji po odliczeniu kosztów</b> <i>Średnia roczna stopa zwrotu</i>	<b>29 390 zł</b> -41,2%	<b>22 340 zł</b> -14,9%
Niekorzystny	<b>Końcowa wartość inwestycji po odliczeniu kosztów</b> <i>Średnia roczna stopa zwrotu</i>	<b>36 730 zł</b> -26,5%	<b>22 340 zł</b> -14,9%
Umiarkowany	<b>Końcowa wartość inwestycji po odliczeniu kosztów</b> <i>Średnia roczna stopa zwrotu</i>	<b>44 510 zł</b> -11,0%	<b>34 000 zł</b> -7,4%
Korzystny	<b>Końcowa wartość inwestycji po odliczeniu kosztów</b> <i>Średnia roczna stopa zwrotu</i>	<b>53 670 zł</b> 7,3%	<b>51 520 zł</b> 0,6%
<i>Scenariusz w przypadku śmierci</i>			
Zgon ubezpieczającego	<b>Końcowa wartość inwestycji po odliczeniu kosztów przysługująca beneficjentom</b>	<b>48 525 zł</b>	<b>48 525 zł</b>
Zgon ubezpieczającego w wyniku wypadku komunikacyjnego	<b>Końcowa wartość inwestycji po odliczeniu kosztów przysługująca beneficjentom</b>	<b>58 230 zł</b>	<b>58 230 zł</b>

### Co się stanie, jeśli TU na Życie Europa S.A. nie ma możliwości wypłaty?

Fundusz inwestycyjny **Skarbiec Rynków Surowcowych (Skarbiec FIO)** może zostać zlikwidowany. W takiej sytuacji nie istnieje instytucjonalny system rekompensat lub gwarancji.

Funduszem inwestycyjnym **Skarbiec Rynków Surowcowych (Skarbiec FIO)** zarządza **Skarbiec TFI S.A.**

Więcej informacji znajdziesz w Dokumencie zawierającym kluczowe informacje na temat ubezpieczenia „Nest Solidne Inwestycje”.

### Jakie są koszty?

W tabelach podano kwoty, które są pobierane z inwestycji na pokrycie różnych rodzajów kosztów. Kwoty te zależą od kwoty inwestycji, okresu utrzymywania produktu oraz wyników osiąganych przez produkt. Przedstawione kwoty są ilustracjami na przykładowej kwocie inwestycji i różnych możliwych okresach inwestycji.

Założyliśmy, że:

– w pierwszym roku roczna stopa zwrotu wynosi 0%. W odniesieniu do pozostałych okresów utrzymywania założyliśmy, że produkt osiąga wyniki takie, jak pokazano w scenariuszu umiarkowanym.

– zainwestowano 50.000 zł.

### Koszty w czasie:

	Jeżeli oszczędzający wyjdzie z produktu po 1 roku	Jeżeli oszczędzający wyjdzie z produktu po 5 latach
Całkowite koszty	<b>4 533 zł</b>	<b>11 172 zł</b>
Wpływ kosztów w skali roku *	<b>9,1%</b>	<b>5,4% każdego roku</b>

(\*) Ilustruje to, w jaki sposób koszty zmniejszają Twój zwrot każdego roku w okresie utrzymywania. Na przykład pokazuje to, że w przypadku wyjścia z inwestycji z upływem zalecanego okresu utrzymywania inwestycji prognozowany średni roczny zwrot wynosi -2% przed uwzględnieniem kosztów i -7,4% po uwzględnieniu kosztów.

Dane te obejmują maksymalną opłatę wstępno-dystrybucyjną, jaką może pobrać osoba sprzedająca ci produkt (2,95% składki). Osoba ta poinformuje cię o rzeczywistej wysokości opłaty wstępno-dystrybucyjnej.

**Struktura kosztów:**

<b>Koszty jednorazowe przy wejściu lub wyjściu</b>		Wpływ kosztów w skali roku, jeżeli oszczędzający wyjdzie z produktu po zalecany okresie utrzymywania
Koszty wejścia	Opłata wstępno-dystrybucyjna: 2,95% od składki	<b>0,6%</b>
Koszty wyjścia	Koszty wyjścia podano w następnej kolumnie jako „nie dotyczy”, ponieważ nie mają one zastosowania w przypadku utrzymania produktu do upływu zalecanego okresu utrzymywania.	nie dotyczy
<b>Koszty bieżące (ponoszone każdego roku)</b>		
Opłaty za zarządzanie i inne koszty administracyjne lub operacyjne	3,5% wartości twojej inwestycji. Jest to szacunek oparty na rzeczywistych kosztach funduszy inwestycyjnych oraz produktu z ostatniego roku.	<b>4,9%</b>
Koszty transakcji	W przypadku tego produktu nie ma kosztów transakcji.	nie dotyczy
<b>Koszty dodatkowe ponoszone w szczególnych warunkach</b>		
Opłaty za wyniki i premie motywacyjne	W przypadku tego produktu nie ma opłat za wyniki i premii motywacyjnych.	nie dotyczy

**Ile czasu powinienem posiadać bazowy wariant inwestycyjny i czy mogę wcześniej wypłacić pieniądze?**

**Zalecany okres utrzymywania UFK Europa (2) Skarbiec Rynków Surowcowych (Skarbiec FIO) w ubezpieczeniu „Nest Solidne Inwestycje” to 5 lat.**

Zalecany okres utrzymywania produktu został określony na 5 lat, ponieważ przez pierwsze 5 lat trwania umowy ubezpieczenia (utrzymywania produktu) wyjście z inwestycji wiąże się z pomniejszeniem kwoty do wypłaty o stosowny procent od składki zainwestowanej.

Zalecany okres utrzymywania tego bazowego wariantu inwestycyjnego wynika także z horyzontu inwestycyjnego funduszu inwestycyjnego Skarbiec Rynków Surowcowych (Skarbiec FIO) oraz klasy i rodzaju aktywów oraz ryzyka inwestycyjnego tego funduszu inwestycyjnego.

Szczegółowe informacje o tym, jak wyjść z inwestycji znajdziesz w Dokumencie zawierającym kluczowe informacje na temat ubezpieczenia „Nest Solidne Inwestycje”.

Dodatkowo wyjście z bazowego wariantu inwestycyjnego UFK Europa (2) Skarbiec Rynków Surowcowych (Skarbiec FIO) możliwe jest poprzez konwersję środków na inne bazowe warianty inwestycyjne (inne UFK).

**Jak mogę złożyć skargę?**

Informacje jak złożyć skargę znajdziesz w Dokumencie zawierającym kluczowe informacje na temat ubezpieczenia „Nest Solidne Inwestycje”. Szczegółowe informacje na temat skarg i reklamacji znajdziesz także na stronie internetowej: [www.tueuropa.pl](http://www.tueuropa.pl)

**Inne istotne informacje**

Inne istotne informacje znajdziesz w Dokumencie zawierającym kluczowe informacje na temat ubezpieczenia „Nest Solidne Inwestycje”.



## Dokument zawierający kluczowe informacje – załącznik nr 11

### Scenariusze dotyczące wyników:

Przedstawione dane liczbowe obejmują wszystkie koszty samego produktu i obejmują koszty twojego doradcy lub dystrybutora. W danych liczbowych nie uwzględniono twojej osobistej sytuacji podatkowej, która również może mieć wpływ na wielkość zwrotu. Ostateczna wartość inwestycji w ten UFK zależy od przyszłych wyników rynku. Przyszła sytuacja rynkowa jest niepewna i nie można dokładnie przewidzieć, jak się rozwinie.

Przedstawione scenariusze niekorzystne, umiarkowane i korzystne są ilustracjami wykorzystującymi najgorsze, średnie i najlepsze wyniki UFK z ostatnich 10 lat.

Scenariusz warunków skrajnych pokazuje, ile pieniędzy możesz odzyskać w ekstremalnych warunkach rynkowych.

Zalecany okres utrzymywania	5 lat		
Przykładowa inwestycja	50 000 zł	Jeżeli oszczędzający wyjdzie z produktu po 1 roku	Jeżeli oszczędzający wyjdzie z produktu po 5 latach
Składka ubezpieczeniowa	5,88 zł rocznie		
Scenariusze			
Minimum	Nie ma minimalnego gwarantowanego zwrotu w przypadku wyjścia z bazowego wariantu inwestycyjnego przed zalecanym okresem utrzymywania. Oszczędzający może stracić część lub całość swojej inwestycji.		
Warunki skrajne	<b>Końcowa wartość inwestycji po odliczeniu kosztów</b> <i>Średnia roczna stopa zwrotu</i>	<b>16 130 zł</b> -67,7%	<b>10 410 zł</b> -26,9%
Niekorzystny	<b>Końcowa wartość inwestycji po odliczeniu kosztów</b> <i>Średnia roczna stopa zwrotu</i>	<b>29 610 zł</b> -40,8%	<b>15 780 zł</b> -20,6%
Umiarkowany	<b>Końcowa wartość inwestycji po odliczeniu kosztów</b> <i>Średnia roczna stopa zwrotu</i>	<b>46 630 zł</b> -6,7%	<b>42 530 zł</b> -3,2%
Korzystny	<b>Końcowa wartość inwestycji po odliczeniu kosztów</b> <i>Średnia roczna stopa zwrotu</i>	<b>72 590 zł</b> 45,2%	<b>113 680 zł</b> 17,9%
<i>Scenariusz w przypadku śmierci</i>			
Zgon ubezpieczającego	<b>Końcowa wartość inwestycji po odliczeniu kosztów przysługująca beneficjentom</b>	<b>48 525 zł</b>	<b>48 525 zł</b>
Zgon ubezpieczającego w wyniku wypadku komunikacyjnego	<b>Końcowa wartość inwestycji po odliczeniu kosztów przysługująca beneficjentom</b>	<b>58 230 zł</b>	<b>58 230 zł</b>

### Co się stanie, jeśli TU na Życie Europa S.A. nie ma możliwości wypłaty?

Fundusz inwestycyjny **Skarbiec Spółek Wzrostowych (Skarbiec FIO)** może zostać zlikwidowany. W takiej sytuacji nie istnieje instytucjonalny system rekompensat lub gwarancji.

Funduszem inwestycyjnym **Skarbiec Spółek Wzrostowych (Skarbiec FIO)** zarządza **Skarbiec TFI S.A.**

Więcej informacji znajdziesz w Dokumencie zawierającym kluczowe informacje na temat ubezpieczenia „Nest Solidne Inwestycje”.

### Jakie są koszty?

W tabelach podano kwoty, które są pobierane z inwestycji na pokrycie różnych rodzajów kosztów. Kwoty te zależą od kwoty inwestycji, okresu utrzymywania produktu oraz wyników osiąganych przez produkt. Przedstawione kwoty są ilustracjami na przykładowej kwocie inwestycji i różnych możliwych okresach inwestycji.

Założyliśmy, że:

– w pierwszym roku roczna stopa zwrotu wynosi 0%. W odniesieniu do pozostałych okresów utrzymywania założyliśmy, że produkt osiąga wyniki takie, jak pokazano w scenariuszu umiarkowanym.

– zainwestowano 50.000 zł.

### Koszty w czasie:

	Jeżeli oszczędzający wyjdzie z produktu po 1 roku	Jeżeli oszczędzający wyjdzie z produktu po 5 latach
Całkowite koszty	<b>5 264 zł</b>	<b>17 081 zł</b>
Wpływ kosztów w skali roku *	<b>10,5%</b>	<b>6,8% każdego roku</b>

(\*) Ilustruje to, w jaki sposób koszty zmniejszają Twój zwrot każdego roku w okresie utrzymywania. Na przykład pokazuje to, że w przypadku wyjścia z inwestycji z upływem zalecanego okresu utrzymywania inwestycji prognozowany średni roczny zwrot wynosi 3,6% przed uwzględnieniem kosztów i -3,2% po uwzględnieniu kosztów.

Dane te obejmują maksymalną opłatę wstępno-dystrybucyjną, jaką może pobrać osoba sprzedająca ci produkt (2,95% składki). Osoba ta poinformuje cię o rzeczywistej wysokości opłaty wstępno-dystrybucyjnej.

**Struktura kosztów:**

<b>Koszty jednorazowe przy wejściu lub wyjściu</b>		Wpływ kosztów w skali roku, jeżeli oszczędzający wyjdzie z produktu po zalecany okresie utrzymywania
Koszty wejścia	Opłata wstępno-dystrybucyjna: 2,95% od składki	<b>0,6%</b>
Koszty wyjścia	Koszty wyjścia podano w następnej kolumnie jako „nie dotyczy”, ponieważ nie mają one zastosowania w przypadku utrzymania produktu do upływu zalecanego okresu utrzymywania.	nie dotyczy
<b>Koszty bieżące (ponoszone każdego roku)</b>		
Opłaty za zarządzanie i inne koszty administracyjne lub operacyjne	4,3% wartości twojej inwestycji. Jest to szacunek oparty na rzeczywistych kosztach funduszy inwestycyjnych oraz produktu z ostatniego roku.	<b>6,2%</b>
Koszty transakcji	W przypadku tego produktu nie ma kosztów transakcji.	nie dotyczy
<b>Koszty dodatkowe ponoszone w szczególnych warunkach</b>		
Opłaty za wyniki i premie motywacyjne	W przypadku tego produktu nie ma opłat za wyniki i premii motywacyjnych.	nie dotyczy

**Ile czasu powinienem posiadać bazowy wariant inwestycyjny i czy mogę wcześniej wypłacić pieniądze?**

**Zalecany okres utrzymywania UFK Europa (2) Skarbiec Spółek Wzrostowych (Skarbiec FIO) w ubezpieczeniu „Nest Solidne Inwestycje” to 5 lat.**

Zalecany okres utrzymywania produktu został określony na 5 lat, ponieważ przez pierwsze 5 lat trwania umowy ubezpieczenia (utrzymywania produktu) wyjście z inwestycji wiąże się z pomniejszeniem kwoty do wypłaty o stosowny procent od składki zainwestowanej.

Zalecany okres utrzymywania tego bazowego wariantu inwestycyjnego wynika także z horyzontu inwestycyjnego funduszu inwestycyjnego Skarbiec Spółek Wzrostowych (Skarbiec FIO) oraz klasy i rodzaju aktywów oraz ryzyka inwestycyjnego tego funduszu inwestycyjnego.

Szczegółowe informacje o tym, jak wyjść z inwestycji znajdziesz w Dokumencie zawierającym kluczowe informacje na temat ubezpieczenia „Nest Solidne Inwestycje”.

Dodatkowo wyjście z bazowego wariantu inwestycyjnego UFK Europa (2) Skarbiec Spółek Wzrostowych (Skarbiec FIO) możliwe jest poprzez konwersję środków na inne bazowe warianty inwestycyjne (inne UFK).

**Jak mogę złożyć skargę?**

Informacje jak złożyć skargę znajdziesz w Dokumencie zawierającym kluczowe informacje na temat ubezpieczenia „Nest Solidne Inwestycje”. Szczegółowe informacje na temat skarg i reklamacji znajdziesz także na stronie internetowej: [www.tueuropa.pl](http://www.tueuropa.pl)

**Inne istotne informacje**

Inne istotne informacje znajdziesz w Dokumencie zawierającym kluczowe informacje na temat ubezpieczenia „Nest Solidne Inwestycje”.





## Dokument zawierający kluczowe informacje – załącznik nr 12

### Scenariusze dotyczące wyników:

Przedstawione dane liczbowe obejmują wszystkie koszty samego produktu i obejmują koszty twojego doradcy lub dystrybutora. W danych liczbowych nie uwzględniono twojej osobistej sytuacji podatkowej, która również może mieć wpływ na wielkość zwrotu. Ostateczna wartość inwestycji w ten UFK zależy od przyszłych wyników rynku. Przyszła sytuacja rynkowa jest niepewna i nie można dokładnie przewidzieć, jak się rozwinie.

Przedstawione scenariusze niekorzystne, umiarkowane i korzystne są ilustracjami wykorzystującymi najgorsze, średnie i najlepsze wyniki UFK z ostatnich 10 lat.

Scenariusz warunków skrajnych pokazuje, ile pieniędzy możesz odzyskać w ekstremalnych warunkach rynkowych.

Zalecany okres utrzymywania	5 lat	Jeżeli oszczędzający wyjdzie z produktu po 1 roku	Jeżeli oszczędzający wyjdzie z produktu po 5 latach
Przykładowa inwestycja	50 000 zł		
Składka ubezpieczeniowa	5,88 zł rocznie		
<b>Scenariusze</b>			
Minimum	Nie ma minimalnego gwarantowanego zwrotu w przypadku wyjścia z bazowego wariantu inwestycyjnego przed zalecanym okresem utrzymywania. Oszczędzający może stracić część lub całość swojej inwestycji.		
Warunki skrajne	<b>Końcowa wartość inwestycji po odliczeniu kosztów</b> <i>Średnia roczna stopa zwrotu</i>	<b>23 500 zł</b> -53,0%	<b>22 960 zł</b> -14,4%
Niekorzystny	<b>Końcowa wartość inwestycji po odliczeniu kosztów</b> <i>Średnia roczna stopa zwrotu</i>	<b>41 350 zł</b> -17,3%	<b>44 420 zł</b> -2,3%
Umiarkowany	<b>Końcowa wartość inwestycji po odliczeniu kosztów</b> <i>Średnia roczna stopa zwrotu</i>	<b>52 240 zł</b> 4,5%	<b>73 840 zł</b> 8,1%
Korzystny	<b>Końcowa wartość inwestycji po odliczeniu kosztów</b> <i>Średnia roczna stopa zwrotu</i>	<b>64 950 zł</b> 29,9%	<b>120 900 zł</b> 19,3%
<i>Scenariusz w przypadku śmierci</i>			
Zgon ubezpieczającego	<b>Końcowa wartość inwestycji po odliczeniu kosztów przysługująca beneficjentom</b>	<b>53 454 zł</b>	<b>74 323 zł</b>
Zgon ubezpieczającego w wyniku wypadku komunikacyjnego	<b>Końcowa wartość inwestycji po odliczeniu kosztów przysługująca beneficjentom</b>	<b>63 159 zł</b>	<b>84 028 zł</b>

### Co się stanie, jeśli TU na Życie Europa S.A. nie ma możliwości wypłaty?

Fundusz inwestycyjny **Skarbiec Małych i Średnich Spółek (Skarbiec FIO)** może zostać zlikwidowany. W takiej sytuacji nie istnieje instytucjonalny system rekompensat lub gwarancji.

Funduszem inwestycyjnym **Skarbiec Małych i Średnich Spółek (Skarbiec FIO)** zarządza **Skarbiec TFI S.A.**

Więcej informacji znajdziesz w Dokumencie zawierającym kluczowe informacje na temat ubezpieczenia „Nest Solidne Inwestycje”.

### Jakie są koszty?

W tabelach podano kwoty, które są pobierane z inwestycji na pokrycie różnych rodzajów kosztów. Kwoty te zależą od kwoty inwestycji, okresu utrzymywania produktu oraz wyników osiąganych przez produkt. Przedstawione kwoty są ilustracjami na przykładowej kwocie inwestycji i różnych możliwych okresach inwestycji.

Założyliśmy, że:

– w pierwszym roku roczna stopa zwrotu wynosi 0%. W odniesieniu do pozostałych okresów utrzymywania założyliśmy, że produkt osiąga wyniki takie, jak pokazano w scenariuszu umiarkowanym.

– zainwestowano 50.000 zł.

### Koszty w czasie:

	Jeżeli oszczędzający wyjdzie z produktu po 1 roku	Jeżeli oszczędzający wyjdzie z produktu po 5 latach
Całkowite koszty	<b>5 994 zł</b>	<b>31 384 zł</b>
Wpływ kosztów w skali roku *	<b>12%</b>	<b>7,9% każdego roku</b>

(\*) Ilustruje to, w jaki sposób koszty zmniejszają Twój zwrot każdego roku w okresie utrzymywania. Na przykład pokazuje to, że w przypadku wyjścia z inwestycji z upływem zalecanego okresu utrzymywania inwestycji prognozowany średni roczny zwrot wynosi 16% przed uwzględnieniem kosztów i 8,1% po uwzględnieniu kosztów.

Dane te obejmują maksymalną opłatę wstępno-dystrybucyjną, jaką może pobrać osoba sprzedająca ci produkt (2,95% składki). Osoba ta poinformuje cię o rzeczywistej wysokości opłaty wstępno-dystrybucyjnej.

**Struktura kosztów:**

<b>Koszty jednorazowe przy wejściu lub wyjściu</b>		Wpływ kosztów w skali roku, jeżeli oszczędzający wyjdzie z produktu po zalecany okresie utrzymywania
Koszty wejścia	Opłata wstępno-dystrybucyjna: 2,95% od składki	<b>0,7%</b>
Koszty wyjścia	Koszty wyjścia podano w następnej kolumnie jako „nie dotyczy”, ponieważ nie mają one zastosowania w przypadku utrzymania produktu do upływu zalecanego okresu utrzymywania.	nie dotyczy
<b>Koszty bieżące (ponoszone każdego roku)</b>		
Opłaty za zarządzanie i inne koszty administracyjne lub operacyjne	4,1% wartości twojej inwestycji. Jest to szacunek oparty na rzeczywistych kosztach funduszy inwestycyjnych oraz produktu z ostatniego roku.	<b>7,3%</b>
Koszty transakcji	W przypadku tego produktu nie ma kosztów transakcji.	nie dotyczy
<b>Koszty dodatkowe ponoszone w szczególnych warunkach</b>		
Opłaty za wyniki i premie motywacyjne	W przypadku tego produktu nie ma opłat za wyniki i premii motywacyjnych.	nie dotyczy

**Ile czasu powinienem posiadać bazowy wariant inwestycyjny i czy mogę wcześniej wypłacić pieniądze?**

**Zalecany okres utrzymywania UFK Europa Skarbiec Małych i Średnich Spółek (Skarbiec FIO) w ubezpieczeniu „Nest Solidne Inwestycje” to 5 lat.**

Zalecany okres utrzymywania produktu został określony na 5 lat, ponieważ przez pierwsze 5 lat trwania umowy ubezpieczenia (utrzymywania produktu) wyjście z inwestycji wiąże się z pomniejszeniem kwoty do wypłaty o stosowny procent od składki zainwestowanej.

Zalecany okres utrzymywania tego bazowego wariantu inwestycyjnego wynika także z horyzontu inwestycyjnego funduszu inwestycyjnego Skarbiec Małych i Średnich Spółek (Skarbiec FIO) oraz klasy i rodzaju aktywów oraz ryzyka inwestycyjnego tego funduszu inwestycyjnego.

Szczegółowe informacje o tym, jak wyjść z inwestycji znajdziesz w Dokumencie zawierającym kluczowe informacje na temat ubezpieczenia „Nest Solidne Inwestycje”.

Dodatkowo wyjście z bazowego wariantu inwestycyjnego UFK Europa Skarbiec Małych i Średnich Spółek (Skarbiec FIO) możliwe jest poprzez konwersję środków na inne bazowe warianty inwestycyjne (inne UFK).

**Jak mogę złożyć skargę?**

Informacje jak złożyć skargę znajdziesz w Dokumencie zawierającym kluczowe informacje na temat ubezpieczenia „Nest Solidne Inwestycje”. Szczegółowe informacje na temat skarg i reklamacji znajdziesz także na stronie internetowej: [www.tueuropa.pl](http://www.tueuropa.pl)

**Inne istotne informacje**

Inne istotne informacje znajdziesz w Dokumencie zawierającym kluczowe informacje na temat ubezpieczenia „Nest Solidne Inwestycje”.



## Dokument zawierający kluczowe informacje – załącznik nr 13

Ogólny wskaźnik ryzyka stanowi wskazówkę co do poziomu ryzyka **UFK Europa Investor Gold Otwarty (Investor SFIO)** w porównaniu z innymi ubezpieczeniowymi funduszami kapitałowymi. Pokazuje on jakie jest prawdopodobieństwo straty pieniędzy na UFK z powodu zmian rynkowych lub wskutek tego, że nie mamy możliwości wypłacenia Ci pieniędzy.

Skłasyfikowaliśmy ten UFK jako **4 na 7**, co stanowi średnią klasę ryzyka. Oznacza to, że potencjalne straty wskutek przyszłych wyników oceniane są jako średnie, a złe warunki rynkowe mogą wpłynąć na zdolność Ubezpieczyciela do wypłacenia Ci pieniędzy.

Ten UFK nie uwzględnia żadnej ochrony przed przyszłymi wynikami rynku, więc możesz stracić część lub całość swojej inwestycji.

### Scenariusze dotyczące wyników:

Przedstawione dane liczbowe obejmują wszystkie koszty samego produktu i obejmują koszty twojego doradcy lub dystrybutora. W danych liczbowych nie uwzględniono twojej osobistej sytuacji podatkowej, która również może mieć wpływ na wielkość zwrotu.

Ostateczna wartość inwestycji w ten UFK zależy od przyszłych wyników rynku. Przyszła sytuacja rynkowa jest niepewna i nie można dokładnie przewidzieć, jak się rozwinie.

Przedstawione scenariusze niekorzystne, umiarkowane i korzystne są ilustracjami wykorzystującymi najgorsze, średnie i najlepsze wyniki UFK z ostatnich 10 lat.

Scenariusz warunków skrajnych pokazuje, ile pieniędzy możesz odzyskać w ekstremalnych warunkach rynkowych.

Zalecany okres utrzymywania	5 lat	Jeżeli oszczędzający wyjdzie z produktu po 1 roku	Jeżeli oszczędzający wyjdzie z produktu po 5 latach
Przykładowa inwestycja	50 000 zł		
Składka ubezpieczeniowa	5,88 zł rocznie		
<b>Scenariusze</b>			
Minimum	Nie ma minimalnego gwarantowanego zwrotu w przypadku wyjścia z bazowego wariantu inwestycyjnego przed zalecanym okresem utrzymywania. Oszczędzający może stracić część lub całość swojej inwestycji.		
Warunki skrajne	<b>Końcowa wartość inwestycji po odliczeniu kosztów</b> <i>Średnia roczna stopa zwrotu</i>	<b>25 630 zł</b> -48,7%	<b>21 120 zł</b> -15,8%
Niekorzystny	<b>Końcowa wartość inwestycji po odliczeniu kosztów</b> <i>Średnia roczna stopa zwrotu</i>	<b>40 830 zł</b> -18,3%	<b>35 910 zł</b> -6,4%
Umiarkowany	<b>Końcowa wartość inwestycji po odliczeniu kosztów</b> <i>Średnia roczna stopa zwrotu</i>	<b>48 620 zł</b> -2,8%	<b>52 740 zł</b> 1,1%
Korzystny	<b>Końcowa wartość inwestycji po odliczeniu kosztów</b> <i>Średnia roczna stopa zwrotu</i>	<b>57 840 zł</b> 15,7%	<b>77 410 zł</b> 9,1%
<b>Scenariusz w przypadku śmierci</b>			
Zgon ubezpieczającego	<b>Końcowa wartość inwestycji po odliczeniu kosztów przysługująca beneficjentom</b>	<b>49 830 zł</b>	<b>53 223 zł</b>
Zgon ubezpieczającego w wyniku wypadku komunikacyjnego	<b>Końcowa wartość inwestycji po odliczeniu kosztów przysługująca beneficjentom</b>	<b>59 535 zł</b>	<b>62 928 zł</b>

### Co się stanie, jeśli TU na Życie Europa S.A. nie ma możliwości wypłaty?

Fundusz inwestycyjny **Investor Gold Otwarty (Investor SFIO)** może zostać zlikwidowany. W takiej sytuacji nie istnieje instytucjonalny system rekompensat lub gwarancji.

Funduszem inwestycyjnym **Investor Gold Otwarty (Investor SFIO)** zarządza **Investors TFI S.A.**

Więcej informacji znajdziesz w Dokumencie zawierającym kluczowe informacje na temat ubezpieczenia „Nest Solidne Inwestycje”.

### Jakie są koszty?

W tabelach podano kwoty, które są pobierane z inwestycji na pokrycie różnych rodzajów kosztów. Kwoty te zależą od kwoty inwestycji, okresu utrzymywania produktu oraz wyników osiągniętych przez produkt. Przedstawione kwoty są ilustracjami na przykładowej kwocie inwestycji i różnych możliwych okresach inwestycji.

Założyliśmy, że:

– w pierwszym roku roczna stopa zwrotu wynosi 0%. W odniesieniu do pozostałych okresów utrzymywania założyliśmy, że produkt osiąga wyniki takie, jak pokazano w scenariuszu umiarkowanym.

– zainwestowano 50.000 zł.

### Koszty w czasie:

	Jeżeli oszczędzający wyjdzie z produktu po 1 roku	Jeżeli oszczędzający wyjdzie z produktu po 5 latach
Całkowite koszty	<b>4 151 zł</b>	<b>12 690 zł</b>
Wpływ kosztów w skali roku *	<b>8,3%</b>	<b>4,5% każdego roku</b>

(\*) Ilustruje to, w jaki sposób koszty zmniejszają Twój zwrot każdego roku w okresie utrzymywania. Na przykład pokazuje to, że w przypadku wyjścia z inwestycji z upływem zalecanego okresu utrzymywania inwestycji prognozowany średni roczny zwrot wynosi 5,5% przed uwzględnieniem kosztów i 1,1% po uwzględnieniu kosztów.

Dane te obejmują maksymalną opłatę wstępno-dystrybucyjną, jaką może pobrać osoba sprzedająca ci produkt (2,95% składki). Osoba ta poinformuje cię o rzeczywistej wysokości opłaty wstępno-dystrybucyjnej.

**Struktura kosztów:**

<b>Koszty jednorazowe przy wejściu lub wyjściu</b>		Wpływ kosztów w skali roku, jeżeli oszczędzający wyjdzie z produktu po zalecany okresie utrzymywania
Koszty wejścia	Opłata wstępno-dystrybucyjna: 2,95% od składki	<b>0,6%</b>
Koszty wyjścia	Koszty wyjścia podano w następnej kolumnie jako „nie dotyczy”, ponieważ nie mają one zastosowania w przypadku utrzymania produktu do upływu zalecanego okresu utrzymywania.	nie dotyczy
<b>Koszty bieżące (ponoszone każdego roku)</b>		
Opłaty za zarządzanie i inne koszty administracyjne lub operacyjne	3,5% wartości twojej inwestycji. Jest to szacunek oparty na rzeczywistych kosztach funduszy inwestycyjnych oraz produktu z ostatniego roku.	<b>3,8%</b>
Koszty transakcji	W przypadku tego produktu nie ma kosztów transakcji.	nie dotyczy
<b>Koszty dodatkowe ponoszone w szczególnych warunkach</b>		
Opłaty za wyniki i premie motywacyjne	W przypadku tego produktu nie ma opłat za wyniki i premii motywacyjnych.	nie dotyczy

**Ile czasu powinienem posiadać bazowy wariant inwestycyjny i czy mogę wcześniej wypłacić pieniądze?**

**Zalecany okres utrzymywania UFK Europa Investor Gold Otwarty (Investor SFIO) w ubezpieczeniu „Nest Solidne Inwestycje” to 5 lat.**

Zalecany okres utrzymywania produktu został określony na 5 lat, ponieważ przez pierwsze 5 lat trwania umowy ubezpieczenia (utrzymywania produktu) wyjście z inwestycji wiąże się z pomniejszeniem kwoty do wypłaty o stosowny procent od składki zainwestowanej.

Zalecany okres utrzymywania tego bazowego wariantu inwestycyjnego wynika także z horyzontu inwestycyjnego funduszu inwestycyjnego Investor Gold Otwarty (Investor SFIO) oraz klasy i rodzaju aktywów oraz ryzyka inwestycyjnego tego funduszu inwestycyjnego.

Szczegółowe informacje o tym, jak wyjść z inwestycji znajdziesz w Dokumencie zawierającym kluczowe informacje na temat ubezpieczenia „Nest Solidne Inwestycje”.

Dodatkowo wyjście z bazowego wariantu inwestycyjnego UFK Europa Investor Gold Otwarty (Investor SFIO) możliwe jest poprzez konwersję środków na inny bazowy wariant inwestycyjny (inny UFK).

**Jak mogę złożyć skargę?**

Informacje jak złożyć skargę znajdziesz w Dokumencie zawierającym kluczowe informacje na temat ubezpieczenia „Nest Solidne Inwestycje”. Szczegółowe informacje na temat skarg i reklamacji znajdziesz także na stronie internetowej: [www.tueuropa.pl](http://www.tueuropa.pl)

**Inne istotne informacje**

Inne istotne informacje znajdziesz w Dokumencie zawierającym kluczowe informacje na temat ubezpieczenia „Nest Solidne Inwestycje”.



## Dokument zawierający kluczowe informacje – załącznik nr 14

### Cel

Niniejszy dokument zawiera kluczowe informacje o danym produkcie inwestycyjnym. Nie jest to materiał marketingowy. Udzielenie tych informacji jest wymagane prawem, aby pomóc w zrozumieniu charakteru tego produktu inwestycyjnego oraz ryzyka, kosztów, potencjalnych zysków i strat z nim związanych, a także pomóc w porównaniu go z innymi produktami.

### Bazowy wariant inwestycyjny

**Ubezpieczeniowy fundusz kapitałowy oferowany w ramach ubezpieczenia „Nest Solidne Inwestycje”: UFK Europa Investor Oszczędnościowy (Investor FIO)**

**data sporządzenia dokumentu:** 28.02.2025 r.

**Masz zamiar kupić produkt, który nie jest prosty i który może być trudny w zrozumieniu.**

### Co to za bazowy wariant inwestycyjny?

**Rodzaj:** ubezpieczeniowy fundusz kapitałowy

#### Okres:

Umowa ubezpieczenia „Nest Solidne Inwestycje” zawierana jest na czas nieokreślony.

Informacje na temat zalecanego okresu utrzymywania UFK Europa Investor Oszczędnościowy (Investor FIO) znajdziesz w części **Ile czasu powinienem posiadać bazowy wariant inwestycyjny i czy mogę wcześniej wypłacić pieniądze?**

#### Cele:

Informacje określające cele produktu znajdziesz w Dokumencie zawierającym kluczowe informacje na temat ubezpieczenia „Nest Solidne Inwestycje”.

Celem **UFK Europa Investor Oszczędnościowy (Investor FIO)** jest wzrost wartości aktywów dzięki wykorzystaniu strategii inwestycyjnej określonej w Regulaminie UFK. Aktywa UFK Europa Investor Oszczędnościowy (Investor FIO) stanowią jednostki uczestnictwa funduszu inwestycyjnego Investor Oszczędnościowy. UFK Europa Investor Oszczędnościowy (Investor FIO) odzwierciedla w 100% strategię inwestycyjną oraz wycenę jednostek uczestnictwa funduszu inwestycyjnego Investor Oszczędnościowy (Investor FIO).

**Investor Oszczędnościowy (Investor FIO)** inwestuje środki w dłużne papiery wartościowe oraz instrumenty finansowe rynku pieniężnego, których termin wykupu lub okres odsetkowy (czas, za który bank nalicza odsetki od kapitału zainwestowanego) nie przekracza jednego roku, emitowane przez Skarb Państwa, Narodowy Bank Polski, jednostki samorządu terytorialnego i inne władze publiczne, w tym państw członkowskich Unii Europejskiej oraz przedsiębiorstwa. Udział dłużnych papierów wartościowych i instrumentów rynku pieniężnego w aktywach Subfunduszu wynosi minimum 70%. Pozostałą część aktywów Subfundusz utrzymuje na krótkoterminowych depozytach bankowych.

#### Docelowy inwestor indywidualny:

Bazowy wariant inwestycyjny ubezpieczenia „Nest Solidne Inwestycje” **UFK Europa Investor Oszczędnościowy (Investor FIO)** jest przeznaczony dla inwestorów chcących ograniczyć ryzyko inwestycyjne w zamian za możliwość osiągnięcia niższych, ale stabilnych zysków oraz którzy akceptują małą zmienność inwestycji w długim horyzoncie inwestycyjnym i świadomie podejmują decyzje inwestycyjne na podstawie bieżącej sytuacji na rynkach finansowych oraz na podstawie własnej wiedzy i doświadczeń związanych z produktami inwestycyjnymi.

#### Świadczenia ubezpieczeniowe i koszty:

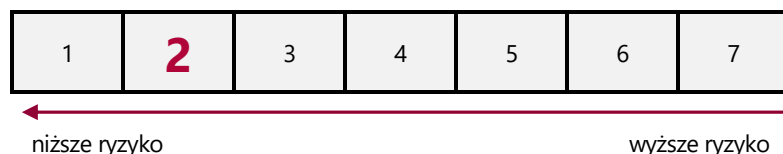
Informacje o świadczeniach ubezpieczeniowych i kosztach znajdziesz w Dokumencie zawierającym kluczowe informacje na temat ubezpieczenia „Nest Solidne Inwestycje”. Wartości świadczeń wskazane są w części **Jakie są ryzyka i możliwe korzyści?** niniejszego załącznika.

Informacje o kosztach znajdziesz w części **Jakie są koszty?** niniejszego załącznika.

### Jakie są ryzyka i możliwe korzyści?

**Wskaźnik ryzyka bazowego wariantu inwestycyjnego:**

**UFK Europa Investor Oszczędnościowy (Investor FIO)**



**Wskaźnik ryzyka uwzględnia założenie, że będziesz utrzymywać ubezpieczeniowy fundusz kapitałowy przez 5 lat.**

Jeżeli spieniężysz inwestycję na wczesnym etapie, faktyczne ryzyko może się znacznie różnić, a zwrot może być niższy.

## Dokument zawierający kluczowe informacje – załącznik nr 14

Ogólny wskaźnik ryzyka stanowi wskazówkę co do poziomu ryzyka **UFK Europa Investor Oszczędnościowy (Investor FIO)** w porównaniu z innymi ubezpieczeniowymi funduszami kapitałowymi. Pokazuje on jakie jest prawdopodobieństwo straty pieniędzy na UFK z powodu zmian rynkowych lub wskutek tego, że nie mamy możliwości wypłacenia Ci pieniędzy.

Sklasyfikowaliśmy ten UFK jako **2 na 7**, co stanowi niską klasę ryzyka. Oznacza to, że potencjalne straty wskutek przyszłych wyników oceniane są jako małe, a złe warunki rynkowe najprawdopodobniej nie wpłyną na zdolność Ubezpieczyciela do wypłacenia Ci pieniędzy.

Ten UFK nie uwzględnia żadnej ochrony przed przyszłymi wynikami rynku, więc możesz stracić część lub całość swojej inwestycji.

### Scenariusze dotyczące wyników:

Przedstawione dane liczbowe obejmują wszystkie koszty samego produktu i obejmują koszty twojego doradcy lub dystrybutora. W danych liczbowych nie uwzględniono twojej osobistej sytuacji podatkowej, która również może mieć wpływ na wielkość zwrotu.

Ostateczna wartość inwestycji w ten UFK zależy od przyszłych wyników rynku. Przyszła sytuacja rynkowa jest niepewna i nie można dokładnie przewidzieć, jak się rozwinie.

Przedstawione scenariusze niekorzystne, umiarkowane i korzystne są ilustracjami wykorzystującymi najgorsze, średnie i najlepsze wyniki UFK z ostatnich 10 lat.

Scenariusz warunków skrajnych pokazuje, ile pieniędzy możesz odzyskać w ekstremalnych warunkach rynkowych.

Zalecany okres utrzymywania	5 lat		
Przykładowa inwestycja	50 000 zł	Jeżeli oszczędzający wyjdzie z produktu po 1 roku	Jeżeli oszczędzający wyjdzie z produktu po 5 latach
Składka ubezpieczeniowa	5,88 zł rocznie		
<b>Scenariusze</b>			
Minimum	Nie ma minimalnego gwarantowanego zwrotu w przypadku wyjścia z bazowego wariantu inwestycyjnego przed zalecanym okresem utrzymywania. Oszczędzający może stracić część lub całość swojej inwestycji.		
Warunki skrajne	<b>Końcowa wartość inwestycji po odliczeniu kosztów</b> <i>Średnia roczna stopa zwrotu</i>	<b>46 510 zł</b> -7,0%	<b>47 130 zł</b> -1,2%
Niekorzystny	<b>Końcowa wartość inwestycji po odliczeniu kosztów</b> <i>Średnia roczna stopa zwrotu</i>	<b>47 830 zł</b> -4,3%	<b>50 660 zł</b> 0,3%
Umiarkowany	<b>Końcowa wartość inwestycji po odliczeniu kosztów</b> <i>Średnia roczna stopa zwrotu</i>	<b>48 540 zł</b> -2,9%	<b>52 320 zł</b> 0,9%
Korzystny	<b>Końcowa wartość inwestycji po odliczeniu kosztów</b> <i>Średnia roczna stopa zwrotu</i>	<b>49 230 zł</b> -1,5%	<b>53 990 zł</b> 1,5%
<b>Scenariusz w przypadku śmierci</b>			
Zgon ubezpieczającego	<b>Końcowa wartość inwestycji po odliczeniu kosztów przysługująca beneficjentom</b>	<b>49 753 zł</b>	<b>52 801 zł</b>
Zgon ubezpieczającego w wyniku wypadku komunikacyjnego	<b>Końcowa wartość inwestycji po odliczeniu kosztów przysługująca beneficjentom</b>	<b>59 458,00 zł</b>	<b>62 506,00 zł</b>

### Co się stanie, jeśli TU na Życie Europa S.A. nie ma możliwości wypłaty?

Fundusz inwestycyjny **Investor Oszczędnościowy (Investor FIO)** może zostać zlikwidowany. W takiej sytuacji nie istnieje instytucjonalny system rekompensat lub gwarancji.

Funduszem inwestycyjnym **Investor Oszczędnościowy (Investor FIO)** zarządza **Investors TFI S.A.**

Więcej informacji znajdziesz w Dokumencie zawierającym kluczowe informacje na temat ubezpieczenia „Nest Solidne Inwestycje”.

### Jakie są koszty?

W tabelach podano kwoty, które są pobierane z inwestycji na pokrycie różnych rodzajów kosztów. Kwoty te zależą od kwoty inwestycji, okresu utrzymywania produktu oraz wyników osiągniętych przez produkt. Przedstawione kwoty są ilustracjami na przykładowej kwocie inwestycji i różnych możliwych okresach inwestycji.

Założyliśmy, że:

– w pierwszym roku roczna stopa zwrotu wynosi 0%. W odniesieniu do pozostałych okresów utrzymywania założyliśmy, że produkt osiąga wyniki takie, jak pokazano w scenariuszu umiarkowanym.

– zainwestowano 50.000 zł.

### Koszty w czasie:

	Jeżeli oszczędzający wyjdzie z produktu po 1 roku	Jeżeli oszczędzający wyjdzie z produktu po 5 latach
Całkowite koszty	<b>4 103 zł</b>	<b>12 330 zł</b>
Wpływ kosztów w skali roku *	<b>8,2%</b>	<b>4,4% każdego roku</b>

(\*) Ilustruje to, w jaki sposób koszty zmniejszają Twój zwrot każdego roku w okresie utrzymywania. Na przykład pokazuje to, że w przypadku wyjścia z inwestycji z upływem zalecanego okresu utrzymywania inwestycji prognozowany średni roczny zwrot wynosi 5,3% przed uwzględnieniem kosztów i 0,9% po uwzględnieniu kosztów.

## Dokument zawierający kluczowe informacje – załącznik nr 14

Dane te obejmują maksymalną opłatę wstępno-dystrybucyjną, jaką może pobrać osoba sprzedająca ci produkt (2,95% składki). Osoba ta poinformuje cię o rzeczywistej wysokości opłaty wstępno-dystrybucyjnej.

### Struktura kosztów:

Koszty jednorazowe przy wejściu lub wyjściu		Wpływ kosztów w skali roku, jeżeli oszczędzający wyjdzie z produktu po zalecanym okresie utrzymywania
Koszty wejścia	Opłata wstępno-dystrybucyjna: 2,95% od składki	<b>0,6%</b>
Koszty wyjścia	Koszty wyjścia podano w następnej kolumnie jako „nie dotyczy”, ponieważ nie mają one zastosowania w przypadku utrzymania produktu do upływu zalecanego okresu utrzymywania.	nie dotyczy
<b>Koszty bieżące (ponoszone każdego roku)</b>		
Opłaty za zarządzanie i inne koszty administracyjne lub operacyjne	3,4% wartości twojej inwestycji. Jest to szacunek oparty na rzeczywistych kosztach funduszy inwestycyjnych oraz produktu z ostatniego roku.	<b>3,8%</b>
Koszty transakcji	W przypadku tego produktu nie ma kosztów transakcji.	nie dotyczy
<b>Koszty dodatkowe ponoszone w szczególnych warunkach</b>		
Opłaty za wyniki i premie motywacyjne	W przypadku tego produktu nie ma opłat za wyniki i premii motywacyjnych.	nie dotyczy

### Ile czasu powinienem posiadać bazowy wariant inwestycyjny i czy mogę wcześniej wypłacić pieniądze?

#### Zalecany okres utrzymywania UFK Europa Investor Oszczędnościowy (Investor FIO) w ubezpieczeniu „Nest Solidne Inwestycje” to 5 lat.

Zalecany okres utrzymywania produktu został określony na 5 lat, ponieważ przez pierwsze 5 lat trwania umowy ubezpieczenia (utrzymywania produktu) wyjście z inwestycji wiąże się z pomniejszeniem kwoty do wypłaty o stosowny procent od składki zainwestowanej.

Zalecany okres utrzymywania tego bazowego wariantu inwestycyjnego wynika także z horyzontu inwestycyjnego funduszu inwestycyjnego Investor Oszczędnościowy (Investor FIO) oraz klasy i rodzaju aktywów oraz ryzyka inwestycyjnego tego funduszu inwestycyjnego.

Szczegółowe informacje o tym, jak wyjść z inwestycji znajdziesz w Dokumencie zawierającym kluczowe informacje na temat ubezpieczenia „Nest Solidne Inwestycje”.

Dodatkowo wyjście z bazowego wariantu inwestycyjnego UFK Europa Investor Oszczędnościowy (Investor FIO) możliwe jest poprzez konwersję środków na inny bazowy wariant inwestycyjny (inny UFK).

#### Jak mogę złożyć skargę?

Informacje jak złożyć skargę znajdziesz w Dokumencie zawierającym kluczowe informacje na temat ubezpieczenia „Nest Solidne Inwestycje”. Szczegółowe informacje na temat skarg i reklamacji znajdziesz także na stronie internetowej: [www.tueuropa.pl](http://www.tueuropa.pl)

#### Inne istotne informacje

Inne istotne informacje znajdziesz w Dokumencie zawierającym kluczowe informacje na temat ubezpieczenia „Nest Solidne Inwestycje”.

## Dokument zawierający kluczowe informacje – załącznik nr 15

### Cel

Niniejszy dokument zawiera kluczowe informacje o danym produkcie inwestycyjnym. Nie jest to materiał marketingowy. Udzielenie tych informacji jest wymagane prawem, aby pomóc w zrozumieniu charakteru tego produktu inwestycyjnego oraz ryzyka, kosztów, potencjalnych zysków i strat z nim związanych, a także pomóc w porównaniu go z innymi produktami.

### Bazowy wariant inwestycyjny

**Ubezpieczeniowy fundusz kapitałowy oferowany w ramach ubezpieczenia „Nest Solidne Inwestycje”: UFK Europa Investor Zabezpieczenia Emerytalnego (Investor FIO)**

**data sporządzenia dokumentu:** 28.02.2025 r.

**Masz zamiar kupić produkt, który nie jest prosty i który może być trudny w zrozumieniu.**

### Co to za bazowy wariant inwestycyjny?

**Rodzaj:** ubezpieczeniowy fundusz kapitałowy

### Okres:

Umowa ubezpieczenia „Nest Solidne Inwestycje” zawierana jest na czas nieokreślony.

Informacje na temat zalecanego okresu utrzymywania UFK Europa Investor Zabezpieczenia Emerytalnego (Investor FIO) znajdziesz w części **Ile czasu powinienem posiadać bazowy wariant inwestycyjny i czy mogę wcześniej wypłacić pieniądze?**

### Cele:

Informacje określające cele produktu znajdziesz w Dokumencie zawierającym kluczowe informacje na temat ubezpieczenia „Nest Solidne Inwestycje”.

Celem **UFK Europa Investor Zabezpieczenia Emerytalnego (Investor FIO)** jest wzrost wartości aktywów dzięki wykorzystaniu strategii inwestycyjnej określonej w Regulaminie UFK. Aktywa UFK Europa Investor Zabezpieczenia Emerytalnego (Investor FIO) stanowią jednostki uczestnictwa funduszu inwestycyjnego Investor Zabezpieczenia Emerytalnego (Investor FIO). UFK Europa Investor Zabezpieczenia Emerytalnego (Investor FIO) odzwierciedla w 100% strategię inwestycyjną oraz wycenę jednostek uczestnictwa funduszu inwestycyjnego Investor Zabezpieczenia Emerytalnego.

**Investor Zabezpieczenia Emerytalnego (Investor FIO)** inwestuje środki w dłużne papiery wartościowe i instrumenty rynku pieniężnego emitowane przez Skarb Państwa, Narodowy Bank Polski, jednostki samorządu terytorialnego i inne władze publiczne (w tym państw członkowskich Unii Europejskiej), przedsiębiorstwa oraz w depozyty bankowe. Udział w/w instrumentów finansowych w aktywach Subfunduszu może wynosić od 60% do 100%. Udział akcji oraz instrumentów finansowych opartych o akcje w aktywach Subfunduszu może wynosić od 5% do 40%. Pozostałą część aktywów Subfundusz utrzymuje na krótkoterminowych depozytach bankowych.

### Docelowy inwestor indywidualny:

Bazowy wariant inwestycyjny ubezpieczenia „Nest Solidne Inwestycje” **UFK Europa Zabezpieczenia Emerytalnego (Investor FIO)** jest przeznaczony dla inwestorów skłonnych podjąć umiarkowane ryzyko inwestycyjne w zamian za możliwość osiągnięcia średnich zysków oraz którzy akceptują średnią zmienność inwestycji w długim horyzoncie inwestycyjnym i świadomie podejmują decyzje inwestycyjne na podstawie bieżącej sytuacji na rynkach finansowych oraz na podstawie własnej wiedzy i doświadczeń związanych z produktami inwestycyjnymi.

### Świadczenia ubezpieczeniowe i koszty:

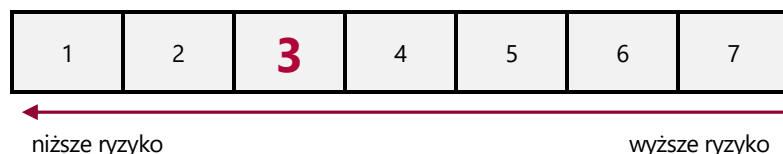
Informacje o świadczeniach ubezpieczeniowych i kosztach znajdziesz w Dokumencie zawierającym kluczowe informacje na temat ubezpieczenia „Nest Solidne Inwestycje”. Wartości świadczeń wskazane są w części **Jakie są ryzyka i możliwe korzyści?** niniejszego załącznika.

Informacje o kosztach znajdziesz w części **Jakie są koszty?** niniejszego załącznika.

### Jakie są ryzyka i możliwe korzyści?

**Wskaźnik ryzyka bazowego wariantu inwestycyjnego:**

**UFK Europa Zabezpieczenia Emerytalnego (Investor FIO)**



**Wskaźnik ryzyka uwzględnia założenie, że będziesz utrzymywać ubezpieczeniowy fundusz kapitałowy przez 5 lat.**

Jeżeli spieniężysz inwestycję na wczesnym etapie, faktyczne ryzyko może się znacznie różnić, a zwrot może być niższy.

## Dokument zawierający kluczowe informacje – załącznik nr 15

Ogólny wskaźnik ryzyka stanowi wskazówkę co do poziomu ryzyka **UFK Europa Zabezpieczenia Emerytalnego (Investor FIO)** w porównaniu z innymi ubezpieczeniowymi funduszami kapitałowymi. Pokazuje on jakie jest prawdopodobieństwo straty pieniędzy na UFK z powodu zmian rynkowych lub wskutek tego, że nie mamy możliwości wypłacenia Ci pieniędzy.

Sklasyfikowaliśmy ten UFK jako **3 na 7**, co stanowi średnio niską klasę ryzyka. Oznacza to, że potencjalne straty wskutek przyszłych wyników oceniane są jako średnio małe, a złe warunki rynkowe prawdopodobnie nie wpłyną na zdolność Ubezpieczyciela do wypłacenia Ci pieniędzy.

Ten UFK nie uwzględnia żadnej ochrony przed przyszłymi wynikami rynku, więc możesz stracić część lub całość swojej inwestycji.

### Scenariusze dotyczące wyników:

Przedstawione dane liczbowe obejmują wszystkie koszty samego produktu i obejmują koszty twojego doradcy lub dystrybutora. W danych liczbowych nie uwzględniono twojej osobistej sytuacji podatkowej, która również może mieć wpływ na wielkość zwrotu.

Ostateczna wartość inwestycji w ten UFK zależy od przyszłych wyników rynku. Przyszła sytuacja rynkowa jest niepewna i nie można dokładnie przewidzieć, jak się rozwinie.

Przedstawione scenariusze niekorzystne, umiarkowane i korzystne są ilustracjami wykorzystującymi najgorsze, średnie i najlepsze wyniki UFK z ostatnich 10 lat.

Scenariusz warunków skrajnych pokazuje, ile pieniędzy możesz odzyskać w ekstremalnych warunkach rynkowych.

Zalecany okres utrzymywania	5 lat		
Przykładowa inwestycja	50 000 zł	Jeżeli oszczędzający wyjdzie z produktu po 1 roku	Jeżeli oszczędzający wyjdzie z produktu po 5 latach
Składka ubezpieczeniowa	5,88 zł rocznie		
<b>Scenariusze</b>			
Minimum	Nie ma minimalnego gwarantowanego zwrotu w przypadku wyjścia z bazowego wariantu inwestycyjnego przed zalecanym okresem utrzymywania. Oszczędzający może stracić część lub całość swojej inwestycji.		
Warunki skrajne	<b>Końcowa wartość inwestycji po odliczeniu kosztów</b> <i>Średnia roczna stopa zwrotu</i>	<b>36 750 zł</b> -26,5%	<b>35 020 zł</b> -6,9%
Niekorzystny	<b>Końcowa wartość inwestycji po odliczeniu kosztów</b> <i>Średnia roczna stopa zwrotu</i>	<b>44 680 zł</b> -10,6%	<b>45 570 zł</b> -1,8%
Umiarkowany	<b>Końcowa wartość inwestycji po odliczeniu kosztów</b> <i>Średnia roczna stopa zwrotu</i>	<b>49 340 zł</b> -1,3%	<b>56 650 zł</b> 2,5%
Korzystny	<b>Końcowa wartość inwestycji po odliczeniu kosztów</b> <i>Średnia roczna stopa zwrotu</i>	<b>54 400 zł</b> 8,8%	<b>70 350 zł</b> 7,1%
<i>Scenariusz w przypadku śmierci</i>			
Zgon ubezpieczającego	<b>Końcowa wartość inwestycji po odliczeniu kosztów przysługująca beneficjentom</b>	<b>50 552 zł</b>	<b>57 139 zł</b>
Zgon ubezpieczającego w wyniku wypadku komunikacyjnego	<b>Końcowa wartość inwestycji po odliczeniu kosztów przysługująca beneficjentom</b>	<b>60 257 zł</b>	<b>66 844 zł</b>

### Co się stanie, jeśli TU na Życie Europa S.A. nie ma możliwości wypłaty?

Fundusz inwestycyjny **Investor Zabezpieczenia Emerytalnego (Investor FIO)** może zostać zlikwidowany. W takiej sytuacji nie istnieje instytucjonalny system rekompensat lub gwarancji.

Funduszem inwestycyjnym **Investor Zabezpieczenia emerytalnego (Investor FIO)** zarządza **Investors TFI S.A.**

Więcej informacji znajdziesz w Dokumencie zawierającym kluczowe informacje na temat ubezpieczenia „Nest Solidne Inwestycje”.

### Jakie są koszty?

W tabelach podano kwoty, które są pobierane z inwestycji na pokrycie różnych rodzajów kosztów. Kwoty te zależą od kwoty inwestycji, okresu utrzymywania produktu oraz wyników osiąganych przez produkt. Przedstawione kwoty są ilustracjami na przykładowej kwocie inwestycji i różnych możliwych okresach inwestycji.

Założyliśmy, że:

– w pierwszym roku roczna stopa zwrotu wynosi 0%. W odniesieniu do pozostałych okresów utrzymywania założyliśmy, że produkt osiąga wyniki takie, jak pokazano w scenariuszu umiarkowanym.

– zainwestowano 50.000 zł.

### Koszty w czasie:

	Jeżeli oszczędzający wyjdzie z produktu po 1 roku	Jeżeli oszczędzający wyjdzie z produktu po 5 latach
Całkowite koszty	<b>4 781 zł</b>	<b>17 524 zł</b>
Wpływ kosztów w skali roku *	<b>9,6%</b>	<b>5,7% każdego roku</b>

(\*) Ilustruje to, w jaki sposób koszty zmniejszają Twój zwrot każdego roku w okresie utrzymywania. Na przykład pokazuje to, że w przypadku wyjścia z inwestycji z upływem zalecanego okresu utrzymywania inwestycji prognozowany średni roczny zwrot wynosi 8,2% przed uwzględnieniem kosztów i 2,5% po uwzględnieniu kosztów.

Dane te obejmują maksymalną opłatę wstępno-dystrybucyjną, jaką może pobrać osoba sprzedająca ci produkt (2,95% składki). Osoba ta poinformuje cię o rzeczywistej wysokości opłaty wstępno-dystrybucyjnej.

**Struktura kosztów:**

<b>Koszty jednorazowe przy wejściu lub wyjściu</b>		Wpływ kosztów w skali roku, jeżeli oszczędzający wyjdzie z produktu po zalecany okresie utrzymywania
Koszty wejścia	Opłata wstępno-dystrybucyjna: 2,95% od składki	<b>0,6%</b>
Koszty wyjścia	Koszty wyjścia podano w następnej kolumnie jako „nie dotyczy”, ponieważ nie mają one zastosowania w przypadku utrzymania produktu do upływu zalecanego okresu utrzymywania.	nie dotyczy
<b>Koszty bieżące (ponoszone każdego roku)</b>		
Opłaty za zarządzanie i inne koszty administracyjne lub operacyjne	4,5% wartości twojej inwestycji. Jest to szacunek oparty na rzeczywistych kosztach funduszy inwestycyjnych oraz produktu z ostatniego roku.	<b>5,1%</b>
Koszty transakcji	W przypadku tego produktu nie ma kosztów transakcji.	nie dotyczy
<b>Koszty dodatkowe ponoszone w szczególnych warunkach</b>		
Opłaty za wyniki i premie motywacyjne	W przypadku tego produktu nie ma opłat za wyniki i premii motywacyjnych.	nie dotyczy

**Ile czasu powinienem posiadać bazowy wariant inwestycyjny i czy mogę wcześniej wypłacić pieniądze?**

**Zalecany okres utrzymywania UFK Europa Investor Zabezpieczenia Emerytalnego (Investor FIO) w ubezpieczeniu „Nest Solidne Inwestycje” to 5 lat.**

Zalecany okres utrzymywania produktu został określony na 5 lat, ponieważ przez pierwsze 5 lat trwania umowy ubezpieczenia (utrzymywania produktu) wyjście z inwestycji wiąże się z pomniejszeniem kwoty do wypłaty o stosowny procent od składki zainwestowanej.

Zalecany okres utrzymywania tego bazowego wariantu inwestycyjnego wynika także z horyzontu inwestycyjnego funduszu inwestycyjnego Investor Zabezpieczenia Emerytalnego (Investor FIO) oraz klasy i rodzaju aktywów oraz ryzyka inwestycyjnego tego funduszu inwestycyjnego.

Szczegółowe informacje o tym, jak wyjść z inwestycji znajdziesz w Dokumencie zawierającym kluczowe informacje na temat ubezpieczenia „Nest Solidne Inwestycje”.

Dodatkowo wyjście z bazowego wariantu inwestycyjnego UFK Europa Investor Zabezpieczenia Emerytalnego (Investor FIO) możliwe jest poprzez konwersję środków na inny bazowy wariant inwestycyjny (inny UFK).

**Jak mogę złożyć skargę?**

Informacje jak złożyć skargę znajdziesz w Dokumencie zawierającym kluczowe informacje na temat ubezpieczenia „Nest Solidne Inwestycje”. Szczegółowe informacje na temat skarg i reklamacji znajdziesz także na stronie internetowej: [www.tueuropa.pl](http://www.tueuropa.pl)

**Inne istotne informacje**

Inne istotne informacje znajdziesz w Dokumencie zawierającym kluczowe informacje na temat ubezpieczenia „Nest Solidne Inwestycje”.





## Dokument zawierający kluczowe informacje – załącznik nr 16

### Scenariusze dotyczące wyników:

Przedstawione dane liczbowe obejmują wszystkie koszty samego produktu i obejmują koszty twojego doradcy lub dystrybutora. W danych liczbowych nie uwzględniono twojej osobistej sytuacji podatkowej, która również może mieć wpływ na wielkość zwrotu. Ostateczną wartość inwestycji w ten UFK zależy od przyszłych wyników rynku. Przyszła sytuacja rynkowa jest niepewna i nie można dokładnie przewidzieć, jak się rozwinie.

Przedstawione scenariusze niekorzystne, umiarkowane i korzystne są ilustracjami wykorzystującymi najgorsze, średnie i najlepsze wyniki UFK z ostatnich 10 lat.

Scenariusz warunków skrajnych pokazuje, ile pieniędzy możesz odzyskać w ekstremalnych warunkach rynkowych.

Zalecany okres utrzymywania	5 lat		
Przykładowa inwestycja	50 000 zł	Jeżeli oszczędzający wyjdzie z produktu po 1 roku	Jeżeli oszczędzający wyjdzie z produktu po 5 latach
Składka ubezpieczeniowa	5,88 zł rocznie		
Scenariusze			
Minimum	Nie ma minimalnego gwarantowanego zwrotu w przypadku wyjścia z bazowego wariantu inwestycyjnego przed zalecanym okresem utrzymywania. Oszczędzający może stracić część lub całość swojej inwestycji.		
Warunki skrajne	<b>Końcowa wartość inwestycji po odliczeniu kosztów</b> <i>Średnia roczna stopa zwrotu</i>	<b>38 200 zł</b> -23,6%	<b>37 070 zł</b> -5,8%
Niekorzystny	<b>Końcowa wartość inwestycji po odliczeniu kosztów</b> <i>Średnia roczna stopa zwrotu</i>	<b>45 320 zł</b> -9,4%	<b>44 870 zł</b> -2,1%
Umiarkowany	<b>Końcowa wartość inwestycji po odliczeniu kosztów</b> <i>Średnia roczna stopa zwrotu</i>	<b>48 520 zł</b> -3,0%	<b>52 090 zł</b> 0,8%
Korzystny	<b>Końcowa wartość inwestycji po odliczeniu kosztów</b> <i>Średnia roczna stopa zwrotu</i>	<b>51 810 zł</b> 3,6%	<b>60 310 zł</b> 3,8%
<i>Scenariusz w przypadku śmierci</i>			
Zgon ubezpieczającego	<b>Końcowa wartość inwestycji po odliczeniu kosztów przysługująca beneficjentom</b>	<b>49 735 zł</b>	<b>52 575 zł</b>
Zgon ubezpieczającego w wyniku wypadku komunikacyjnego	<b>Końcowa wartość inwestycji po odliczeniu kosztów przysługująca beneficjentom</b>	<b>59 440 zł</b>	<b>62 280 zł</b>

### Co się stanie, jeśli TU na Życie Europa S.A. nie ma możliwości wypłaty?

Fundusz inwestycyjny **Goldman Sachs Globalny Długu Korporacyjnego (Goldman Sachs SFIO)** może zostać zlikwidowany. W takiej sytuacji nie istnieje instytucjonalny system rekompensat lub gwarancji.

Funduszem inwestycyjnym **Goldman Sachs Globalny Długu Korporacyjnego (Goldman Sachs SFIO)** zarządza **Goldman Sachs TFI S.A.**

### Jakie są koszty?

W tabelach podano kwoty, które są pobierane z inwestycji na pokrycie różnych rodzajów kosztów. Kwoty te zależą od kwoty inwestycji, okresu utrzymywania produktu oraz wyników osiąganych przez produkt. Przedstawione kwoty są ilustracjami na przykładowej kwocie inwestycji i różnych możliwych okresach inwestycji.

Założyliśmy, że:

– w pierwszym roku roczna stopa zwrotu wynosi 0%. W odniesieniu do pozostałych okresów utrzymywania założyliśmy, że produkt osiąga wyniki takie, jak pokazano w scenariuszu umiarkowanym.

– zainwestowano 50.000 zł.

### Koszty w czasie:

	Jeżeli oszczędzający wyjdzie z produktu po 1 roku	Jeżeli oszczędzający wyjdzie z produktu po 5 latach
Całkowite koszty	<b>3 840 zł</b>	<b>10 691 zł</b>
Wpływ kosztów w skali roku *	<b>7,7%</b>	<b>3,8% każdego roku</b>

(\*) Ilustruje to, w jaki sposób koszty zmniejszają Twój zwrot każdego roku w okresie utrzymywania. Na przykład pokazuje to, że w przypadku wyjścia z inwestycji z upływem zalecanego okresu utrzymywania inwestycji prognozowany średni roczny zwrot wynosi 4,7% przed uwzględnieniem kosztów i 0,8% po uwzględnieniu kosztów.

Dane te obejmują maksymalną opłatę wstępno-dystrybucyjną, jaką może pobrać osoba sprzedająca ci produkt (2,95% składki). Osoba ta poinformuje cię o rzeczywistej wysokości opłaty wstępno-dystrybucyjnej.

**Struktura kosztów:**

<b>Koszty jednorazowe przy wejściu lub wyjściu</b>		Wpływ kosztów w skali roku, jeżeli oszczędzający wyjdzie z produktu po zalecany okresie utrzymywania
Koszty wejścia	Opłata wstępno-dystrybucyjna: 2,95% od składki	<b>0,6%</b>
Koszty wyjścia	Koszty wyjścia podano w następnej kolumnie jako „nie dotyczy”, ponieważ nie mają one zastosowania w przypadku utrzymania produktu do upływu zalecanego okresu utrzymywania.	nie dotyczy
<b>Koszty bieżące (ponoszone każdego roku)</b>		
Opłaty za zarządzanie i inne koszty administracyjne lub operacyjne	3,3% wartości twojej inwestycji. Jest to szacunek oparty na rzeczywistych kosztach funduszy inwestycyjnych oraz produktu z ostatniego roku.	<b>3,2%</b>
Koszty transakcji	W przypadku tego produktu nie ma kosztów transakcji.	nie dotyczy
<b>Koszty dodatkowe ponoszone w szczególnych warunkach</b>		
Opłaty za wyniki i premie motywacyjne	W przypadku tego produktu nie ma opłat za wyniki i premii motywacyjnych.	nie dotyczy

**Ile czasu powinienem posiadać bazowy wariant inwestycyjny i czy mogę wcześniej wypłacić pieniądze?**

**Zalecany okres utrzymywania UFK Europa Goldman Sachs Globalny Długu Korporacyjnego (Goldman Sachs SFIO) w ubezpieczeniu „Nest Solidne Inwestycje” to 5 lat.**

Zalecany okres utrzymywania produktu został określony na 5 lat, ponieważ przez pierwsze 5 lat trwania umowy ubezpieczenia (utrzymywania produktu) wyjście z inwestycji wiąże się z pomniejszeniem kwoty do wypłaty o stosowny procent od składki zainwestowanej.

Zalecany okres utrzymywania tego bazowego wariantu inwestycyjnego wynika także z horyzontu inwestycyjnego funduszu inwestycyjnego Goldman Sachs Globalny Długu Korporacyjnego (Goldman Sachs SFIO) oraz klasy i rodzaju aktywów oraz ryzyka inwestycyjnego tego funduszu inwestycyjnego.

Szczegółowe informacje o tym, jak wyjść z inwestycji znajdziesz w Dokumencie zawierającym kluczowe informacje na temat ubezpieczenia „Nest Solidne Inwestycje”.

Dodatkowo wyjście z bazowego wariantu inwestycyjnego UFK Europa Goldman Sachs Globalny Długu Korporacyjnego (Goldman Sachs SFIO) możliwe jest poprzez konwersję środków na inny bazowy wariant inwestycyjny (inny UFK).

**Jak mogę złożyć skargę?**

Informacje jak złożyć skargę znajdziesz w Dokumencie zawierającym kluczowe informacje na temat ubezpieczenia „Nest Solidne Inwestycje”. Szczegółowe informacje na temat skarg i reklamacji znajdziesz także na stronie internetowej: [www.tueuropa.pl](http://www.tueuropa.pl)

**Inne istotne informacje**

Inne istotne informacje znajdziesz w Dokumencie zawierającym kluczowe informacje na temat ubezpieczenia „Nest Solidne Inwestycje”.

## Dokument zawierający kluczowe informacje – załącznik nr 17

### Cel

Niniejszy dokument zawiera kluczowe informacje o danym produkcie inwestycyjnym. Nie jest to materiał marketingowy. Udzielenie tych informacji jest wymagane prawem, aby pomóc w zrozumieniu charakteru tego produktu inwestycyjnego oraz ryzyka, kosztów, potencjalnych zysków i strat z nim związanych, a także pomóc w porównaniu go z innymi produktami.

### Bazowy wariant inwestycyjny

**Ubezpieczeniowy fundusz kapitałowy oferowany w ramach ubezpieczenia „Nest Solidne Inwestycje”: UFK Europa Goldman Sachs Globalny Spółek Dywidendowych (Goldman Sachs SFIO)**

**data sporządzenia dokumentu:** 28.02.2025 r.

**Masz zamiar kupić produkt, który nie jest prosty i który może być trudny w zrozumieniu.**

### Co to za bazowy wariant inwestycyjny?

**Rodzaj:** ubezpieczeniowy fundusz kapitałowy

#### Okres:

Umowa ubezpieczenia „Nest Solidne Inwestycje” zawierana jest na czas nieokreślony.

Informacje na temat zalecanego okresu utrzymywania UFK Europa Goldman Sachs Globalny Spółek Dywidendowych (Goldman Sachs SFIO) znajdziesz w części **Ile czasu powinienem posiadać bazowy wariant inwestycyjny i czy mogę wcześniej wypłacić**

#### Cele:

Informacje określające cele produktu znajdziesz w Dokumencie zawierającym kluczowe informacje na temat ubezpieczenia „Nest Solidne Inwestycje”.

Celem ubezpieczeniowego funduszu kapitałowego **UFK Europa Goldman Sachs Globalny Spółek Dywidendowych (Goldman Sachs SFIO)** jest wzrost wartości aktywów dzięki wykorzystaniu strategii inwestycyjnej określonej w Regulaminie UFK. Aktywa UFK Europa Goldman Sachs Globalny Spółek Dywidendowych (Goldman Sachs SFIO) stanowią wyłącznie jednostki uczestnictwa funduszu inwestycyjnego Goldman Sachs Globalny Spółek Dywidendowych (Goldman Sachs SFIO). UFK Europa Goldman Sachs Globalny Spółek Dywidendowych (Goldman Sachs SFIO) odzwierciedla w 100% strategię inwestycyjną oraz wycenę jednostek uczestnictwa funduszu inwestycyjnego Goldman Sachs Globalny Spółek Dywidendowych (Goldman Sachs SFIO).

**Goldman Sachs Globalny Spółek Dywidendowych (Goldman Sachs SFIO)** lokuje do 100% Aktywów w tytuły uczestnictwa zagranicznego funduszu NN (L) Global High Dividend. Fundusz Global High Dividend inwestuje minimum 2/3 swoich aktywów w zdywersyfikowany portfel akcji i/lub innych zbywalnych papierów wartościowych (warrantów na zbywalne papiery wartościowe do maksymalnego poziomu 10% aktywów netto subfunduszu oraz obligacji zamiennych) emitowanych przez spółki zarejestrowane,

#### Docelowy inwestor indywidualny:

Bazowy wariant inwestycyjny ubezpieczenia „Nest Solidne Inwestycje” **UFK Europa Goldman Sachs Globalny Spółek Dywidendowych (Goldman Sachs SFIO)** jest przeznaczony dla inwestorów skłonnych podjąć umiarkowane ryzyko inwestycyjne w zamian za możliwość osiągnięcia średnich zysków oraz którzy akceptują dużą zmienność inwestycji w długim horyzoncie inwestycyjnym i świadomie podejmują decyzje inwestycyjne na podstawie bieżącej sytuacji na rynkach finansowych oraz na podstawie własnej wiedzy i doświadczeń związanych z produktami inwestycyjnymi.

#### Świadczenia ubezpieczeniowe i koszty:

Informacje o świadczeniach ubezpieczeniowych i kosztach znajdziesz w Dokumencie zawierającym kluczowe informacje na temat ubezpieczenia „Nest Solidne Inwestycje”. Wartości świadczeń wskazane są w części **Jakie są ryzyka i możliwe korzyści?** niniejszego załącznika.

Informacje o kosztach znajdziesz w części **Jakie są koszty?** niniejszego załącznika.

### Jakie są ryzyka i możliwe korzyści?

#### Wskaźnik ryzyka bazowego wariantu inwestycyjnego:

**UFK Europa Goldman Sachs Globalny Spółek Dywidendowych (Goldman Sachs SFIO)**



#### Wskaźnik ryzyka uwzględnia założenie, że będziesz utrzymywać ubezpieczeniowy fundusz kapitałowy przez 5 lat.

Jeżeli spieniężysz inwestycję na wczesnym etapie, faktyczne ryzyko może się znacznie różnić, a zwrot może być niższy.

Ogólny wskaźnik ryzyka stanowi wskazówkę co do poziomu ryzyka **UFK Europa Goldman Sachs Globalny Spółek Dywidendowych (Goldman Sachs SFIO)** w porównaniu z innymi ubezpieczeniowymi funduszami kapitałowymi. Pokazuje on jakie jest prawdopodobieństwo straty pieniędzy na UFK z powodu zmian rynkowych lub wskutek tego, że nie mamy możliwości wypłacenia Ci pieniędzy.

Sklassyfikowaliśmy ten UFK jako **4 na 7**, co stanowi średnią klasę ryzyka. Oznacza to, że potencjalne straty wskutek przyszłych wyników oceniane są jako średnie, a złe warunki rynkowe mogą wpłynąć na zdolność Ubezpieczyciela do wypłacenia Ci pieniędzy.

## Dokument zawierający kluczowe informacje – załącznik nr 17

### Scenariusze dotyczące wyników:

Przedstawione dane liczbowe obejmują wszystkie koszty samego produktu i obejmują koszty twojego doradcy lub dystrybutora. W danych liczbowych nie uwzględniono twojej osobistej sytuacji podatkowej, która również może mieć wpływ na wielkość zwrotu. Ostateczna wartość inwestycji w ten UFK zależy od przyszłych wyników rynku. Przyszła sytuacja rynkowa jest niepewna i nie można dokładnie przewidzieć, jak się rozwinie.

Przedstawione scenariusze niekorzystne, umiarkowane i korzystne są ilustracjami wykorzystującymi najgorsze, średnie i najlepsze wyniki UFK z ostatnich 10 lat.

Scenariusz warunków skrajnych pokazuje, ile pieniędzy możesz odzyskać w ekstremalnych warunkach rynkowych.

Zalecany okres utrzymywania	5 lat		
Przykładowa inwestycja	50 000 zł	Jeżeli oszczędzający wyjdzie z produktu po 1 roku	Jeżeli oszczędzający wyjdzie z produktu po 5 latach
Składka ubezpieczeniowa	5,88 zł rocznie		
<b>Scenariusze</b>			
Minimum	Nie ma minimalnego gwarantowanego zwrotu w przypadku wyjścia z bazowego wariantu inwestycyjnego przed zalecanym okresem utrzymywania. Oszczędzający może stracić część lub całość swojej inwestycji.		
Warunki skrajne	<b>Końcowa wartość inwestycji po odliczeniu kosztów</b> <i>Średnia roczna stopa zwrotu</i>	<b>19 170 zł</b> -61,7%	<b>16 570 zł</b> -19,8%
Niekorzystny	<b>Końcowa wartość inwestycji po odliczeniu kosztów</b> <i>Średnia roczna stopa zwrotu</i>	<b>40 880 zł</b> -18,2%	<b>38 620 zł</b> -5,0%
Umiarkowany	<b>Końcowa wartość inwestycji po odliczeniu kosztów</b> <i>Średnia roczna stopa zwrotu</i>	<b>49 980 zł</b> 0,0%	<b>59 880 zł</b> 3,7%
Korzystny	<b>Końcowa wartość inwestycji po odliczeniu kosztów</b> <i>Średnia roczna stopa zwrotu</i>	<b>60 580 zł</b> 21,2%	<b>92 110 zł</b> 13,0%
<b>Scenariusz w przypadku śmierci</b>			
Zgon ubezpieczającego	<b>Końcowa wartość inwestycji po odliczeniu kosztów przysługująca beneficjentom</b>	<b>51 191 zł</b>	<b>60 367 zł</b>
Zgon ubezpieczającego w wyniku wypadku komunikacyjnego	<b>Końcowa wartość inwestycji po odliczeniu kosztów przysługująca beneficjentom</b>	<b>60 896 zł</b>	<b>70 072 zł</b>

### Co się stanie, jeśli TU na Życie Europa S.A. nie ma możliwości wypłaty?

Fundusz inwestycyjny **Goldman Sachs Globalny Spółek Dywidendowych (Goldman Sachs SFIO)** może zostać zlikwidowany. W takiej sytuacji nie istnieje instytucjonalny system rekompensat lub gwarancji.

Funduszem inwestycyjnym **Goldman Sachs Globalny Spółek Dywidendowych (Goldman Sachs SFIO)** zarządza **Goldman Sachs TFI S.A.**

### Jakie są koszty?

W tabelach podano kwoty, które są pobierane z inwestycji na pokrycie różnych rodzajów kosztów. Kwoty te zależą od kwoty inwestycji, okresu utrzymywania produktu oraz wyników osiąganych przez produkt. Przedstawione kwoty są ilustracjami na przykładowej kwocie inwestycji i różnych możliwych okresach inwestycji.

Założyliśmy, że:

- w pierwszym roku roczna stopa zwrotu wynosi 0%. W odniesieniu do pozostałych okresów utrzymywania założyliśmy, że produkt osiąga wyniki takie, jak pokazano w scenariuszu umiarkowanym.
- zainwestowano 50.000 zł.

### Koszty w czasie:

	Jeżeli oszczędzający wyjdzie z produktu po 1 roku	Jeżeli oszczędzający wyjdzie z produktu po 5 latach
Całkowite koszty	<b>4 024 zł</b>	<b>12 908 zł</b>
Wpływ kosztów w skali roku *	<b>8%</b>	<b>4,1% każdego roku</b>

(\*) Ilustruje to, w jaki sposób koszty zmniejszają Twój zwrot każdego roku w okresie utrzymywania. Na przykład pokazuje to, że w przypadku wyjścia z inwestycji z upływem zalecanego okresu utrzymywania inwestycji prognozowany średni roczny zwrot wynosi 7,8% przed uwzględnieniem kosztów i 3,7% po uwzględnieniu kosztów.

Dane te obejmują maksymalną opłatę wstępno-dystrybucyjną, jaką może pobrać osoba sprzedająca ci produkt (2,95% składki). Osoba ta poinformuje cię o rzeczywistej wysokości opłaty wstępno-dystrybucyjnej.

**Struktura kosztów:**

<b>Koszty jednorazowe przy wejściu lub wyjściu</b>		Wpływ kosztów w skali roku, jeżeli oszczędzający wyjdzie z produktu po zalecany okresie utrzymania
Koszty wejścia	Opłata wstępno-dystrybucyjna: 2,95% od składki	<b>0,6%</b>
Koszty wyjścia	Koszty wyjścia podano w następnej kolumnie jako „nie dotyczy”, ponieważ nie mają one zastosowania w przypadku utrzymania produktu do upływu zalecanego okresu utrzymania.	nie dotyczy
<b>Koszty bieżące (ponoszone każdego roku)</b>		
Opłaty za zarządzanie i inne koszty administracyjne lub operacyjne	3,6% wartości twojej inwestycji. Jest to szacunek oparty na rzeczywistych kosztach funduszy inwestycyjnych oraz produktu z ostatniego roku.	<b>3,5%</b>
Koszty transakcji	W przypadku tego produktu nie ma kosztów transakcji.	nie dotyczy
<b>Koszty dodatkowe ponoszone w szczególnych warunkach</b>		
Opłaty za wyniki i premie motywacyjne	W przypadku tego produktu nie ma opłat za wyniki i premii motywacyjnych.	nie dotyczy

**Ile czasu powinienem posiadać bazowy wariant inwestycyjny i czy mogę wcześniej wypłacić pieniądze?**

**Zalecany okres utrzymania UFK Europa Goldman Sachs Globalny Spółek Dywidendowych (Goldman Sachs SFIO) w ubezpieczeniu „Nest Solidne Inwestycje” to 5 lat.**

Zalecany okres utrzymania produktu został określony na 5 lat, ponieważ przez pierwsze 5 lat trwania umowy ubezpieczenia (utrzymania produktu) wyjście z inwestycji wiąże się z pomniejszeniem kwoty do wypłaty o stosowny procent od składki zainwestowanej.

Zalecany okres utrzymania tego bazowego wariantu inwestycyjnego wynika także z horyzontu inwestycyjnego funduszu inwestycyjnego Goldman Sachs Globalny Spółek Dywidendowych (Goldman Sachs SFIO) oraz klasy i rodzaju aktywów oraz ryzyka inwestycyjnego tego funduszu inwestycyjnego.

Szczegółowe informacje o tym, jak wyjść z inwestycji znajdziesz w Dokumencie zawierającym kluczowe informacje na temat ubezpieczenia „Nest Solidne Inwestycje”.

Dodatkowo wyjście z bazowego wariantu inwestycyjnego UFK Europa Goldman Sachs Globalny Spółek Dywidendowych (Goldman Sachs SFIO) możliwe jest poprzez konwersję środków na inny bazowy wariant inwestycyjny (inny UFK).

**Jak mogę złożyć skargę?**

Informacje jak złożyć skargę znajdziesz w Dokumencie zawierającym kluczowe informacje na temat ubezpieczenia „Nest Solidne Inwestycje”. Szczegółowe informacje na temat skarg i reklamacji znajdziesz także na stronie internetowej: [www.tueuropa.pl](http://www.tueuropa.pl)

**Inne istotne informacje**

Inne istotne informacje znajdziesz w Dokumencie zawierającym kluczowe informacje na temat ubezpieczenia „Nest Solidne Inwestycje”.





## Dokument zawierający kluczowe informacje – załącznik nr 18

### Scenariusze dotyczące wyników:

Przedstawione dane liczbowe obejmują wszystkie koszty samego produktu i obejmują koszty twojego doradcy lub dystrybutora. W danych liczbowych nie uwzględniono twojej osobistej sytuacji podatkowej, która również może mieć wpływ na wielkość zwrotu. Ostateczną wartość inwestycji w ten UFK zależy od przyszłych wyników rynku. Przyszła sytuacja rynkowa jest niepewna i nie można dokładnie przewidzieć, jak się rozwinie.

Przedstawione scenariusze niekorzystne, umiarkowane i korzystne są ilustracjami wykorzystującymi najgorsze, średnie i najlepsze wyniki UFK z ostatnich 10 lat.

Scenariusz warunków skrajnych pokazuje, ile pieniędzy możesz odzyskać w ekstremalnych warunkach rynkowych.

Zalecany okres utrzymywania	5 lat		
Przykładowa inwestycja	50 000 zł	Jeżeli oszczędzający wyjdzie z produktu po 1 roku	Jeżeli oszczędzający wyjdzie z produktu po 5 latach
Składka ubezpieczeniowa	5,88 zł rocznie		
<b>Scenariusze</b>			
Minimum	Nie ma minimalnego gwarantowanego zwrotu w przypadku wyjścia z bazowego wariantu inwestycyjnego przed zalecanym okresem utrzymywania. Oszczędzający może stracić część lub całość swojej inwestycji.		
Warunki skrajne	<b>Końcowa wartość inwestycji po odliczeniu kosztów</b> <i>Średnia roczna stopa zwrotu</i>	<b>21 180 zł</b> -57,6%	<b>17 020 zł</b> -19,4%
Niekorzystny	<b>Końcowa wartość inwestycji po odliczeniu kosztów</b> <i>Średnia roczna stopa zwrotu</i>	<b>37 580 zł</b> -24,8%	<b>25 360 zł</b> -12,7%
Umiarkowany	<b>Końcowa wartość inwestycji po odliczeniu kosztów</b> <i>Średnia roczna stopa zwrotu</i>	<b>45 770 zł</b> -8,5%	<b>39 060 zł</b> -4,8%
Korzystny	<b>Końcowa wartość inwestycji po odliczeniu kosztów</b> <i>Średnia roczna stopa zwrotu</i>	<b>55 560 zł</b> 11,1%	<b>60 010 zł</b> 3,7%
<b>Scenariusz w przypadku śmierci</b>			
Zgon ubezpieczającego	<b>Końcowa wartość inwestycji po odliczeniu kosztów przysługująca beneficjentom</b>	<b>48 525 zł</b>	<b>48 525 zł</b>
Zgon ubezpieczającego w wyniku wypadku komunikacyjnego	<b>Końcowa wartość inwestycji po odliczeniu kosztów przysługująca beneficjentom</b>	<b>58 230 zł</b>	<b>58 230 zł</b>

### Co się stanie, jeśli TU na Życie Europa S.A. nie ma możliwości wypłaty?

Fundusz inwestycyjny **PZU Globalny Akcji Medycznych (PZU FIO Parasolowy)** może zostać zlikwidowany. W takiej sytuacji nie istnieje instytucjonalny system rekompensat lub gwarancji.

Funduszem inwestycyjnym **PZU Globalny Akcji Medycznych (PZU FIO Parasolowy)** zarządza **TFI PZU S.A.**

Więcej informacji znajdziesz w Dokumencie zawierającym kluczowe informacje na temat ubezpieczenia „Nest Solidne Inwestycje”.

### Jakie są koszty?

W tabelach podano kwoty, które są pobierane z inwestycji na pokrycie różnych rodzajów kosztów. Kwoty te zależą od kwoty inwestycji, okresu utrzymywania produktu oraz wyników osiąganych przez produkt. Przedstawione kwoty są ilustracjami na przykładowej kwocie inwestycji i różnych możliwych okresach inwestycji.

Założyliśmy, że:

– w pierwszym roku roczna stopa zwrotu wynosi 0%. W odniesieniu do pozostałych okresów utrzymywania założyliśmy, że produkt osiąga wyniki takie, jak pokazano w scenariuszu umiarkowanym.

– zainwestowano 50.000 zł.

### Koszty w czasie:

	Jeżeli oszczędzający wyjdzie z produktu po 1 roku	Jeżeli oszczędzający wyjdzie z produktu po 5 latach
Całkowite koszty	<b>4 473 zł</b>	<b>11 986 zł</b>
Wpływ kosztów w skali roku *	<b>8,9%</b>	<b>5,2% każdego roku</b>

(\*) Ilustruje to, w jaki sposób koszty zmniejszają Twój zwrot każdego roku w okresie utrzymywania. Na przykład pokazuje to, że w przypadku wyjścia z inwestycji z upływem zalecanego okresu utrzymywania inwestycji prognozowany średni roczny zwrot wynosi 0,4% przed uwzględnieniem kosztów i -4,8% po uwzględnieniu kosztów.

Dane te obejmują maksymalną opłatę wstępno-dystrybucyjną, jaką może pobrać osoba sprzedająca ci produkt (2,95% składki). Osoba ta poinformuje cię o rzeczywistej wysokości opłaty wstępno-dystrybucyjnej.

**Struktura kosztów:**

<b>Koszty jednorazowe przy wejściu lub wyjściu</b>		Wpływ kosztów w skali roku, jeżeli oszczędzający wyjdzie z produktu po zalecany okresie utrzymania
Koszty wejścia	Opłata wstępno-dystrybucyjna: 2,95% od składki	<b>0,6%</b>
Koszty wyjścia	Koszty wyjścia podano w następnej kolumnie jako „nie dotyczy”, ponieważ nie mają one zastosowania w przypadku utrzymania produktu do upływu zalecanego okresu utrzymania.	nie dotyczy
<b>Koszty bieżące (ponoszone każdego roku)</b>		
Opłaty za zarządzanie i inne koszty administracyjne lub operacyjne	6,2% wartości twojej inwestycji. Jest to szacunek oparty na rzeczywistych kosztach funduszy inwestycyjnych oraz produktu z ostatniego roku.	<b>4,7%</b>
Koszty transakcji	W przypadku tego produktu nie ma kosztów transakcji.	nie dotyczy
<b>Koszty dodatkowe ponoszone w szczególnych warunkach</b>		
Opłaty za wyniki i premie motywacyjne	W przypadku tego produktu nie ma opłat za wyniki i premii motywacyjnych.	nie dotyczy

**Ile czasu powinienem posiadać bazowy wariant inwestycyjny i czy mogę wcześniej wypłacić pieniądze?**

**Zalecany okres utrzymania UFK Europa PZU Globalny Akcji Medycznych (PZU FIO Parasolowy) w ubezpieczeniu „Nest Solidne Inwestycje” to 5 lat.**

Zalecany okres utrzymania produktu został określony na 5 lat, ponieważ przez pierwsze 5 lat trwania umowy ubezpieczenia (utrzymania produktu) wyjście z inwestycji wiąże się z pomniejszeniem kwoty do wypłaty o stosowny procent od składki zainwestowanej.

Zalecany okres utrzymania tego bazowego wariantu inwestycyjnego wynika także z horyzontu inwestycyjnego funduszu inwestycyjnego PZU Globalny Akcji Medycznych (PZU FIO Parasolowy) oraz klasy i rodzaju aktywów oraz ryzyka inwestycyjnego tego funduszu inwestycyjnego.

Szczegółowe informacje o tym, jak wyjść z inwestycji znajdziesz w Dokumencie zawierającym kluczowe informacje na temat ubezpieczenia „Nest Solidne Inwestycje”.

Dodatkowo wyjście z bazowego wariantu inwestycyjnego UFK Europa PZU Globalny Akcji Medycznych (PZU FIO Parasolowy) możliwe jest poprzez konwersję środków na inny bazowy wariant inwestycyjny (inny UFK).

**Jak mogę złożyć skargę?**

Informacje jak złożyć skargę znajdziesz w Dokumencie zawierającym kluczowe informacje na temat ubezpieczenia „Nest Solidne Inwestycje”. Szczegółowe informacje na temat skarg i reklamacji znajdziesz także na stronie internetowej: [www.tueuropa.pl](http://www.tueuropa.pl)

**Inne istotne informacje**

Inne istotne informacje znajdziesz w Dokumencie zawierającym kluczowe informacje na temat ubezpieczenia „Nest Solidne Inwestycje”.



## Dokument zawierający kluczowe informacje – załącznik nr 19

### Scenariusze dotyczące wyników:

Przedstawione dane liczbowe obejmują wszystkie koszty samego produktu i obejmują koszty twojego doradcy lub dystrybutora. W danych liczbowych nie uwzględniono twojej osobistej sytuacji podatkowej, która również może mieć wpływ na wielkość zwrotu. Ostateczna wartość inwestycji w ten UFK zależy od przyszłych wyników rynku. Przyszła sytuacja rynkowa jest niepewna i nie można dokładnie przewidzieć, jak się rozwinie.

Przedstawione scenariusze niekorzystne, umiarkowane i korzystne są ilustracjami wykorzystującymi najgorsze, średnie i najlepsze wyniki UFK z ostatnich 10 lat.

Scenariusz warunków skrajnych pokazuje, ile pieniędzy możesz odzyskać w ekstremalnych warunkach rynkowych.

Zalecany okres utrzymywania	5 lat		
Przykładowa inwestycja	50 000 zł	Jeżeli oszczędzający wyjdzie z produktu po 1 roku	Jeżeli oszczędzający wyjdzie z produktu po 5 latach
Składka ubezpieczeniowa	5,88 zł rocznie		
<b>Scenariusze</b>			
Minimum	Nie ma minimalnego gwarantowanego zwrotu w przypadku wyjścia z bazowego wariantu inwestycyjnego przed zalecanym okresem utrzymywania. Oszczędzający może stracić część lub całość swojej inwestycji.		
Warunki skrajne	<b>Końcowa wartość inwestycji po odliczeniu kosztów</b> <i>Średnia roczna stopa zwrotu</i>	<b>27 520 zł</b> -45,0%	<b>22 910 zł</b> -14,5%
Niekorzystny	<b>Końcowa wartość inwestycji po odliczeniu kosztów</b> <i>Średnia roczna stopa zwrotu</i>	<b>40 050 zł</b> -19,9%	<b>34 060 zł</b> -7,4%
Umiarkowany	<b>Końcowa wartość inwestycji po odliczeniu kosztów</b> <i>Średnia roczna stopa zwrotu</i>	<b>48 430 zł</b> -3,1%	<b>51 730 zł</b> 0,7%
Korzystny	<b>Końcowa wartość inwestycji po odliczeniu kosztów</b> <i>Średnia roczna stopa zwrotu</i>	<b>58 500 zł</b> 17,0%	<b>78 530 zł</b> 9,4%
<b>Scenariusz w przypadku śmierci</b>			
Zgon ubezpieczającego	<b>Końcowa wartość inwestycji po odliczeniu kosztów przysługująca beneficjentom</b>	<b>49 643 zł</b>	<b>52 219 zł</b>
Zgon ubezpieczającego w wyniku wypadku komunikacyjnego	<b>Końcowa wartość inwestycji po odliczeniu kosztów przysługująca beneficjentom</b>	<b>59 348 zł</b>	<b>61 924 zł</b>

### Co się stanie, jeśli TU na Życie Europa S.A. nie ma możliwości wypłaty?

Fundusz inwestycyjny **QUERCUS Gold (Parasolowy SFIO)** może zostać zlikwidowany. W takiej sytuacji nie istnieje instytucjonalny system rekompensat lub gwarancji.

Funduszem inwestycyjnym **QUERCUS Gold (Parasolowy SFIO)** zarządza **QUERCUS TFI S.A.**

Więcej informacji znajdziesz w Dokumencie zawierającym kluczowe informacje na temat ubezpieczenia „Nest Solidne Inwestycje”.

### Jakie są koszty?

W tabelach podano kwoty, które są pobierane z inwestycji na pokrycie różnych rodzajów kosztów. Kwoty te zależą od kwoty inwestycji, okresu utrzymywania produktu oraz wyników osiąganych przez produkt. Przedstawione kwoty są ilustracjami na przykładowej kwocie inwestycji i różnych możliwych okresach inwestycji.

Założyliśmy, że:

- w pierwszym roku roczna stopa zwrotu wynosi 0%. W odniesieniu do pozostałych okresów utrzymywania założyliśmy, że produkt osiąga wyniki takie, jak pokazano w scenariuszu umiarkowanym.
- zainwestowano 50.000 zł.

### Koszty w czasie:

	Jeżeli oszczędzający wyjdzie z produktu po 1 roku	Jeżeli oszczędzający wyjdzie z produktu po 5 latach
Całkowite koszty	<b>4 123 zł</b>	<b>12 355 zł</b>
Wpływ kosztów w skali roku *	<b>8,2%</b>	<b>4,4% każdego roku</b>

(\*) Ilustruje to, w jaki sposób koszty zmniejszają Twój zwrot każdego roku w okresie utrzymywania. Na przykład pokazuje to, że w przypadku wyjścia z inwestycji z upływem zalecanego okresu utrzymywania inwestycji prognozowany średni roczny zwrot wynosi 5,1% przed uwzględnieniem kosztów i 0,7% po uwzględnieniu kosztów.

Dane te obejmują maksymalną opłatę wstępno-dystrybucyjną, jaką może pobrać osoba sprzedająca ci produkt (2,95% składki). Osoba ta poinformuje cię o rzeczywistej wysokości opłaty wstępno-dystrybucyjnej.

**Struktura kosztów:**

<b>Koszty jednorazowe przy wejściu lub wyjściu</b>		Wpływ kosztów w skali roku, jeżeli oszczędzający wyjdzie z produktu po zalecany okresie utrzymywania
Koszty wejścia	Opłata wstępno-dystrybucyjna: 2,95% od składki	<b>0,6%</b>
Koszty wyjścia	Koszty wyjścia podano w następnej kolumnie jako „nie dotyczy”, ponieważ nie mają one zastosowania w przypadku utrzymania produktu do upływu zalecanego okresu utrzymywania.	nie dotyczy
<b>Koszty bieżące (ponoszone każdego roku)</b>		
Opłaty za zarządzanie i inne koszty administracyjne lub operacyjne	97,1% wartości twojej inwestycji. Jest to szacunek oparty na rzeczywistych kosztach funduszy inwestycyjnych oraz produktu z ostatniego roku.	<b>3,8%</b>
Koszty transakcji	W przypadku tego produktu nie ma kosztów transakcji.	nie dotyczy
<b>Koszty dodatkowe ponoszone w szczególnych warunkach</b>		
Opłaty za wyniki i premie motywacyjne	W przypadku tego produktu nie ma opłat za wyniki i premii motywacyjnych.	nie dotyczy

**Ile czasu powinienem posiadać bazowy wariant inwestycyjny i czy mogę wcześniej wypłacić pieniądze?**

**Zalecany okres utrzymywania UFK Europa QUERCUS Gold (Parasolowy SFIO) w ubezpieczeniu „Nest Solidne Inwestycje” to 5 lat.**

Zalecany okres utrzymywania produktu został określony na 5 lat, ponieważ przez pierwsze 5 lat trwania umowy ubezpieczenia (utrzymywania produktu) wyjście z inwestycji wiąże się z pomniejszeniem kwoty do wypłaty o stosowny procent od składki zainwestowanej.

Zalecany okres utrzymywania tego bazowego wariantu inwestycyjnego wynika także z horyzontu inwestycyjnego funduszu inwestycyjnego QUERCUS Gold (Parasolowy SFIO) oraz klasy i rodzaju aktywów oraz ryzyka inwestycyjnego tego funduszu inwestycyjnego.

Szczegółowe informacje o tym, jak wyjść z inwestycji znajdziesz w Dokumencie zawierającym kluczowe informacje na temat ubezpieczenia „Nest Solidne Inwestycje”.

Dodatkowo wyjście z bazowego wariantu inwestycyjnego UFK Europa QUERCUS Gold (Parasolowy SFIO) możliwe jest poprzez konwersję środków na inny bazowy wariant inwestycyjny (inny UFK).

**Jak mogę złożyć skargę?**

Informacje jak złożyć skargę znajdziesz w Dokumencie zawierającym kluczowe informacje na temat ubezpieczenia „Nest Solidne Inwestycje”. Szczegółowe informacje na temat skarg i reklamacji znajdziesz także na stronie internetowej: [www.tueuropa.pl](http://www.tueuropa.pl)

**Inne istotne informacje**

Inne istotne informacje znajdziesz w Dokumencie zawierającym kluczowe informacje na temat ubezpieczenia „Nest Solidne Inwestycje”.





## Dokument zawierający kluczowe informacje – załącznik nr 20

### Scenariusze dotyczące wyników:

Przedstawione dane liczbowe obejmują wszystkie koszty samego produktu i obejmują koszty twojego doradcy lub dystrybutora. W danych liczbowych nie uwzględniono twojej osobistej sytuacji podatkowej, która również może mieć wpływ na wielkość zwrotu. Ostateczna wartość inwestycji w ten UFK zależy od przyszłych wyników rynku. Przyszła sytuacja rynkowa jest niepewna i nie można dokładnie przewidzieć, jak się rozwinie.

Przedstawione scenariusze niekorzystne, umiarkowane i korzystne są ilustracjami wykorzystującymi najgorsze, średnie i najlepsze wyniki UFK z ostatnich 10 lat.

Scenariusz warunków skrajnych pokazuje, ile pieniędzy możesz odzyskać w ekstremalnych warunkach rynkowych.

Zalecany okres utrzymywania	5 lat		
Przykładowa inwestycja	50 000 zł	Jeżeli oszczędzający wyjdzie z produktu po 1 roku	Jeżeli oszczędzający wyjdzie z produktu po 5 latach
Składka ubezpieczeniowa	5,88 zł rocznie		
<b>Scenariusze</b>			
Minimum	Nie ma minimalnego gwarantowanego zwrotu w przypadku wyjścia z bazowego wariantu inwestycyjnego przed zalecanym okresem utrzymywania. Oszczędzający może stracić część lub całość swojej inwestycji.		
Warunki skrajne	<b>Końcowa wartość inwestycji po odliczeniu kosztów</b> <i>Średnia roczna stopa zwrotu</i>	<b>46 880 zł</b> -6,2%	<b>47 540 zł</b> -1,0%
Niekorzystny	<b>Końcowa wartość inwestycji po odliczeniu kosztów</b> <i>Średnia roczna stopa zwrotu</i>	<b>48 120 zł</b> -3,8%	<b>52 160 zł</b> 0,8%
Umiarkowany	<b>Końcowa wartość inwestycji po odliczeniu kosztów</b> <i>Średnia roczna stopa zwrotu</i>	<b>48 830 zł</b> -2,3%	<b>53 850 zł</b> 1,5%
Korzystny	<b>Końcowa wartość inwestycji po odliczeniu kosztów</b> <i>Średnia roczna stopa zwrotu</i>	<b>49 510 zł</b> -1,0%	<b>55 570 zł</b> 2,1%
<b>Scenariusz w przypadku śmierci</b>			
Zgon ubezpieczającego	<b>Końcowa wartość inwestycji po odliczeniu kosztów przysługująca beneficjentom</b>	<b>50 039 zł</b>	<b>54 339 zł</b>
Zgon ubezpieczającego w wyniku wypadku komunikacyjnego	<b>Końcowa wartość inwestycji po odliczeniu kosztów przysługująca beneficjentom</b>	<b>59 744,00 zł</b>	<b>64 044,00 zł</b>

### Co się stanie, jeśli TU na Życie Europa S.A. nie ma możliwości wypłaty?

Fundusz inwestycyjny **QUERCUS Dłużny Krótkoterminowy (Parasolowy SFIO)** może zostać zlikwidowany. W takiej sytuacji nie istnieje instytucjonalny system rekompensat lub gwarancji.

Funduszem inwestycyjnym **QUERCUS Dłużny Krótkoterminowy (Parasolowy SFIO)** zarządza **QUERCUS TFI S.A.**

Więcej informacji znajdziesz w Dokumencie zawierającym kluczowe informacje na temat ubezpieczenia „Nest Solidne Inwestycje”.

### Jakie są koszty?

W tabelach podano kwoty, które są pobierane z inwestycji na pokrycie różnych rodzajów kosztów. Kwoty te zależą od kwoty inwestycji, okresu utrzymywania produktu oraz wyników osiąganych przez produkt. Przedstawione kwoty są ilustracjami na przykładowej kwocie inwestycji i różnych możliwych okresach inwestycji.

Założyliśmy, że:

– w pierwszym roku roczna stopa zwrotu wynosi 0%. W odniesieniu do pozostałych okresów utrzymywania założyliśmy, że produkt osiąga wyniki takie, jak pokazano w scenariuszu umiarkowanym.

– zainwestowano 50.000 zł.

### Koszty w czasie:

	Jeżeli oszczędzający wyjdzie z produktu po 1 roku	Jeżeli oszczędzający wyjdzie z produktu po 5 latach
Całkowite koszty	<b>4 112 zł</b>	<b>12 625 zł</b>
Wpływ kosztów w skali roku *	<b>8,2%</b>	<b>4,4% każdego roku</b>

(\*) Ilustruje to, w jaki sposób koszty zmniejszają Twój zwrot każdego roku w okresie utrzymywania. Na przykład pokazuje to, że w przypadku wyjścia z inwestycji z upływem zalecanego okresu utrzymywania inwestycji prognozowany średni roczny zwrot wynosi 5,9% przed uwzględnieniem kosztów i 1,5% po uwzględnieniu kosztów.

Dane te obejmują maksymalną opłatę wstępno-dystrybucyjną, jaką może pobrać osoba sprzedająca ci produkt (2,95% składki). Osoba ta poinformuje cię o rzeczywistej wysokości opłaty wstępno-dystrybucyjnej.

**Struktura kosztów:**

<b>Koszty jednorazowe przy wejściu lub wyjściu</b>		Wpływ kosztów w skali roku, jeżeli oszczędzający wyjdzie z produktu po zalecany okresie utrzymywania
Koszty wejścia	Opłata wstępno-dystrybucyjna: 2,95% od składki	<b>0,6%</b>
Koszty wyjścia	Koszty wyjścia podano w następnej kolumnie jako „nie dotyczy”, ponieważ nie mają one zastosowania w przypadku utrzymania produktu do upływu zalecanego okresu utrzymywania.	nie dotyczy
<b>Koszty bieżące (ponoszone każdego roku)</b>		
Opłaty za zarządzanie i inne koszty administracyjne lub operacyjne	4,9% wartości twojej inwestycji. Jest to szacunek oparty na rzeczywistych kosztach funduszy inwestycyjnych oraz produktu z ostatniego roku.	<b>3,8%</b>
Koszty transakcji	W przypadku tego produktu nie ma kosztów transakcji.	nie dotyczy
<b>Koszty dodatkowe ponoszone w szczególnych warunkach</b>		
Opłaty za wyniki i premie motywacyjne	W przypadku tego produktu nie ma opłat za wyniki i premii motywacyjnych.	nie dotyczy

**Ile czasu powinienem posiadać bazowy wariant inwestycyjny i czy mogę wcześniej wypłacić pieniądze?**

**Zalecany okres utrzymywania UFK Europa QUERCUS Dłużny Krótkoterminowy (Parasolowy SFIO) w ubezpieczeniu „Nest Solidne Inwestycje” to 5 lat.**

Zalecany okres utrzymywania produktu został określony na 5 lat, ponieważ przez pierwsze 5 lat trwania umowy ubezpieczenia (utrzymywania produktu) wyjście z inwestycji wiąże się z pomniejszeniem kwoty do wypłaty o stosowny procent od składki zainwestowanej.

Zalecany okres utrzymywania tego bazowego wariantu inwestycyjnego wynika także z horyzontu inwestycyjnego funduszu inwestycyjnego QUERCUS Dłużny Krótkoterminowy (Parasolowy SFIO) oraz klasy i rodzaju aktywów oraz ryzyka inwestycyjnego tego funduszu inwestycyjnego.

Szczegółowe informacje o tym, jak wyjść z inwestycji znajdziesz w Dokumencie zawierającym kluczowe informacje na temat ubezpieczenia „Nest Solidne Inwestycje”.

Dodatkowo wyjście z bazowego wariantu inwestycyjnego UFK Europa QUERCUS Dłużny Krótkoterminowy (Parasolowy SFIO) możliwe jest poprzez konwersję środków na inny bazowy wariant inwestycyjny (inny UFK).

**Jak mogę złożyć skargę?**

Informacje jak złożyć skargę znajdziesz w Dokumencie zawierającym kluczowe informacje na temat ubezpieczenia „Nest Solidne Inwestycje”. Szczegółowe informacje na temat skarg i reklamacji znajdziesz także na stronie internetowej: [www.tueuropa.pl](http://www.tueuropa.pl)

**Inne istotne informacje**

Inne istotne informacje znajdziesz w Dokumencie zawierającym kluczowe informacje na temat ubezpieczenia „Nest Solidne Inwestycje”.



## Dokument zawierający kluczowe informacje – załącznik nr 21

### Scenariusze dotyczące wyników:

Przedstawione dane liczbowe obejmują wszystkie koszty samego produktu i obejmują koszty twojego doradcy lub dystrybutora. W danych liczbowych nie uwzględniono twojej osobistej sytuacji podatkowej, która również może mieć wpływ na wielkość zwrotu. Ostateczna wartość inwestycji w ten UFK zależy od przyszłych wyników rynku. Przyszła sytuacja rynkowa jest niepewna i nie można dokładnie przewidzieć, jak się rozwinie.

Przedstawione scenariusze niekorzystne, umiarkowane i korzystne są ilustracjami wykorzystującymi najgorsze, średnie i najlepsze wyniki UFK z ostatnich 10 lat.

Scenariusz warunków skrajnych pokazuje, ile pieniędzy możesz odzyskać w ekstremalnych warunkach rynkowych.

Zalecany okres utrzymywania	5 lat		
Przykładowa inwestycja	50 000 zł	Jeżeli oszczędzający wyjdzie z produktu po 1 roku	Jeżeli oszczędzający wyjdzie z produktu po 5 latach
Składka ubezpieczeniowa	5,88 zł rocznie		
<b>Scenariusze</b>			
Minimum	Nie ma minimalnego gwarantowanego zwrotu w przypadku wyjścia z bazowego wariantu inwestycyjnego przed zalecanym okresem utrzymywania. Oszczędzający może stracić część lub całość swojej inwestycji.		
Warunki skrajne	<b>Końcowa wartość inwestycji po odliczeniu kosztów</b> <i>Średnia roczna stopa zwrotu</i>	<b>27 220 zł</b> -45,6%	<b>25 150 zł</b> -12,8%
Niekorzystny	<b>Końcowa wartość inwestycji po odliczeniu kosztów</b> <i>Średnia roczna stopa zwrotu</i>	<b>38 360 zł</b> -23,3%	<b>32 120 zł</b> -8,5%
Umiarkowany	<b>Końcowa wartość inwestycji po odliczeniu kosztów</b> <i>Średnia roczna stopa zwrotu</i>	<b>49 090 zł</b> -1,8%	<b>55 190 zł</b> 2,0%
Korzystny	<b>Końcowa wartość inwestycji po odliczeniu kosztów</b> <i>Średnia roczna stopa zwrotu</i>	<b>62 610 zł</b> 25,2%	<b>94 600 zł</b> 13,6%
<b>Scenariusz w przypadku śmierci</b>			
Zgon ubezpieczającego	<b>Końcowa wartość inwestycji po odliczeniu kosztów przysługująca beneficjentom</b>	<b>50 306 zł</b>	<b>55 675 zł</b>
Zgon ubezpieczającego w wyniku wypadku komunikacyjnego	<b>Końcowa wartość inwestycji po odliczeniu kosztów przysługująca beneficjentom</b>	<b>60 011 zł</b>	<b>65 380 zł</b>

### Co się stanie, jeśli TU na Życie Europa S.A. nie ma możliwości wypłaty?

Fundusz inwestycyjny **Generali Akcji Megatrendy (Generali Fundusze FIO)** może zostać zlikwidowany. W takiej sytuacji nie istnieje instytucjonalny system rekompensat lub gwarancji.

Funduszem inwestycyjnym **Generali Akcji Megatrendy (Generali Fundusze FIO)** zarządza **Generali Investments TFI S.A.**

Więcej informacji znajdziesz w Dokumencie zawierającym kluczowe informacje na temat ubezpieczenia „Nest Solidne Inwestycje”.

### Jakie są koszty?

W tabelach podano kwoty, które są pobierane z inwestycji na pokrycie różnych rodzajów kosztów. Kwoty te zależą od kwoty inwestycji, okresu utrzymywania produktu oraz wyników osiąganych przez produkt. Przedstawione kwoty są ilustracjami na przykładowej kwocie inwestycji i różnych możliwych okresach inwestycji.

Założyliśmy, że:

- w pierwszym roku roczna stopa zwrotu wynosi 0%. W odniesieniu do pozostałych okresów utrzymywania założyliśmy, że produkt osiąga wyniki takie, jak pokazano w scenariuszu umiarkowanym.
- zainwestowano 50.000 zł.

### Koszty w czasie:

	Jeżeli oszczędzający wyjdzie z produktu po 1 roku	Jeżeli oszczędzający wyjdzie z produktu po 5 latach
Całkowite koszty	<b>4 558 zł</b>	<b>15 719 zł</b>
Wpływ kosztów w skali roku *	<b>9,1%</b>	<b>5,2% każdego roku</b>

(\*) Ilustruje to, w jaki sposób koszty zmniejszają Twój zwrot każdego roku w okresie utrzymywania. Na przykład pokazuje to, że w przypadku wyjścia z inwestycji z upływem zalecanego okresu utrzymywania inwestycji prognozowany średni roczny zwrot wynosi 7,2% przed uwzględnieniem kosztów i 2% po uwzględnieniu kosztów.

Dane te obejmują maksymalną opłatę wstępno-dystrybucyjną, jaką może pobrać osoba sprzedająca ci produkt (2,95% składki). Osoba ta poinformuje cię o rzeczywistej wysokości opłaty wstępno-dystrybucyjnej.

**Struktura kosztów:**

<b>Koszty jednorazowe przy wejściu lub wyjściu</b>		Wpływ kosztów w skali roku, jeżeli oszczędzający wyjdzie z produktu po zalecany okresie utrzymywania
Koszty wejścia	Opłata wstępno-dystrybucyjna: 2,95% od składki	<b>0,6%</b>
Koszty wyjścia	Koszty wyjścia podano w następnej kolumnie jako „nie dotyczy”, ponieważ nie mają one zastosowania w przypadku utrzymania produktu do upływu zalecanego okresu utrzymywania.	nie dotyczy
<b>Koszty bieżące (ponoszone każdego roku)</b>		
Opłaty za zarządzanie i inne koszty administracyjne lub operacyjne	3,7% wartości twojej inwestycji. Jest to szacunek oparty na rzeczywistych kosztach funduszy inwestycyjnych oraz produktu z ostatniego roku.	<b>4,6%</b>
Koszty transakcji	W przypadku tego produktu nie ma kosztów transakcji.	nie dotyczy
<b>Koszty dodatkowe ponoszone w szczególnych warunkach</b>		
Opłaty za wyniki i premie motywacyjne	W przypadku tego produktu nie ma opłat za wyniki i premii motywacyjnych.	nie dotyczy

**Ile czasu powinienem posiadać bazowy wariant inwestycyjny i czy mogę wcześniej wypłacić pieniądze?**

**Zalecany okres utrzymywania UFK Europa Generali Akcji Megatrendy (Generali Fundusze FIO) w ubezpieczeniu „Nest Solidne Inwestycje” to 5 lat.**

Zalecany okres utrzymywania produktu został określony na 5 lat, ponieważ przez pierwsze 5 lat trwania umowy ubezpieczenia (utrzymywania produktu) wyjście z inwestycji wiąże się z pomniejszeniem kwoty do wypłaty o stosowny procent od składki zainwestowanej.

Zalecany okres utrzymywania tego bazowego wariantu inwestycyjnego wynika także z horyzontu inwestycyjnego funduszu inwestycyjnego Generali Akcji Megatrendy (Generali Fundusze FIO) oraz klasy i rodzaju aktywów oraz ryzyka inwestycyjnego tego funduszu inwestycyjnego.

Szczegółowe informacje o tym, jak wyjść z inwestycji znajdziesz w Dokumencie zawierającym kluczowe informacje na temat ubezpieczenia „Nest Solidne Inwestycje”.

Dodatkowo wyjście z bazowego wariantu inwestycyjnego UFK Europa Generali Akcji Megatrendy (Generali Fundusze FIO) możliwe jest poprzez konwersję środków na inne bazowe warianty inwestycyjne (inne UFK).

**Jak mogę złożyć skargę?**

Informacje jak złożyć skargę znajdziesz w Dokumencie zawierającym kluczowe informacje na temat ubezpieczenia „Nest Solidne Inwestycje”. Szczegółowe informacje na temat skarg i reklamacji znajdziesz także na stronie internetowej: [www.tueuropa.pl](http://www.tueuropa.pl)

**Inne istotne informacje**

Inne istotne informacje znajdziesz w Dokumencie zawierającym kluczowe informacje na temat ubezpieczenia „Nest Solidne Inwestycje”.





## Dokument zawierający kluczowe informacje – załącznik nr 22

### Scenariusze dotyczące wyników:

Przedstawione dane liczbowe obejmują wszystkie koszty samego produktu i obejmują koszty twojego doradcy lub dystrybutora. W danych liczbowych nie uwzględniono twojej osobistej sytuacji podatkowej, która również może mieć wpływ na wielkość zwrotu. Ostateczna wartość inwestycji w ten UFK zależy od przyszłych wyników rynku. Przyszła sytuacja rynkowa jest niepewna i nie można dokładnie przewidzieć, jak się rozwinie.

Przedstawione scenariusze niekorzystne, umiarkowane i korzystne są ilustracjami wykorzystującymi najgorsze, średnie i najlepsze wyniki UFK z ostatnich 10 lat.

Scenariusz warunków skrajnych pokazuje, ile pieniędzy możesz odzyskać w ekstremalnych warunkach rynkowych.

Zalecany okres utrzymywania	5 lat	Jeżeli oszczędzający wyjdzie z produktu po 1 roku	Jeżeli oszczędzający wyjdzie z produktu po 5 latach
Przykładowa inwestycja	50 000 zł		
Składka ubezpieczeniowa	5,88 zł rocznie		
<b>Scenariusze</b>			
Minimum	Nie ma minimalnego gwarantowanego zwrotu w przypadku wyjścia z bazowego wariantu inwestycyjnego przed zalecanym okresem utrzymywania. Oszczędzający może stracić część lub całość swojej inwestycji.		
Warunki skrajne	<b>Końcowa wartość inwestycji po odliczeniu kosztów</b> <i>Średnia roczna stopa zwrotu</i>	<b>45 440 zł</b> -9,1%	<b>46 570 zł</b> -1,4%
Niekorzystny	<b>Końcowa wartość inwestycji po odliczeniu kosztów</b> <i>Średnia roczna stopa zwrotu</i>	<b>47 390 zł</b> -5,2%	<b>49 330 zł</b> -0,3%
Umiarkowany	<b>Końcowa wartość inwestycji po odliczeniu kosztów</b> <i>Średnia roczna stopa zwrotu</i>	<b>48 520 zł</b> -3,0%	<b>51 790 zł</b> 0,7%
Korzystny	<b>Końcowa wartość inwestycji po odliczeniu kosztów</b> <i>Średnia roczna stopa zwrotu</i>	<b>49 320 zł</b> -1,4%	<b>54 010 zł</b> 1,6%
<i>Scenariusz w przypadku śmierci</i>			
Zgon ubezpieczającego	<b>Końcowa wartość inwestycji po odliczeniu kosztów przysługująca beneficjentom</b>	<b>49 728 zł</b>	<b>52 278 zł</b>
Zgon ubezpieczającego w wyniku wypadku komunikacyjnego	<b>Końcowa wartość inwestycji po odliczeniu kosztów przysługująca beneficjentom</b>	<b>59 433 zł</b>	<b>61 983 zł</b>

### Co się stanie, jeśli TU na Życie Europa S.A. nie ma możliwości wypłaty?

Fundusz inwestycyjny **Generali Korona Obligacji Uniwersalny (Generali Fundusze FIO)** może zostać zlikwidowany. W takiej sytuacji nie istnieje instytucjonalny system rekompensat lub gwarancji.

Funduszem inwestycyjnym **Generali Korona Obligacji Uniwersalny (Generali Fundusze FIO)** zarządza **Generali Investments TFI S.A.**

### Jakie są koszty?

W tabelach podano kwoty, które są pobierane z inwestycji na pokrycie różnych rodzajów kosztów. Kwoty te zależą od kwoty inwestycji, okresu utrzymywania produktu oraz wyników osiąganych przez produkt. Przedstawione kwoty są ilustracjami na przykładowej kwocie inwestycji i różnych możliwych okresach inwestycji.

Założyliśmy, że:

- w pierwszym roku roczna stopa zwrotu wynosi 0%. W odniesieniu do pozostałych okresów utrzymywania założyliśmy, że produkt osiąga wyniki takie, jak pokazano w scenariuszu umiarkowanym.
- zainwestowano 50.000 zł.

### Koszty w czasie:

	Jeżeli oszczędzający wyjdzie z produktu po 1 roku	Jeżeli oszczędzający wyjdzie z produktu po 5 latach
Całkowite koszty	<b>4 994 zł</b>	<b>17 834 zł</b>
Wpływ kosztów w skali roku *	<b>10%</b>	<b>6,1% każdego roku</b>

(\*) Ilustruje to, w jaki sposób koszty zmniejszają Twój zwrot każdego roku w okresie utrzymywania. Na przykład pokazuje to, że w przypadku wyjścia z inwestycji z upływem zalecanego okresu utrzymywania inwestycji prognozowany średni roczny zwrot wynosi 6,8% przed uwzględnieniem kosztów i 0,7% po uwzględnieniu kosztów.

Dane te obejmują maksymalną opłatę wstępno-dystrybucyjną, jaką może pobrać osoba sprzedająca ci produkt (2,95% składki). Osoba ta poinformuje cię o rzeczywistej wysokości opłaty wstępno-dystrybucyjnej.

**Struktura kosztów:**

<b>Koszty jednorazowe przy wejściu lub wyjściu</b>		Wpływ kosztów w skali roku, jeżeli oszczędzający wyjdzie z produktu po zalecany okresie utrzymywania
Koszty wejścia	Opłata wstępno-dystrybucyjna: 2,95% od składki	<b>0,6%</b>
Koszty wyjścia	Koszty wyjścia podano w następnej kolumnie jako „nie dotyczy”, ponieważ nie mają one zastosowania w przypadku utrzymania produktu do upływu zalecanego okresu utrzymywania.	nie dotyczy
<b>Koszty bieżące (ponoszone każdego roku)</b>		
Opłaty za zarządzanie i inne koszty administracyjne lub operacyjne	3,8% wartości twojej inwestycji. Jest to szacunek oparty na rzeczywistych kosztach funduszy inwestycyjnych oraz produktu z ostatniego roku.	<b>5,5%</b>
Koszty transakcji	W przypadku tego produktu nie ma kosztów transakcji.	nie dotyczy
<b>Koszty dodatkowe ponoszone w szczególnych warunkach</b>		
Opłaty za wyniki i premie motywacyjne	W przypadku tego produktu nie ma opłat za wyniki i premii motywacyjnych.	nie dotyczy

**Ile czasu powinienem posiadać bazowy wariant inwestycyjny i czy mogę wcześniej wypłacić pieniądze?**

**Zalecany okres utrzymywania UFK Europa Generali Korona Obligacji Uniwersalny (Generali Fundusze FIO) w ubezpieczeniu „Nest Solidne Inwestycje” to 5 lat.**

Zalecany okres utrzymywania produktu został określony na 5 lat, ponieważ przez pierwsze 5 lat trwania umowy ubezpieczenia (utrzymywania produktu) wyjście z inwestycji wiąże się z pomniejszeniem kwoty do wypłaty o stosowny procent od składki zainwestowanej.

Zalecany okres utrzymywania tego bazowego wariantu inwestycyjnego wynika także z horyzontu inwestycyjnego funduszu inwestycyjnego Generali Korona Obligacji Uniwersalny (Generali Fundusze FIO) oraz klasy i rodzaju aktywów oraz ryzyka inwestycyjnego tego funduszu inwestycyjnego.

Szczegółowe informacje o tym, jak wyjść z inwestycji znajdziesz w Dokumencie zawierającym kluczowe informacje na temat ubezpieczenia „Nest Solidne Inwestycje”.

Dodatkowo wyjście z bazowego wariantu inwestycyjnego UFK Europa Generali Korona Obligacji Uniwersalny (Generali Fundusze FIO) możliwe jest poprzez konwersję środków na inne bazowe warianty inwestycyjne (inne UFK).

**Jak mogę złożyć skargę?**

Informacje jak złożyć skargę znajdziesz w Dokumencie zawierającym kluczowe informacje na temat ubezpieczenia „Nest Solidne Inwestycje”. Szczegółowe informacje na temat skarg i reklamacji znajdziesz także na stronie internetowej: [www.tueuropa.pl](http://www.tueuropa.pl)

**Inne istotne informacje**

Inne istotne informacje znajdziesz w Dokumencie zawierającym kluczowe informacje na temat ubezpieczenia „Nest Solidne Inwestycje”.



**Scenariusze dotyczące wyników:**

Przedstawione dane liczbowe obejmują wszystkie koszty samego produktu i obejmują koszty twojego doradcy lub dystrybutora. W danych liczbowych nie uwzględniono twojej osobistej sytuacji podatkowej, która również może mieć wpływ na wielkość zwrotu. Ostateczna wartość inwestycji w ten UFK zależy od przyszłych wyników rynku. Przyszła sytuacja rynkowa jest niepewna i nie można dokładnie przewidzieć, jak się rozwinie.

Przedstawione scenariusze niekorzystne, umiarkowane i korzystne są ilustracjami wykorzystującymi najgorsze, średnie i najlepsze wyniki UFK z ostatnich 10 lat.

Scenariusz warunków skrajnych pokazuje, ile pieniędzy możesz odzyskać w ekstremalnych warunkach rynkowych.

Zalecany okres utrzymywania	5 lat		
Przykładowa inwestycja	50 000 zł	Jeżeli oszczędzający wyjdzie z produktu po 1 roku	Jeżeli oszczędzający wyjdzie z produktu po 5 latach
Składka ubezpieczeniowa	5,88 zł rocznie		
Scenariusze			
Minimum	Nie ma minimalnego gwarantowanego zwrotu w przypadku wyjścia z bazowego wariantu inwestycyjnego przed zalecanym okresem utrzymywania. Oszczędzający może stracić część lub całość swojej inwestycji.		
Warunki skrajne	<b>Końcowa wartość inwestycji po odliczeniu kosztów</b> <i>Średnia roczna stopa zwrotu</i>	<b>35 510 zł</b> -29,0%	<b>33 930 zł</b> -7,5%
Niekorzystny	<b>Końcowa wartość inwestycji po odliczeniu kosztów</b> <i>Średnia roczna stopa zwrotu</i>	<b>42 140 zł</b> -15,7%	<b>37 300 zł</b> -5,7%
Umiarkowany	<b>Końcowa wartość inwestycji po odliczeniu kosztów</b> <i>Średnia roczna stopa zwrotu</i>	<b>48 100 zł</b> -3,8%	<b>49 820 zł</b> -0,1%
Korzystny	<b>Końcowa wartość inwestycji po odliczeniu kosztów</b> <i>Średnia roczna stopa zwrotu</i>	<b>54 680 zł</b> 9,4%	<b>66 280 zł</b> 5,8%
Scenariusz w przypadku śmierci			
Zgon ubezpieczającego	<b>Końcowa wartość inwestycji po odliczeniu kosztów przysługująca beneficjentom</b>	<b>49 312 zł</b>	<b>50 303 zł</b>
Zgon ubezpieczającego w wyniku wypadku komunikacyjnego	<b>Końcowa wartość inwestycji po odliczeniu kosztów przysługująca beneficjentom</b>	<b>59 017 zł</b>	<b>60 008 zł</b>

**Co się stanie, jeśli TU na Życie Europa S.A. nie ma możliwości wypłaty?**

Fundusz inwestycyjny **Generali Korona Zrównoważony (Generali Fundusze FIO)** może zostać zlikwidowany. W takiej sytuacji nie istnieje instytucjonalny system rekompensat lub gwarancji.

Funduszem inwestycyjnym **Generali Korona Zrównoważony (Generali Fundusze FIO)** zarządza **Generali Investments TFI S.A.**

Więcej informacji znajdziesz w Dokumencie zawierającym kluczowe informacje na temat ubezpieczenia „Nest Solidne Inwestycje”.

**Jakie są koszty?**

W tabelach podano kwoty, które są pobierane z inwestycji na pokrycie różnych rodzajów kosztów. Kwoty te zależą od kwoty inwestycji, okresu utrzymywania produktu oraz wyników osiąganych przez produkt. Przedstawione kwoty są ilustracjami na przykładowej kwocie inwestycji i różnych możliwych okresach inwestycji.

Założyliśmy, że:

– w pierwszym roku roczna stopa zwrotu wynosi 0%. W odniesieniu do pozostałych okresów utrzymywania założyliśmy, że produkt osiąga wyniki takie, jak pokazano w scenariuszu umiarkowanym.

– zainwestowano 50.000 zł.

**Koszty w czasie:**

	Jeżeli oszczędzający wyjdzie z produktu po 1 roku	Jeżeli oszczędzający wyjdzie z produktu po 5 latach
Całkowite koszty	<b>4 271 zł</b>	<b>12 920 zł</b>
Wpływ kosztów w skali roku *	<b>8,5%</b>	<b>4,7% każdego roku</b>

(\*) Ilustruje to, w jaki sposób koszty zmniejszają Twój zwrot każdego roku w okresie utrzymywania. Na przykład pokazuje to, że w przypadku wyjścia z inwestycji z upływem zalecanego okresu utrzymywania inwestycji prognozowany średni roczny zwrot wynosi 4,6% przed uwzględnieniem kosztów i -0,1% po uwzględnieniu kosztów.

Dane te obejmują maksymalną opłatę wstępno-dystrybucyjną, jaką może pobrać osoba sprzedająca ci produkt (2,95% składki). Osoba ta poinformuje cię o rzeczywistej wysokości opłaty wstępno-dystrybucyjnej.

**Struktura kosztów:**

<b>Koszty jednorazowe przy wejściu lub wyjściu</b>		Wpływ kosztów w skali roku, jeżeli oszczędzający wyjdzie z produktu po zalecany okresie utrzymywania
Koszty wejścia	Opłata wstępno-dystrybucyjna: 2,95% od składki	<b>0,6%</b>
Koszty wyjścia	Koszty wyjścia podano w następnej kolumnie jako „nie dotyczy”, ponieważ nie mają one zastosowania w przypadku utrzymania produktu do upływu zalecanego okresu utrzymywania.	nie dotyczy
<b>Koszty bieżące (ponoszone każdego roku)</b>		
Opłaty za zarządzanie i inne koszty administracyjne lub operacyjne	3,5% wartości twojej inwestycji. Jest to szacunek oparty na rzeczywistych kosztach funduszy inwestycyjnych oraz produktu z ostatniego roku.	<b>4,1%</b>
Koszty transakcji	W przypadku tego produktu nie ma kosztów transakcji.	nie dotyczy
<b>Koszty dodatkowe ponoszone w szczególnych warunkach</b>		
Opłaty za wyniki i premie motywacyjne	W przypadku tego produktu nie ma opłat za wyniki i premii motywacyjnych.	nie dotyczy

**Ile czasu powinienem posiadać bazowy wariant inwestycyjny i czy mogę wcześniej wypłacić pieniądze?**

**Zalecany okres utrzymywania UFK Europa Generali Korona Zrównoważony (Generali Fundusze FIO) w ubezpieczeniu „Nest Solidne Inwestycje” to 5 lat.**

Zalecany okres utrzymywania produktu został określony na 5 lat, ponieważ przez pierwsze 5 lat trwania umowy ubezpieczenia (utrzymywania produktu) wyjście z inwestycji wiąże się z pomniejszeniem kwoty do wypłaty o stosowny procent od składki zainwestowanej.

Zalecany okres utrzymywania tego bazowego wariantu inwestycyjnego wynika także z horyzontu inwestycyjnego funduszu inwestycyjnego Generali Korona Zrównoważony (Generali Fundusze FIO) oraz klasy i rodzaju aktywów oraz ryzyka inwestycyjnego tego funduszu inwestycyjnego.

Szczegółowe informacje o tym, jak wyjść z inwestycji znajdziesz w Dokumencie zawierającym kluczowe informacje na temat ubezpieczenia „Nest Solidne Inwestycje”.

Dodatkowo wyjście z bazowego wariantu inwestycyjnego UFK Europa Generali Korona Zrównoważony (Generali Fundusze FIO) możliwe jest poprzez konwersję środków na inne bazowe warianty inwestycyjne (inne UFK).

**Jak mogę złożyć skargę?**

Informacje jak złożyć skargę znajdziesz w Dokumencie zawierającym kluczowe informacje na temat ubezpieczenia „Nest Solidne Inwestycje”. Szczegółowe informacje na temat skarg i reklamacji znajdziesz także na stronie internetowej: [www.tueuropa.pl](http://www.tueuropa.pl)

**Inne istotne informacje**

Inne istotne informacje znajdziesz w Dokumencie zawierającym kluczowe informacje na temat ubezpieczenia „Nest Solidne Inwestycje”.



## Cel

Niniejszy dokument zawiera kluczowe informacje o danym produkcie inwestycyjnym. Nie jest to materiał marketingowy. Udzielenie tych informacji jest wymagane prawem, aby pomóc w zrozumieniu charakteru tego produktu inwestycyjnego oraz ryzyka, kosztów, potencjalnych zysków i strat z nim związanych, a także pomóc w porównaniu go z innymi produktami.

## Bazowy wariant inwestycyjny

**Ubezpieczeniowy fundusz kapitałowy oferowany w ramach ubezpieczenia „Nest Solidne Inwestycje”: UFK Europa Generali Obligacji Krótkoterminowy (Generali Fundusze FIO)**

**data sporządzenia dokumentu:** 28.02.2025 r.

**Masz zamiar kupić produkt, który nie jest prosty i który może być trudny w zrozumieniu.**

## Co to za bazowy wariant inwestycyjny?

**Rodzaj:** ubezpieczeniowy fundusz kapitałowy

### Okres:

Umowa ubezpieczenia „Nest Solidne Inwestycje” zawierana jest na czas nieokreślony.

Informacje na temat zalecanego okresu utrzymywania UFK Europa Generali Obligacji Krótkoterminowy (Generali Fundusze FIO) znajdziesz w części **Ile czasu powinienem posiadać bazowy wariant inwestycyjny i czy mogę wcześniej wypłacić pieniądze?**

### Cele:

Informacje określające cele produktu znajdziesz w Dokumencie zawierającym kluczowe informacje na temat ubezpieczenia „Nest Solidne Inwestycje”.

Celem **UFK Europa Generali Obligacji Krótkoterminowy (Generali Fundusze FIO)** jest wzrost wartości aktywów dzięki wykorzystaniu strategii inwestycyjnej określonej w Regulaminie UFK. Aktywa UFK Europa Generali Obligacji Krótkoterminowy (Generali Fundusze FIO) stanowią jednostki uczestnictwa funduszu inwestycyjnego Generali Obligacji Krótkoterminowy (Generali Fundusze FIO). UFK Europa Generali Obligacji Krótkoterminowy (Generali Fundusze FIO) odzwierciedla w 100% strategię inwestycyjną oraz wycenę jednostek uczestnictwa funduszu inwestycyjnego Generali Obligacji Krótkoterminowy (Generali Fundusze FIO).

Fundusz **Generali Obligacji Krótkoterminowy (Generali Fundusze FIO)** jest funduszem papierów dłużnych korporacyjnych. Fundusz inwestuje środki głównie w dłużne papiery wartościowe emitowane przez przedsiębiorstwa, w przypadku których wysokość oprocentowania jest ustalana dla okresów nie dłuższych niż 397 dni lub czas pozostający do wykupu nie przekracza 397 dni. Przedmiotem lokat funduszu mogą być także instrumenty dłużne emitowane przez rządy państw. Fundusz może także inwestować w zagraniczne instrumenty dłużne oraz w celu zabezpieczenia ryzyka walutowego zawierać umowy, których przedmiotem są instrumenty pochodne.

### Docelowy inwestor indywidualny:

Bazowy wariant inwestycyjny ubezpieczenia „Nest Solidne Inwestycje” **UFK Europa Generali Obligacji Krótkoterminowy (Generali Fundusze FIO)** jest przeznaczony dla inwestorów chcących ograniczyć ryzyko inwestycyjne w zamian za możliwość osiągnięcia niższych, ale stabilnych zysków oraz którzy akceptują małą zmienność inwestycji w długim horyzoncie inwestycyjnym i świadomie podejmują decyzje inwestycyjne na podstawie bieżącej sytuacji na rynkach finansowych oraz na podstawie własnej wiedzy i doświadczeń związanych z produktami inwestycyjnymi.

### Świadczenia ubezpieczeniowe i koszty:

Informacje o świadczeniach ubezpieczeniowych i kosztach znajdziesz w Dokumencie zawierającym kluczowe informacje na temat ubezpieczenia „Nest Solidne Inwestycje”. Wartości świadczeń wskazane są w części **Jakie są ryzyka i możliwe korzyści?** niniejszego załącznika.

Informacje o kosztach znajdziesz w części **Jakie są koszty?** niniejszego załącznika.

## Jakie są ryzyka i możliwe korzyści?

### Wskaźnik ryzyka bazowego wariantu inwestycyjnego:

**UFK Europa Generali Obligacji Krótkoterminowy (Generali Fundusze FIO)**



niższe ryzyko

wyższe ryzyko

**Wskaźnik ryzyka uwzględnia założenie, że będziesz utrzymywać ubezpieczeniowy fundusz kapitałowy przez 5 lat.**

Jeżeli spieniężysz inwestycję na wczesnym etapie, faktyczne ryzyko może się znacznie różnić, a zwrot może być niższy.

## Dokument zawierający kluczowe informacje – załącznik nr 24

Ogólny wskaźnik ryzyka stanowi wskazówkę co do poziomu ryzyka **UFK Europa Generali Obligacji Krótkoterminowy (Generali Fundusze FIO)** w porównaniu z innymi ubezpieczeniowymi funduszami kapitałowymi. Pokazuje on jakie jest prawdopodobieństwo straty pieniędzy na UFK z powodu zmian rynkowych lub wskutek tego, że nie mamy możliwości wypłacenia Ci pieniędzy.

Sklasyfikowaliśmy ten UFK jako **2 na 7**, co stanowi niską klasę ryzyka. Oznacza to, że potencjalne straty wskutek przyszłych wyników oceniane są jako małe, a złe warunki rynkowe najprawdopodobniej nie wpłyną na zdolność Ubezpieczyciela do wypłacenia Ci pieniędzy.

Ten UFK nie uwzględnia żadnej ochrony przed przyszłymi wynikami rynku, więc możesz stracić część lub całość swojej inwestycji.

### Scenariusze dotyczące wyników:

Przedstawione dane liczbowe obejmują wszystkie koszty samego produktu i obejmują koszty twojego doradcy lub dystrybutora. W danych liczbowych nie uwzględniono twojej osobistej sytuacji podatkowej, która również może mieć wpływ na wielkość zwrotu.

Ostateczna wartość inwestycji w ten UFK zależy od przyszłych wyników rynku. Przyszła sytuacja rynkowa jest niepewna i nie można dokładnie przewidzieć, jak się rozwinie.

Przedstawione scenariusze niekorzystne, umiarkowane i korzystne są ilustracjami wykorzystującymi najgorsze, średnie i najlepsze wyniki UFK z ostatnich 10 lat.

Scenariusz warunków skrajnych pokazuje, ile pieniędzy możesz odzyskać w ekstremalnych warunkach rynkowych.

Zalecany okres utrzymywania	5 lat		
Przykładowa inwestycja	50 000 zł	Jeżeli oszczędzający wyjdzie z produktu po 1 roku	Jeżeli oszczędzający wyjdzie z produktu po 5 latach
Składka ubezpieczeniowa	5,88 zł rocznie		
<b>Scenariusze</b>			
Minimum	Nie ma minimalnego gwarantowanego zwrotu w przypadku wyjścia z bazowego wariantu inwestycyjnego przed zalecanym okresem utrzymywania. Oszczędzający może stracić część lub całość swojej inwestycji.		
Warunki skrajne	<b>Końcowa wartość inwestycji po odliczeniu kosztów</b> <i>Średnia roczna stopa zwrotu</i>	<b>47 180 zł</b> -5,6%	<b>48 020 zł</b> -0,8%
Niekorzystny	<b>Końcowa wartość inwestycji po odliczeniu kosztów</b> <i>Średnia roczna stopa zwrotu</i>	<b>48 040 zł</b> -3,9%	<b>51 230 zł</b> 0,5%
Umiarkowany	<b>Końcowa wartość inwestycji po odliczeniu kosztów</b> <i>Średnia roczna stopa zwrotu</i>	<b>48 590 zł</b> -2,8%	<b>52 480 zł</b> 1,0%
Korzystny	<b>Końcowa wartość inwestycji po odliczeniu kosztów</b> <i>Średnia roczna stopa zwrotu</i>	<b>49 040 zł</b> -1,9%	<b>53 650 zł</b> 1,4%
<b>Scenariusz w przypadku śmierci</b>			
Zgon ubezpieczającego	<b>Końcowa wartość inwestycji po odliczeniu kosztów przysługująca beneficjentom</b>	<b>49 804 zł</b>	<b>52 968 zł</b>
Zgon ubezpieczającego w wyniku wypadku komunikacyjnego	<b>Końcowa wartość inwestycji po odliczeniu kosztów przysługująca beneficjentom</b>	<b>59 509 zł</b>	<b>62 673 zł</b>

### Co się stanie, jeśli TU na Życie Europa S.A. nie ma możliwości wypłaty?

Fundusz inwestycyjny **Generali Obligacji Krótkoterminowy (Generali Fundusze FIO)** może zostać zlikwidowany. W takiej sytuacji nie istnieje instytucjonalny system rekompensat lub gwarancji.

Funduszem inwestycyjnym **Generali Obligacji Krótkoterminowy (Generali Fundusze FIO)** zarządza **Generali Investments TFI S.A.**

Więcej informacji znajdziesz w Dokumencie zawierającym kluczowe informacje na temat ubezpieczenia „Nest Solidne Inwestycje”.

### Jakie są koszty?

W tabelach podano kwoty, które są pobierane z inwestycji na pokrycie różnych rodzajów kosztów. Kwoty te zależą od kwoty inwestycji, okresu utrzymywania produktu oraz wyników osiągniętych przez produkt. Przedstawione kwoty są ilustracjami na przykładowej kwocie inwestycji i różnych możliwych okresach inwestycji.

Założyliśmy, że:

– w pierwszym roku roczna stopa zwrotu wynosi 0%. W odniesieniu do pozostałych okresów utrzymywania założyliśmy, że produkt osiąga wyniki takie, jak pokazano w scenariuszu umiarkowanym.

– zainwestowano 50.000 zł.

### Koszty w czasie:

	Jeżeli oszczędzający wyjdzie z produktu po 1 roku	Jeżeli oszczędzający wyjdzie z produktu po 5 latach
Całkowite koszty	<b>3 728 zł</b>	<b>10 078 zł</b>
Wpływ kosztów w skali roku *	<b>7,5%</b>	<b>3,6% każdego roku</b>

(\*) Ilustruje to, w jaki sposób koszty zmniejszają Twój zwrot każdego roku w okresie utrzymywania. Na przykład pokazuje to, że w przypadku wyjścia z inwestycji z upływem zalecanego okresu utrzymywania inwestycji prognozowany średni roczny zwrot wynosi 4,6% przed uwzględnieniem kosztów i 1% po uwzględnieniu kosztów.

## Dokument zawierający kluczowe informacje – załącznik nr 24

Dane te obejmują maksymalną opłatę wstępno-dystrybucyjną, jaką może pobrać osoba sprzedająca ci produkt (2,95% składki). Osoba ta poinformuje cię o rzeczywistej wysokości opłaty wstępno-dystrybucyjnej.

### Struktura kosztów:

Koszty jednorazowe przy wejściu lub wyjściu		Wpływ kosztów w skali roku, jeżeli oszczędzający wyjdzie z produktu po zalecany okresie utrzymywania
Koszty wejścia	Opłata wstępno-dystrybucyjna: 2,95% od składki	<b>0,6%</b>
Koszty wyjścia	Koszty wyjścia podano w następnej kolumnie jako „nie dotyczy”, ponieważ nie mają one zastosowania w przypadku utrzymania produktu do upływu zalecanego okresu utrzymywania.	nie dotyczy
<b>Koszty bieżące (ponoszone każdego roku)</b>		
Opłaty za zarządzanie i inne koszty administracyjne lub operacyjne	2,5% wartości twojej inwestycji. Jest to szacunek oparty na rzeczywistych kosztach funduszy inwestycyjnych oraz produktu z ostatniego roku.	<b>3%</b>
Koszty transakcji	W przypadku tego produktu nie ma kosztów transakcji.	nie dotyczy
<b>Koszty dodatkowe ponoszone w szczególnych warunkach</b>		
Opłaty za wyniki i premie motywacyjne	W przypadku tego produktu nie ma opłat za wyniki i premii motywacyjnych.	nie dotyczy

### Ile czasu powinienem posiadać bazowy wariant inwestycyjny i czy mogę wcześniej wypłacić pieniądze?

#### Zalecany okres utrzymywania UFK Europa Generali Obligacji Krótkoterminowy (Generali Fundusze FIO) w ubezpieczeniu „Nest Solidne Inwestycje” to 5 lat.

Zalecany okres utrzymywania produktu został określony na 5 lat, ponieważ przez pierwsze 5 lat trwania umowy ubezpieczenia (utrzymywania produktu) wyjście z inwestycji wiąże się z pomniejszeniem kwoty do wypłaty o stosowny procent od składki zainwestowanej.

Zalecany okres utrzymywania tego bazowego wariantu inwestycyjnego wynika także z horyzontu inwestycyjnego funduszu inwestycyjnego Generali Obligacji Krótkoterminowy (Generali Fundusze FIO) oraz klasy i rodzaju aktywów oraz ryzyka inwestycyjnego tego funduszu inwestycyjnego.

Szczegółowe informacje o tym, jak wyjść z inwestycji znajdziesz w Dokumencie zawierającym kluczowe informacje na temat ubezpieczenia „Nest Solidne Inwestycje”.

Dodatkowo wyjście z bazowego wariantu inwestycyjnego UFK Europa Generali Obligacji Krótkoterminowy (Generali Fundusze FIO) możliwe jest poprzez konwersję środków na inne bazowe warianty inwestycyjne (inne UFK).

### Jak mogę złożyć skargę?

Informacje jak złożyć skargę znajdziesz w Dokumencie zawierającym kluczowe informacje na temat ubezpieczenia „Nest Solidne Inwestycje”. Szczegółowe informacje na temat skarg i reklamacji znajdziesz także na stronie internetowej: [www.tueuropa.pl](http://www.tueuropa.pl)

### Inne istotne informacje

Inne istotne informacje znajdziesz w Dokumencie zawierającym kluczowe informacje na temat ubezpieczenia „Nest Solidne Inwestycje”.

**Dokument zawierający kluczowe informacje – załącznik nr 25**

**Cel**

Niniejszy dokument zawiera kluczowe informacje o danym produkcie inwestycyjnym. Nie jest to materiał marketingowy. Udzielenie tych informacji jest wymagane prawem, aby pomóc w zrozumieniu charakteru tego produktu inwestycyjnego oraz ryzyka, kosztów, potencjalnych zysków i strat z nim związanych, a także pomóc w porównaniu go z innymi produktami.

**Bazowy wariant inwestycyjny**

**Ubezpieczeniowy fundusz kapitałowy oferowany w ramach ubezpieczenia „Nest Solidne Inwestycje”: UFK Europa Generali Stabilny Wzrost (Generali Fundusze FIO)**

**data sporządzenia dokumentu:** 28.02.2025 r.

***Masz zamiar kupić produkt, który nie jest prosty i który może być trudny w zrozumieniu.***

**Co to za bazowy wariant inwestycyjny?**

**Rodzaj:** ubezpieczeniowy fundusz kapitałowy

**Okres:**

Umowa ubezpieczenia „Nest Solidne Inwestycje” zawierana jest na czas nieokreślony.

Informacje na temat zalecanego okresu utrzymywania UFK Europa Generali Stabilny Wzrost (Generali Fundusze FIO) znajdziesz w części **Ile czasu powinienem posiadać bazowy wariant inwestycyjny i czy mogę wcześniej wypłacić pieniądze?**

**Cele:**

Informacje określające cele produktu znajdziesz w Dokumencie zawierającym kluczowe informacje na temat ubezpieczenia „Nest Solidne Inwestycje”.

Celem **UFK Europa Generali Stabilny Wzrost (Generali Fundusze FIO)** jest wzrost wartości aktywów dzięki wykorzystaniu strategii inwestycyjnej określonej w Regulaminie UFK. Aktywa UFK Europa Generali Stabilny Wzrost (Generali Fundusze FIO) stanowią jednostki uczestnictwa funduszu inwestycyjnego Generali Stabilny Wzrost (Generali Fundusze FIO). UFK Europa Generali Stabilny Wzrost (Generali Fundusze FIO) odzwierciedla w 100% strategię inwestycyjną oraz wycenę jednostek uczestnictwa funduszu inwestycyjnego Generali Stabilny Wzrost (Generali Fundusze FIO).

Fundusz **Generali Stabilny Wzrost (Generali Fundusze FIO)** inwestuje środki głównie w instrumenty dłużne min. 60% i instrumenty udziałowe nie więcej niż 40%. Fundusz inwestuje głównie w Polsce. Fundusz może także inwestować na rynkach zagranicznych. Przy ustalaniu proporcji udziału akcji i dłużnych papierów wartościowych w aktywach funduszu bierze się pod uwagę czynniki warunkujące sytuację na rynkach akcji oraz kształtowanie i perspektywy rentowności dłużnych papierów wartościowych.

**Docelowy inwestor indywidualny:**

Bazowy wariant inwestycyjny ubezpieczenia „Nest Solidne Inwestycje” **UFK Europa Generali Stabilny Wzrost (Generali Fundusze FIO)** jest przeznaczony dla inwestorów skłonnych podjąć umiarkowane ryzyko inwestycyjne w zamian za możliwość osiągnięcia średnich zysków oraz którzy akceptują średnią zmienność inwestycji w długim horyzoncie inwestycyjnym i świadomie podejmują decyzje inwestycyjne na podstawie bieżącej sytuacji na rynkach finansowych oraz na podstawie własnej wiedzy i doświadczeń związanych z produktami inwestycyjnymi.

**Świadczenia ubezpieczeniowe i koszty:**

Informacje o świadczeniach ubezpieczeniowych i kosztach znajdziesz w Dokumencie zawierającym kluczowe informacje na temat ubezpieczenia „Nest Solidne Inwestycje”. Wartości świadczeń wskazane są w części **Jakie są ryzyka i możliwe korzyści?** niniejszego załącznika.

Informacje o kosztach znajdziesz w części **Jakie są koszty?** niniejszego załącznika.

**Jakie są ryzyka i możliwe korzyści?**

**Wskaźnik ryzyka bazowego wariantu inwestycyjnego:**

**UFK Europa Generali Stabilny Wzrost (Generali Fundusze FIO)**



**Wskaźnik ryzyka uwzględnia założenie, że będziesz utrzymywać ubezpieczeniowy fundusz kapitałowy przez 5 lat.**

Jeżeli spieniężysz inwestycję na wczesnym etapie, faktyczne ryzyko może się znacznie różnić, a zwrot może być niższy.

Ogólny wskaźnik ryzyka stanowi wskazówkę co do poziomu ryzyka **UFK Europa Generali Stabilny Wzrost (Generali Fundusze FIO)** w porównaniu z innymi ubezpieczeniowymi funduszami kapitałowymi. Pokazuje on jakie jest prawdopodobieństwo straty pieniędzy na UFK z powodu zmian rynkowych lub wskutek tego, że nie mamy możliwości wypłacenia Ci pieniędzy.

Skłasyfikowaliśmy ten UFK jako **3 na 7**, co stanowi średnio niską klasę ryzyka. Oznacza to, że potencjalne straty wskutek przyszłych wyników oceniane są jako średnio małe, a złe warunki rynkowe prawdopodobnie nie wpłyną na zdolność Ubezpieczyciela do wypłacenia Ci pieniędzy.

Ten UFK nie uwzględnia żadnej ochrony przed przyszłymi wynikami rynku, więc możesz stracić część lub całość swojej inwestycji.

## Dokument zawierający kluczowe informacje – załącznik nr 25

### Scenariusze dotyczące wyników:

Przedstawione dane liczbowe obejmują wszystkie koszty samego produktu i obejmują koszty twojego doradcy lub dystrybutora. W danych liczbowych nie uwzględniono twojej osobistej sytuacji podatkowej, która również może mieć wpływ na wielkość zwrotu. Ostateczna wartość inwestycji w ten UFK zależy od przyszłych wyników rynku. Przyszła sytuacja rynkowa jest niepewna i nie można dokładnie przewidzieć, jak się rozwinie.

Przedstawione scenariusze niekorzystne, umiarkowane i korzystne są ilustracjami wykorzystującymi najgorsze, średnie i najlepsze wyniki UFK z ostatnich 10 lat.

Scenariusz warunków skrajnych pokazuje, ile pieniędzy możesz odzyskać w ekstremalnych warunkach rynkowych.

Zalecany okres utrzymywania	5 lat		
Przykładowa inwestycja	50 000 zł	Jeżeli oszczędzający wyjdzie z produktu po 1 roku	Jeżeli oszczędzający wyjdzie z produktu po 5 latach
Składka ubezpieczeniowa	5,88 zł rocznie		
Scenariusze			
Minimum	Nie ma minimalnego gwarantowanego zwrotu w przypadku wyjścia z bazowego wariantu inwestycyjnego przed zalecanym okresem utrzymywania. Oszczędzający może stracić część lub całość swojej inwestycji.		
Warunki skrajne	<b>Końcowa wartość inwestycji po odliczeniu kosztów</b> <i>Średnia roczna stopa zwrotu</i>	<b>38 390 zł</b> -23,2%	<b>36 910 zł</b> -5,9%
Niekorzystny	<b>Końcowa wartość inwestycji po odliczeniu kosztów</b> <i>Średnia roczna stopa zwrotu</i>	<b>43 880 zł</b> -12,2%	<b>40 520 zł</b> -4,1%
Umiarkowany	<b>Końcowa wartość inwestycji po odliczeniu kosztów</b> <i>Średnia roczna stopa zwrotu</i>	<b>47 970 zł</b> -4,1%	<b>49 240 zł</b> -0,3%
Korzystny	<b>Końcowa wartość inwestycji po odliczeniu kosztów</b> <i>Średnia roczna stopa zwrotu</i>	<b>52 300 zł</b> 4,6%	<b>59 690 zł</b> 3,6%
Scenariusz w przypadku śmierci			
Zgon ubezpieczającego	<b>Końcowa wartość inwestycji po odliczeniu kosztów przysługująca beneficjentom</b>	<b>49 178 zł</b>	<b>49 723 zł</b>
Zgon ubezpieczającego w wyniku wypadku komunikacyjnego	<b>Końcowa wartość inwestycji po odliczeniu kosztów przysługująca beneficjentom</b>	<b>58 883 zł</b>	<b>59 428 zł</b>

### Co się stanie, jeśli TU na Życie Europa S.A. nie ma możliwości wypłaty?

Fundusz inwestycyjny **Generali Stabilny Wzrost (Generali Fundusze FIO)** może zostać zlikwidowany. W takiej sytuacji nie istnieje instytucjonalny system rekompensat lub gwarancji.

Funduszem inwestycyjnym **Generali Stabilny Wzrost (Generali Fundusze FIO)** zarządza **Generali Investments TFI S.A.**

Więcej informacji znajdziesz w Dokumencie zawierającym kluczowe informacje na temat ubezpieczenia „Nest Solidne Inwestycje”.

### Jakie są koszty?

W tabelach podano kwoty, które są pobierane z inwestycji na pokrycie różnych rodzajów kosztów. Kwoty te zależą od kwoty inwestycji, okresu utrzymywania produktu oraz wyników osiąganych przez produkt. Przedstawione kwoty są ilustracjami na przykładowej kwocie inwestycji i różnych możliwych okresach inwestycji.

Założyliśmy, że:

– w pierwszym roku roczna stopa zwrotu wynosi 0%. W odniesieniu do pozostałych okresów utrzymywania założyliśmy, że produkt osiąga wyniki takie, jak pokazano w scenariuszu umiarkowanym.

– zainwestowano 50.000 zł.

### Koszty w czasie:

	Jeżeli oszczędzający wyjdzie z produktu po 1 roku	Jeżeli oszczędzający wyjdzie z produktu po 5 latach
Całkowite koszty	<b>3 883 zł</b>	<b>10 552 zł</b>
Wpływ kosztów w skali roku *	<b>7,8%</b>	<b>3,9% każdego roku</b>

(\*) Ilustruje to, w jaki sposób koszty zmniejszają Twój zwrot każdego roku w okresie utrzymywania. Na przykład pokazuje to, że w przypadku wyjścia z inwestycji z upływem zalecanego okresu utrzymywania inwestycji prognozowany średni roczny zwrot wynosi 3,6% przed uwzględnieniem kosztów i -0,3% po uwzględnieniu kosztów.

Dane te obejmują maksymalną opłatę wstępno-dystrybucyjną, jaką może pobrać osoba sprzedająca ci produkt (2,95% składki). Osoba ta poinformuje cię o rzeczywistej wysokości opłaty wstępno-dystrybucyjnej.

**Struktura kosztów:**

<b>Koszty jednorazowe przy wejściu lub wyjściu</b>		Wpływ kosztów w skali roku, jeżeli oszczędzający wyjdzie z produktu po zalecany okresie utrzymywania
Koszty wejścia	Opłata wstępno-dystrybucyjna: 2,95% od składki	<b>0,6%</b>
Koszty wyjścia	Koszty wyjścia podano w następnej kolumnie jako „nie dotyczy”, ponieważ nie mają one zastosowania w przypadku utrzymania produktu do upływu zalecanego okresu utrzymywania.	nie dotyczy
<b>Koszty bieżące (ponoszone każdego roku)</b>		
Opłaty za zarządzanie i inne koszty administracyjne lub operacyjne	4,2% wartości twojej inwestycji. Jest to szacunek oparty na rzeczywistych kosztach funduszy inwestycyjnych oraz produktu z ostatniego roku.	<b>3,3%</b>
Koszty transakcji	W przypadku tego produktu nie ma kosztów transakcji.	nie dotyczy
<b>Koszty dodatkowe ponoszone w szczególnych warunkach</b>		
Opłaty za wyniki i premie motywacyjne	W przypadku tego produktu nie ma opłat za wyniki i premii motywacyjnych.	nie dotyczy

**Ile czasu powinienem posiadać bazowy wariant inwestycyjny i czy mogę wcześniej wypłacić pieniądze?**

**Zalecany okres utrzymywania UFK Europa Generali Stabilny Wzrost (Generali Fundusze FIO) w ubezpieczeniu „Nest Solidne Inwestycje” to 5 lat.**

Zalecany okres utrzymywania produktu został określony na 5 lat, ponieważ przez pierwsze 5 lat trwania umowy ubezpieczenia (utrzymywania produktu) wyjście z inwestycji wiąże się z pomniejszeniem kwoty do wypłaty o stosowny procent od składki zainwestowanej.

Zalecany okres utrzymywania tego bazowego wariantu inwestycyjnego wynika także z horyzontu inwestycyjnego funduszu inwestycyjnego Generali Stabilny Wzrost (Generali Fundusze FIO) oraz klasy i rodzaju aktywów oraz ryzyka inwestycyjnego tego funduszu inwestycyjnego.

Szczegółowe informacje o tym, jak wyjść z inwestycji znajdziesz w Dokumencie zawierającym kluczowe informacje na temat ubezpieczenia „Nest Solidne Inwestycje”.

Dodatkowo wyjście z bazowego wariantu inwestycyjnego UFK Europa Generali Stabilny Wzrost (Generali Fundusze FIO) możliwe jest poprzez konwersję środków na inne bazowe warianty inwestycyjne (inne UFK).

**Jak mogę złożyć skargę?**

Informacje jak złożyć skargę znajdziesz w Dokumencie zawierającym kluczowe informacje na temat ubezpieczenia „Nest Solidne Inwestycje”. Szczegółowe informacje na temat skarg i reklamacji znajdziesz także na stronie internetowej: [www.tueuropa.pl](http://www.tueuropa.pl)

**Inne istotne informacje**

Inne istotne informacje znajdziesz w Dokumencie zawierającym kluczowe informacje na temat ubezpieczenia „Nest Solidne Inwestycje”.



## Dokument zawierający kluczowe informacje – załącznik nr 26

### Cel

Niniejszy dokument zawiera kluczowe informacje o danym produkcie inwestycyjnym. Nie jest to materiał marketingowy. Udzielenie tych informacji jest wymagane prawem, aby pomóc w zrozumieniu charakteru tego produktu inwestycyjnego oraz ryzyka, kosztów, potencjalnych zysków i strat z nim związanych, a także pomóc w porównaniu go z innymi produktami.

### Bazowy wariant inwestycyjny

**Ubezpieczeniowy fundusz kapitałowy oferowany w ramach ubezpieczenia „Nest Solidne Inwestycje”: UFK Europa BlackRock GF Nutrition A2 Hedged (PLN)**

**data sporządzenia dokumentu:** 28.02.2025 r.

**Masz zamiar kupić produkt, który nie jest prosty i który może być trudny w zrozumieniu.**

### Co to za bazowy wariant inwestycyjny?

**Rodzaj:** ubezpieczeniowy fundusz kapitałowy

### Okres:

Umowa ubezpieczenia „Nest Solidne Inwestycje” zawierana jest na czas nieokreślony.

Informacje na temat zalecanego okresu utrzymywania UFK Europa BlackRock GF Nutrition A2 Hedged (PLN) znajdziesz w części **Ile czasu powinienem posiadać bazowy wariant inwestycyjny i czy mogę wcześniej wypłacić pieniądze?**

### Cele:

Informacje określające cele produktu znajdziesz w Dokumencie zawierającym kluczowe informacje na temat ubezpieczenia „Nest Solidne Inwestycje”.

Celem ubezpieczeniowego funduszu kapitałowego **UFK Europa BlackRock GF Nutrition A2 Hedged (PLN)** jest wzrost wartości aktywów dzięki wykorzystaniu strategii inwestycyjnej określonej w Regulaminie UFK. Aktywa UFK Europa BlackRock GF Nutrition A2 Hedged (PLN) stanowią wyłącznie jednostki uczestnictwa funduszu inwestycyjnego BlackRock GF Nutrition A2 Hedged (PLN). UFK Europa BlackRock GF Nutrition A2 Hedged (PLN) odzwierciedla w 100% strategię inwestycyjną oraz wycenę jednostek uczestnictwa funduszu inwestycyjnego BlackRock GF Nutrition A2 Hedged (PLN).

Fundusz **BlackRock GF Nutrition A2 Hedged (PLN)** inwestuje na całym świecie co najmniej 70% łącznych aktywów w papiery udziałowe spółek prowadzących działalność stanowiącą część łańcucha wartości sektora rolniczo-spożywczego, w tym działalność związaną z pakowaniem, przetwórstwem, dystrybucją, technologią, usługami związanymi z branżą rolno-spożywczą, nasionami, chemią roślinną i spożywczą oraz produkcją żywności. BlackRock GF Nutrition A2 Hedged (PLN) inwestuje w spółki, które aktywnie angażują się w przewyżnianie globalnych wyzwań w obszarze zrównoważonego rozwoju dotyczących tematu odżywiania. Ponad 90% emitentów, w których papiery wartościowe BlackRock GF Nutrition A2 Hedged (PLN) inwestuje, to spółki, które mają rating ESG lub zostały poddane analizie pod kątem ESG. BlackRock GF Nutrition A2 Hedged (PLN) jest funduszem Stock Connect i może inwestować bezpośrednio do 20% łącznych aktywów w ChRL w ramach programów Stock Connect.

### Docelowy inwestor indywidualny:

Bazowy wariant inwestycyjny ubezpieczenia „Nest Solidne Inwestycje” **UFK Europa BlackRock GF Nutrition A2 Hedged (PLN)** jest przeznaczony dla inwestorów skłonnych podjąć umiarkowane ryzyko inwestycyjne w zamian za możliwość osiągnięcia średnich zysków oraz którzy akceptują dużą zmienność inwestycji w długim horyzoncie inwestycyjnym i świadomie podejmują decyzje inwestycyjne na podstawie bieżącej sytuacji na rynkach finansowych oraz na podstawie własnej wiedzy i doświadczeń związanych z produktami inwestycyjnymi.

### Świadczenia ubezpieczeniowe i koszty:

Informacje o świadczeniach ubezpieczeniowych i kosztach znajdziesz w Dokumencie zawierającym kluczowe informacje na temat ubezpieczenia „Nest Solidne Inwestycje”. Wartości świadczeń wskazane są w części **Jakie są ryzyka i możliwe korzyści?** niniejszego załącznika.

Informacje o kosztach znajdziesz w części **Jakie są koszty?** niniejszego załącznika.

### Jakie są ryzyka i możliwe korzyści?

#### Wskaźnik ryzyka bazowego wariantu inwestycyjnego:

#### UFK Europa BlackRock GF Nutrition A2 Hedged (PLN)



#### Wskaźnik ryzyka uwzględnia założenie, że będziesz utrzymywać ubezpieczeniowy fundusz kapitałowy przez 5 lat.

Jeżeli spieniężysz inwestycję na wczesnym etapie, faktyczne ryzyko może się znacznie różnić, a zwrot może być niższy.

## Dokument zawierający kluczowe informacje – załącznik nr 26

Ogólny wskaźnik ryzyka stanowi wskazówkę co do poziomu ryzyka **UFK Europa BlackRock GF Nutrition A2 Hedged (PLN)** w porównaniu z innymi ubezpieczeniowymi funduszami kapitałowymi. Pokazuje on jakie jest prawdopodobieństwo straty pieniędzy na UFK z powodu zmian rynkowych lub wskutek tego, że nie mamy możliwości wypłacenia Ci pieniędzy.

Sklasyfikowaliśmy ten UFK jako **4 na 7**, co stanowi średnią klasę ryzyka. Oznacza to, że potencjalne straty wskutek przyszłych wyników oceniane są jako średnie, a złe warunki rynkowe mogą wpłynąć na zdolność Ubezpieczyciela do wypłacenia Ci pieniędzy.

Ten UFK nie uwzględnia żadnej ochrony przed przyszłymi wynikami rynku, więc możesz stracić część lub całość swojej inwestycji.

### Scenariusze dotyczące wyników:

Przedstawione dane liczbowe obejmują wszystkie koszty samego produktu i obejmują koszty twojego doradcy lub dystrybutora. W danych liczbowych nie uwzględniono twojej osobistej sytuacji podatkowej, która również może mieć wpływ na wielkość zwrotu.

Ostateczna wartość inwestycji w ten UFK zależy od przyszłych wyników rynku. Przyszła sytuacja rynkowa jest niepewna i nie można dokładnie przewidzieć, jak się rozwinie.

Przedstawione scenariusze niekorzystne, umiarkowane i korzystne są ilustracjami wykorzystującymi najgorsze, średnie i najlepsze wyniki UFK z ostatnich 10 lat.

Scenariusz warunków skrajnych pokazuje, ile pieniędzy możesz odzyskać w ekstremalnych warunkach rynkowych.

Zalecany okres utrzymywania	5 lat		
Przykładowa inwestycja	50 000 zł	Jeżeli oszczędzający wyjdzie z produktu po 1 roku	Jeżeli oszczędzający wyjdzie z produktu po 5 latach
Składka ubezpieczeniowa	5,88 zł rocznie		
Scenariusze			
Minimum	Nie ma minimalnego gwarantowanego zwrotu w przypadku wyjścia z bazowego wariantu inwestycyjnego przed zalecanym okresem utrzymywania. Oszczędzający może stracić część lub całość swojej inwestycji.		
Warunki skrajne	<b>Końcowa wartość inwestycji po odliczeniu kosztów</b> <i>Średnia roczna stopa zwrotu</i>	<b>25 810 zł</b> -48,4%	<b>21 380 zł</b> -15,6%
Niekorzystny	<b>Końcowa wartość inwestycji po odliczeniu kosztów</b> <i>Średnia roczna stopa zwrotu</i>	<b>37 510 zł</b> -25,0%	<b>24 950 zł</b> -13,0%
Umiarkowany	<b>Końcowa wartość inwestycji po odliczeniu kosztów</b> <i>Średnia roczna stopa zwrotu</i>	<b>45 590 zł</b> -8,8%	<b>38 220 zł</b> -5,2%
Korzystny	<b>Końcowa wartość inwestycji po odliczeniu kosztów</b> <i>Średnia roczna stopa zwrotu</i>	<b>55 100 zł</b> 10,2%	<b>58 230 zł</b> 3,1%
Scenariusz w przypadku śmierci			
Zgon ubezpieczającego	<b>Końcowa wartość inwestycji po odliczeniu kosztów przysługująca beneficjentom</b>	<b>48 525 zł</b>	<b>48 525 zł</b>
Zgon ubezpieczającego w wyniku wypadku komunikacyjnego	<b>Końcowa wartość inwestycji po odliczeniu kosztów przysługująca beneficjentom</b>	<b>58 230 zł</b>	<b>58 230 zł</b>

### Co się stanie, jeśli TU na Życie Europa S.A. nie ma możliwości wypłaty?

Fundusz inwestycyjny **BlackRock GF Nutrition A2 Hedged (PLN)** może zostać zlikwidowany. W takiej sytuacji nie istnieje instytucjonalny system rekompensat lub gwarancji.

Funduszem inwestycyjnym **BlackRock GF Nutrition A2 Hedged (PLN)** zarządza **BlackRock (Luxembourg) S.A.**

Więcej informacji znajdziesz w Dokumencie zawierającym kluczowe informacje na temat ubezpieczenia „Nest Solidne Inwestycje”.

### Jakie są koszty?

W tabelach podano kwoty, które są pobierane z inwestycji na pokrycie różnych rodzajów kosztów. Kwoty te zależą od kwoty inwestycji, okresu utrzymywania produktu oraz wyników osiągniętych przez produkt. Przedstawione kwoty są ilustracjami na przykładowej kwocie inwestycji i różnych możliwych okresach inwestycji.

Założyliśmy, że:

– w pierwszym roku roczna stopa zwrotu wynosi 0%. W odniesieniu do pozostałych okresów utrzymywania założyliśmy, że produkt osiąga wyniki takie, jak pokazano w scenariuszu umiarkowanym.

– zainwestowano 50.000 zł.

### Koszty w czasie:

	Jeżeli oszczędzający wyjdzie z produktu po 1 roku	Jeżeli oszczędzający wyjdzie z produktu po 5 latach
Całkowite koszty	<b>3 734 zł</b>	<b>8 213 zł</b>
Wpływ kosztów w skali roku *	<b>7,5%</b>	<b>3,8% każdego roku</b>

(\*) Ilustruje to, w jaki sposób koszty zmniejszają Twój zwrot każdego roku w okresie utrzymywania. Na przykład pokazuje to, że w przypadku wyjścia z inwestycji z upływem zalecanego okresu utrzymywania inwestycji prognozowany średni roczny zwrot wynosi -1,5% przed uwzględnieniem kosztów i -5,2% po uwzględnieniu kosztów.

Dane te obejmują maksymalną opłatę wstępno-dystrybucyjną, jaką może pobrać osoba sprzedająca ci produkt (2,95% składki). Osoba ta poinformuje cię o rzeczywistej wysokości opłaty wstępno-dystrybucyjnej.

**Struktura kosztów:**

<b>Koszty jednorazowe przy wejściu lub wyjściu</b>		Wpływ kosztów w skali roku, jeżeli oszczędzający wyjdzie z produktu po zalecany okresie utrzymania
Koszty wejścia	Opłata wstępno-dystrybucyjna: 2,95% od składki	<b>0,6%</b>
Koszty wyjścia	Koszty wyjścia podano w następnej kolumnie jako „nie dotyczy”, ponieważ nie mają one zastosowania w przypadku utrzymania produktu do upływu zalecanego okresu utrzymania.	nie dotyczy
<b>Koszty bieżące (ponoszone każdego roku)</b>		
Opłaty za zarządzanie i inne koszty administracyjne lub operacyjne	3,3% wartości twojej inwestycji. Jest to szacunek oparty na rzeczywistych kosztach funduszy inwestycyjnych oraz produktu z ostatniego roku.	<b>3,2%</b>
Koszty transakcji	W przypadku tego produktu nie ma kosztów transakcji.	nie dotyczy
<b>Koszty dodatkowe ponoszone w szczególnych warunkach</b>		
Opłaty za wyniki i premie motywacyjne	W przypadku tego produktu nie ma opłat za wyniki i premii motywacyjnych.	nie dotyczy

**Ile czasu powinienem posiadać bazowy wariant inwestycyjny i czy mogę wcześniej wypłacić pieniądze?**

**Zalecany okres utrzymania UFK Europa BlackRock GF Nutrition A2 Hedged (PLN) w ubezpieczeniu „Nest Solidne Inwestycje” to 5 lat.**

Zalecany okres utrzymania produktu został określony na 5 lat, ponieważ przez pierwsze 5 lat trwania umowy ubezpieczenia (utrzymania produktu) wyjście z inwestycji wiąże się z pomniejszeniem kwoty do wypłaty o stosowny procent od składki zainwestowanej.

Zalecany okres utrzymania tego bazowego wariantu inwestycyjnego wynika także z horyzontu inwestycyjnego funduszu inwestycyjnego BlackRock GF Nutrition A2 Hedged (PLN) oraz klasy i rodzaju aktywów oraz ryzyka inwestycyjnego tego funduszu inwestycyjnego.

Szczegółowe informacje o tym, jak wyjść z inwestycji znajdziesz w Dokumencie zawierającym kluczowe informacje na temat ubezpieczenia „Nest Solidne Inwestycje”.

Dodatkowo wyjście z bazowego wariantu inwestycyjnego UFK Europa BlackRock GF Nutrition A2 Hedged (PLN) możliwe jest poprzez konwersję środków na inny bazowy wariant inwestycyjny (inny UFK).

**Jak mogę złożyć skargę?**

Informacje jak złożyć skargę znajdziesz w Dokumencie zawierającym kluczowe informacje na temat ubezpieczenia „Nest Solidne Inwestycje”. Szczegółowe informacje na temat skarg i reklamacji znajdziesz także na stronie internetowej: [www.tueuropa.pl](http://www.tueuropa.pl)

**Inne istotne informacje**

Inne istotne informacje znajdziesz w Dokumencie zawierającym kluczowe informacje na temat ubezpieczenia „Nest Solidne Inwestycje”.



## Dokument zawierający kluczowe informacje – załącznik nr 27

### Scenariusze dotyczące wyników:

Przedstawione dane liczbowe obejmują wszystkie koszty samego produktu i obejmują koszty twojego doradcy lub dystrybutora. W danych liczbowych nie uwzględniono twojej osobistej sytuacji podatkowej, która również może mieć wpływ na wielkość zwrotu. Ostateczna wartość inwestycji w ten UFK zależy od przyszłych wyników rynku. Przyszła sytuacja rynkowa jest niepewna i nie można dokładnie przewidzieć, jak się rozwinie.

Przedstawione scenariusze niekorzystne, umiarkowane i korzystne są ilustracjami wykorzystującymi najgorsze, średnie i najlepsze wyniki UFK z ostatnich 10 lat.

Scenariusz warunków skrajnych pokazuje, ile pieniędzy możesz odzyskać w ekstremalnych warunkach rynkowych.

Zalecany okres utrzymywania	5 lat		
Przykładowa inwestycja	50 000 zł	Jeżeli oszczędzający wyjdzie z produktu po 1 roku	Jeżeli oszczędzający wyjdzie z produktu po 5 latach
Składka ubezpieczeniowa	5,88 zł rocznie		
<b>Scenariusze</b>			
Minimum	Nie ma minimalnego gwarantowanego zwrotu w przypadku wyjścia z bazowego wariantu inwestycyjnego przed zalecanym okresem utrzymywania. Oszczędzający może stracić część lub całość swojej inwestycji.		
Warunki skrajne	<b>Końcowa wartość inwestycji po odliczeniu kosztów</b> <i>Średnia roczna stopa zwrotu</i>	<b>14 230 zł</b> -71,5%	<b>7 440 zł</b> -31,7%
Niekorzystny	<b>Końcowa wartość inwestycji po odliczeniu kosztów</b> <i>Średnia roczna stopa zwrotu</i>	<b>31 190 zł</b> -37,6%	<b>16 280 zł</b> -20,1%
Umiarkowany	<b>Końcowa wartość inwestycji po odliczeniu kosztów</b> <i>Średnia roczna stopa zwrotu</i>	<b>45 190 zł</b> -9,6%	<b>36 660 zł</b> -6,0%
Korzystny	<b>Końcowa wartość inwestycji po odliczeniu kosztów</b> <i>Średnia roczna stopa zwrotu</i>	<b>65 100 zł</b> 30,2%	<b>82 250 zł</b> 10,5%
<b>Scenariusz w przypadku śmierci</b>			
Zgon ubezpieczającego	<b>Końcowa wartość inwestycji po odliczeniu kosztów przysługująca beneficjentom</b>	<b>48 525 zł</b>	<b>48 525 zł</b>
Zgon ubezpieczającego w wyniku wypadku komunikacyjnego	<b>Końcowa wartość inwestycji po odliczeniu kosztów przysługująca beneficjentom</b>	<b>58 230 zł</b>	<b>58 230 zł</b>

### Co się stanie, jeśli TU na Życie Europa S.A. nie ma możliwości wypłaty?

Fundusz inwestycyjny **BlackRock GF World Mining A2 Hedged (PLN)** może zostać zlikwidowany. W takiej sytuacji nie istnieje instytucjonalny system rekompensat lub gwarancji.

Funduszem inwestycyjnym **BlackRock GF World Mining A2 Hedged (PLN)** zarządza **BlackRock (Luxembourg) S.A.**

Więcej informacji znajdziesz w Dokumencie zawierającym kluczowe informacje na temat ubezpieczenia „Nest Solidne Inwestycje”.

### Jakie są koszty?

W tabelach podano kwoty, które są pobierane z inwestycji na pokrycie różnych rodzajów kosztów. Kwoty te zależą od kwoty inwestycji, okresu utrzymywania produktu oraz wyników osiąganych przez produkt. Przedstawione kwoty są ilustracjami na przykładowej kwocie inwestycji i różnych możliwych okresach inwestycji.

Założyliśmy, że:

– w pierwszym roku roczna stopa zwrotu wynosi 0%. W odniesieniu do pozostałych okresów utrzymywania założyliśmy, że produkt osiąga wyniki takie, jak pokazano w scenariuszu umiarkowanym.

– zainwestowano 50.000 zł.

### Koszty w czasie:

	Jeżeli oszczędzający wyjdzie z produktu po 1 roku	Jeżeli oszczędzający wyjdzie z produktu po 5 latach
Całkowite koszty	<b>3 830 zł</b>	<b>8 438 zł</b>
Wpływ kosztów w skali roku *	<b>7,7%</b>	<b>4% każdego roku</b>

(\*) Ilustruje to, w jaki sposób koszty zmniejszają Twój zwrot każdego roku w okresie utrzymywania. Na przykład pokazuje to, że w przypadku wyjścia z inwestycji z upływem zalecanego okresu utrzymywania inwestycji prognozowany średni roczny zwrot wynosi -2% przed uwzględnieniem kosztów i -6% po uwzględnieniu kosztów.

Dane te obejmują maksymalną opłatę wstępno-dystrybucyjną, jaką może pobrać osoba sprzedająca ci produkt (2,95% składki). Osoba ta poinformuje cię o rzeczywistej wysokości opłaty wstępno-dystrybucyjnej.

**Struktura kosztów:**

<b>Koszty jednorazowe przy wejściu lub wyjściu</b>		Wpływ kosztów w skali roku, jeżeli oszczędzający wyjdzie z produktu po zalecany okresie utrzymania
Koszty wejścia	Opłata wstępno-dystrybucyjna: 2,95% od składki	<b>0,6%</b>
Koszty wyjścia	Koszty wyjścia podano w następnej kolumnie jako „nie dotyczy”, ponieważ nie mają one zastosowania w przypadku utrzymania produktu do upływu zalecanego okresu utrzymania.	nie dotyczy
<b>Koszty bieżące (ponoszone każdego roku)</b>		
Opłaty za zarządzanie i inne koszty administracyjne lub operacyjne	3,3% wartości twojej inwestycji. Jest to szacunek oparty na rzeczywistych kosztach funduszy inwestycyjnych oraz produktu z ostatniego roku.	<b>3,4%</b>
Koszty transakcji	W przypadku tego produktu nie ma kosztów transakcji.	nie dotyczy
<b>Koszty dodatkowe ponoszone w szczególnych warunkach</b>		
Opłaty za wyniki i premie motywacyjne	W przypadku tego produktu nie ma opłat za wyniki i premii motywacyjnych.	nie dotyczy

**Ile czasu powinienem posiadać bazowy wariant inwestycyjny i czy mogę wcześniej wypłacić pieniądze?**

**Zalecany okres utrzymania UFK Europa BlackRock GF World Mining A2 Hedged (PLN) w ubezpieczeniu „Nest Solidne Inwestycje” to 5 lat.**

Zalecany okres utrzymania produktu został określony na 5 lat, ponieważ przez pierwsze 5 lat trwania umowy ubezpieczenia (utrzymania produktu) wyjście z inwestycji wiąże się z pomniejszeniem kwoty do wypłaty o stosowny procent od składki zainwestowanej.

Zalecany okres utrzymania tego bazowego wariantu inwestycyjnego wynika także z horyzontu inwestycyjnego funduszu inwestycyjnego BlackRock GF World Mining A2 Hedged (PLN) oraz klasy i rodzaju aktywów oraz ryzyka inwestycyjnego tego funduszu inwestycyjnego.

Szczegółowe informacje o tym, jak wyjść z inwestycji znajdziesz w Dokumencie zawierającym kluczowe informacje na temat ubezpieczenia „Nest Solidne Inwestycje”.

Dodatkowo wyjście z bazowego wariantu inwestycyjnego UFK Europa BlackRock GF World Mining A2 Hedged (PLN) możliwe jest poprzez konwersję środków na inny bazowy wariant inwestycyjny (inny UFK).

**Jak mogę złożyć skargę?**

Informacje jak złożyć skargę znajdziesz w Dokumencie zawierającym kluczowe informacje na temat ubezpieczenia „Nest Solidne Inwestycje”. Szczegółowe informacje na temat skarg i reklamacji znajdziesz także na stronie internetowej: [www.tueuropa.pl](http://www.tueuropa.pl)

**Inne istotne informacje**

Inne istotne informacje znajdziesz w Dokumencie zawierającym kluczowe informacje na temat ubezpieczenia „Nest Solidne Inwestycje”.



## Dokument zawierający kluczowe informacje – załącznik nr 28

### Cel

Niniejszy dokument zawiera kluczowe informacje o danym produkcie inwestycyjnym. Nie jest to materiał marketingowy. Udzielenie tych informacji jest wymagane prawem, aby pomóc w zrozumieniu charakteru tego produktu inwestycyjnego oraz ryzyka, kosztów, potencjalnych zysków i strat z nim związanych, a także pomóc w porównaniu go z innymi produktami.

### Bazowy wariant inwestycyjny

**Ubezpieczeniowy fundusz kapitałowy oferowany w ramach ubezpieczenia „Nest Solidne Inwestycje”: UFK Europa BlackRock GF Global Equity Income A2 Hedged (PLN)**

**data sporządzenia dokumentu:** 28.02.2025 r.

**Masz zamiar kupić produkt, który nie jest prosty i który może być trudny w zrozumieniu.**

### Co to za bazowy wariant inwestycyjny?

**Rodzaj:** ubezpieczeniowy fundusz kapitałowy

#### Okres:

Umowa ubezpieczenia „Nest Solidne Inwestycje” zawierana jest na czas nieokreślony.

Informacje na temat zalecanego okresu utrzymywania UFK Europa BlackRock GF Global Equity Income A2 Hedged (PLN) znajdziesz w części **Ile czasu powinienem posiadać bazowy wariant inwestycyjny i czy mogę wcześniej wypłacić pieniądze?**

#### Cele:

Informacje określające cele produktu znajdziesz w Dokumentie zawierającym kluczowe informacje na temat ubezpieczenia „Nest Solidne Inwestycje”.

Celem ubezpieczeniowego funduszu kapitałowego **UFK Europa BlackRock GF Global Equity Income A2 Hedged (PLN)** jest wzrost wartości aktywów dzięki wykorzystaniu strategii inwestycyjnej określonej w Regulaminie UFK. Aktywa UFK Europa BlackRock GF Global Equity Income A2 Hedged (PLN) stanowią wyłącznie jednostki uczestnictwa funduszu inwestycyjnego BlackRock GF Global Equity Income A2 Hedged (PLN). UFK Europa BlackRock GF Global Equity Income A2 Hedged (PLN) odzwierciedla w 100% strategię inwestycyjną oraz wycenę jednostek uczestnictwa funduszu inwestycyjnego BlackRock GF Global Equity Income A2 Hedged (PLN). Fundusz **BlackRock GF Global Equity Income A2 Hedged (PLN)** lokuje minimum 70% aktywów w kapitałowe papiery wartościowe (np. akcje) spółek, których siedziba lub obszar działalności zlokalizowany jest w krajach należących do rynków rozwiniętych.

#### Docelowy inwestor indywidualny:

Bazowy wariant inwestycyjny ubezpieczenia „Nest Solidne Inwestycje” **UFK Europa BlackRock GF Global Equity Income A2 Hedged (PLN)** jest przeznaczony dla inwestorów skłonnych podjąć umiarkowane ryzyko inwestycyjne w zamian za możliwość osiągnięcia średnich zysków oraz którzy akceptują dużą zmienność inwestycji w długim horyzoncie inwestycyjnym i świadomie podejmują decyzje inwestycyjne na podstawie bieżącej sytuacji na rynkach finansowych oraz na podstawie własnej wiedzy i doświadczeń związanych z produktami inwestycyjnymi.

#### Świadczenia ubezpieczeniowe i koszty:

Informacje o świadczeniach ubezpieczeniowych i kosztach znajdziesz w Dokumentie zawierającym kluczowe informacje na temat ubezpieczenia „Nest Solidne Inwestycje”. Wartości świadczeń wskazane są w części **Jakie są ryzyka i możliwe korzyści?** niniejszego załącznika.

Informacje o kosztach znajdziesz w części **Jakie są koszty?** niniejszego załącznika.

### Jakie są ryzyka i możliwe korzyści?

#### Wskaźnik ryzyka bazowego wariantu inwestycyjnego:

**UFK Europa BlackRock GF Global Equity Income A2 Hedged (PLN)**



#### Wskaźnik ryzyka uwzględnia założenie, że będziesz utrzymywać ubezpieczeniowy fundusz kapitałowy przez 5 lat.

Jeżeli spieniężysz inwestycję na wczesnym etapie, faktyczne ryzyko może się znacznie różnić, a zwrot może być niższy.

Ogólny wskaźnik ryzyka stanowi wskazówkę co do poziomu ryzyka **UFK Europa BlackRock GF Global Equity Income A2 Hedged (PLN)** w porównaniu z innymi ubezpieczeniowymi funduszami kapitałowymi. Pokazuje on jakie jest prawdopodobieństwo straty pieniędzy na UFK z powodu zmian rynkowych lub wskutek tego, że nie mamy możliwości wypłacenia Ci pieniędzy.

Sklassyfikowaliśmy ten UFK jako **4 na 7**, co stanowi średnią klasę ryzyka. Oznacza to, że potencjalne straty wskutek przyszłych wyników oceniane są jako średnie, a złe warunki rynkowe mogą wpłynąć na zdolność Ubezpieczyciela do wypłacenia Ci pieniędzy.

Ten UFK nie uwzględnia żadnej ochrony przed przyszłymi wynikami rynku, więc możesz stracić część lub całość swojej inwestycji.

## Dokument zawierający kluczowe informacje – załącznik nr 28

### Scenariusze dotyczące wyników:

Przedstawione dane liczbowe obejmują wszystkie koszty samego produktu i obejmują koszty twojego doradcy lub dystrybutora. W danych liczbowych nie uwzględniono twojej osobistej sytuacji podatkowej, która również może mieć wpływ na wielkość zwrotu. Ostateczna wartość inwestycji w ten UFK zależy od przyszłych wyników rynku. Przyszła sytuacja rynkowa jest niepewna i nie można dokładnie przewidzieć, jak się rozwinie.

Przedstawione scenariusze niekorzystne, umiarkowane i korzystne są ilustracjami wykorzystującymi najgorsze, średnie i najlepsze wyniki UFK z ostatnich 10 lat.

Scenariusz warunków skrajnych pokazuje, ile pieniędzy możesz odzyskać w ekstremalnych warunkach rynkowych.

Zalecany okres utrzymywania	5 lat		
Przykładowa inwestycja	50 000 zł	Jeżeli oszczędzający wyjdzie z produktu po 1 roku	Jeżeli oszczędzający wyjdzie z produktu po 5 latach
Składka ubezpieczeniowa	5,88 zł rocznie		
<b>Scenariusze</b>			
Minimum	Nie ma minimalnego gwarantowanego zwrotu w przypadku wyjścia z bazowego wariantu inwestycyjnego przed zalecanym okresem utrzymywania. Oszczędzający może stracić część lub całość swojej inwestycji.		
Warunki skrajne	<b>Końcowa wartość inwestycji po odliczeniu kosztów</b> <i>Średnia roczna stopa zwrotu</i>	<b>26 840 zł</b> -46,3%	<b>25 420 zł</b> -12,7%
Niekorzystny	<b>Końcowa wartość inwestycji po odliczeniu kosztów</b> <i>Średnia roczna stopa zwrotu</i>	<b>40 500 zł</b> -19,0%	<b>35 350 zł</b> -6,7%
Umiarkowany	<b>Końcowa wartość inwestycji po odliczeniu kosztów</b> <i>Średnia roczna stopa zwrotu</i>	<b>48 710 zł</b> -2,6%	<b>52 950 zł</b> 1,2%
Korzystny	<b>Końcowa wartość inwestycji po odliczeniu kosztów</b> <i>Średnia roczna stopa zwrotu</i>	<b>58 270 zł</b> 16,5%	<b>78 910 zł</b> 9,6%
<b>Scenariusz w przypadku śmierci</b>			
Zgon ubezpieczającego	<b>Końcowa wartość inwestycji po odliczeniu kosztów przysługująca beneficjentom</b>	<b>49 926 zł</b>	<b>53 436 zł</b>
Zgon ubezpieczającego w wyniku wypadku komunikacyjnego	<b>Końcowa wartość inwestycji po odliczeniu kosztów przysługująca beneficjentom</b>	<b>59 631 zł</b>	<b>63 141 zł</b>

### Co się stanie, jeśli TU na Życie Europa S.A. nie ma możliwości wypłaty?

Fundusz inwestycyjny **BlackRock GF Global Equity Income A2 Hedged (PLN)** może zostać zlikwidowany. W takiej sytuacji nie istnieje instytucjonalny system rekompensat lub gwarancji.

Funduszem inwestycyjnym **BlackRock GF Global Equity Income A2 Hedged (PLN)** zarządza **BlackRock (Luxembourg) S.A.**

Więcej informacji znajdziesz w Dokumencie zawierającym kluczowe informacje na temat ubezpieczenia „Nest Solidne Inwestycje”.

### Jakie są koszty?

W tabelach podano kwoty, które są pobierane z inwestycji na pokrycie różnych rodzajów kosztów. Kwoty te zależą od kwoty inwestycji, okresu utrzymywania produktu oraz wyników osiąganych przez produkt. Przedstawione kwoty są ilustracjami na przykładowej kwocie inwestycji i różnych możliwych okresach inwestycji.

Założyliśmy, że:

- w pierwszym roku roczna stopa zwrotu wynosi 0%. W odniesieniu do pozostałych okresów utrzymywania założyliśmy, że produkt osiąga wyniki takie, jak pokazano w scenariuszu umiarkowanym.
- zainwestowano 50.000 zł.

### Koszty w czasie:

	Jeżeli oszczędzający wyjdzie z produktu po 1 roku	Jeżeli oszczędzający wyjdzie z produktu po 5 latach
Całkowite koszty	<b>3 936 zł</b>	<b>11 380 zł</b>
Wpływ kosztów w skali roku *	<b>7,9%</b>	<b>4% każdego roku</b>

(\*) Ilustruje to, w jaki sposób koszty zmniejszają Twój zwrot każdego roku w okresie utrzymywania. Na przykład pokazuje to, że w przypadku wyjścia z inwestycji z upływem zalecanego okresu utrzymywania inwestycji prognozowany średni roczny zwrot wynosi 5,2% przed uwzględnieniem kosztów i 1,2% po uwzględnieniu kosztów.

Dane te obejmują maksymalną opłatę wstępno-dystrybucyjną, jaką może pobrać osoba sprzedająca ci produkt (2,95% składki). Osoba ta poinformuje cię o rzeczywistej wysokości opłaty wstępno-dystrybucyjnej.

**Struktura kosztów:**

<b>Koszty jednorazowe przy wejściu lub wyjściu</b>		Wpływ kosztów w skali roku, jeżeli oszczędzający wyjdzie z produktu po zalecany okresie utrzymania
Koszty wejścia	Opłata wstępno-dystrybucyjna: 2,95% od składki	<b>0,6%</b>
Koszty wyjścia	Koszty wyjścia podano w następnej kolumnie jako „nie dotyczy”, ponieważ nie mają one zastosowania w przypadku utrzymania produktu do upływu zalecanego okresu utrzymania.	nie dotyczy
<b>Koszty bieżące (ponoszone każdego roku)</b>		
Opłaty za zarządzanie i inne koszty administracyjne lub operacyjne	3,4% wartości twojej inwestycji. Jest to szacunek oparty na rzeczywistych kosztach funduszy inwestycyjnych oraz produktu z ostatniego roku.	<b>3,4%</b>
Koszty transakcji	W przypadku tego produktu nie ma kosztów transakcji.	nie dotyczy
<b>Koszty dodatkowe ponoszone w szczególnych warunkach</b>		
Opłaty za wyniki i premie motywacyjne	W przypadku tego produktu nie ma opłat za wyniki i premii motywacyjnych.	nie dotyczy

**Ile czasu powinienem posiadać bazowy wariant inwestycyjny i czy mogę wcześniej wypłacić pieniądze?**

**Zalecany okres utrzymania UFK Europa BlackRock GF Global Equity Income A2 Hedged (PLN) w ubezpieczeniu „Nest Solidne Inwestycje” to 5 lat.**

Zalecany okres utrzymania produktu został określony na 5 lat, ponieważ przez pierwsze 5 lat trwania umowy ubezpieczenia (utrzymania produktu) wyjście z inwestycji wiąże się z pomniejszeniem kwoty do wypłaty o stosowny procent od składki zainwestowanej.

Zalecany okres utrzymania tego bazowego wariantu inwestycyjnego wynika także z horyzontu inwestycyjnego funduszu inwestycyjnego BlackRock GF Global Equity Income A2 Hedged (PLN) oraz klasy i rodzaju aktywów oraz ryzyka inwestycyjnego tego funduszu inwestycyjnego.

Szczegółowe informacje o tym, jak wyjść z inwestycji znajdziesz w Dokumencie zawierającym kluczowe informacje na temat ubezpieczenia „Nest Solidne Inwestycje”.

Dodatkowo wyjście z bazowego wariantu inwestycyjnego UFK Europa BlackRock GF Global Equity Income A2 Hedged (PLN) możliwe jest poprzez konwersję środków na inny bazowy wariant inwestycyjny (inny UFK).

**Jak mogę złożyć skargę?**

Informacje jak złożyć skargę znajdziesz w Dokumencie zawierającym kluczowe informacje na temat ubezpieczenia „Nest Solidne Inwestycje”. Szczegółowe informacje na temat skarg i reklamacji znajdziesz także na stronie internetowej: [www.tueuropa.pl](http://www.tueuropa.pl)

**Inne istotne informacje**

Inne istotne informacje znajdziesz w Dokumencie zawierającym kluczowe informacje na temat ubezpieczenia „Nest Solidne Inwestycje”.



## Dokument zawierający kluczowe informacje – załącznik nr 29

### Scenariusze dotyczące wyników:

Przedstawione dane liczbowe obejmują wszystkie koszty samego produktu i obejmują koszty twojego doradcy lub dystrybutora. W danych liczbowych nie uwzględniono twojej osobistej sytuacji podatkowej, która również może mieć wpływ na wielkość zwrotu. Ostateczna wartość inwestycji w ten UFK zależy od przyszłych wyników rynku. Przyszła sytuacja rynkowa jest niepewna i nie można dokładnie przewidzieć, jak się rozwinie.

Przedstawione scenariusze niekorzystne, umiarkowane i korzystne są ilustracjami wykorzystującymi najgorsze, średnie i najlepsze wyniki UFK z ostatnich 10 lat.

Scenariusz warunków skrajnych pokazuje, ile pieniędzy możesz odzyskać w ekstremalnych warunkach rynkowych.

Zalecany okres utrzymywania	5 lat	Jeżeli oszczędzający wyjdzie z produktu po 1 roku	Jeżeli oszczędzający wyjdzie z produktu po 5 latach
Przykładowa inwestycja	50 000 zł		
Składka ubezpieczeniowa	5,88 zł rocznie		
<b>Scenariusze</b>			
Minimum	Nie ma minimalnego gwarantowanego zwrotu w przypadku wyjścia z bazowego wariantu inwestycyjnego przed zalecanym okresem utrzymywania. Oszczędzający może stracić część lub całość swojej inwestycji.		
Warunki skrajne	<b>Końcowa wartość inwestycji po odliczeniu kosztów</b> Średnia roczna stopa zwrotu	<b>33 810 zł</b> -32,4%	<b>31 460 zł</b> -8,8%
Niekorzystny	<b>Końcowa wartość inwestycji po odliczeniu kosztów</b> Średnia roczna stopa zwrotu	<b>43 010 zł</b> -14,0%	<b>40 830 zł</b> -4,0%
Umiarkowany	<b>Końcowa wartość inwestycji po odliczeniu kosztów</b> Średnia roczna stopa zwrotu	<b>48 880 zł</b> -2,2%	<b>54 050 zł</b> 1,6%
Korzystny	<b>Końcowa wartość inwestycji po odliczeniu kosztów</b> Średnia roczna stopa zwrotu	<b>55 430 zł</b> 10,9%	<b>71 430 zł</b> 7,4%
<i>Scenariusz w przypadku śmierci</i>			
Zgon ubezpieczającego	<b>Końcowa wartość inwestycji po odliczeniu kosztów przysługująca beneficjentom</b>	<b>50 090 zł</b>	<b>54 534 zł</b>
Zgon ubezpieczającego w wyniku wypadku komunikacyjnego	<b>Końcowa wartość inwestycji po odliczeniu kosztów przysługująca beneficjentom</b>	<b>59 795 zł</b>	<b>64 239 zł</b>

### Co się stanie, jeśli TU na Życie Europa S.A. nie ma możliwości wypłaty?

Fundusz inwestycyjny **BlackRock GF Global Allocation A2 Hedged (PLN)** może zostać zlikwidowany. W takiej sytuacji nie istnieje instytucjonalny system rekompensat lub gwarancji.

Funduszem inwestycyjnym **BlackRock GF Global Allocation A2 Hedged (PLN)** zarządza **BlackRock (Luxembourg) S.A.**

Więcej informacji znajdziesz w Dokumencie zawierającym kluczowe informacje na temat ubezpieczenia „Nest Solidne Inwestycje”.

### Jakie są koszty?

W tabelach podano kwoty, które są pobierane z inwestycji na pokrycie różnych rodzajów kosztów. Kwoty te zależą od kwoty inwestycji, okresu utrzymywania produktu oraz wyników osiąganych przez produkt. Przedstawione kwoty są ilustracjami na przykładowej kwocie inwestycji i różnych możliwych okresach inwestycji.

Założyliśmy, że:

– w pierwszym roku roczna stopa zwrotu wynosi 0%. W odniesieniu do pozostałych okresów utrzymywania założyliśmy, że produkt osiąga wyniki takie, jak pokazano w scenariuszu umiarkowanym.

– zainwestowano 50.000 zł.

### Koszty w czasie:

	Jeżeli oszczędzający wyjdzie z produktu po 1 roku	Jeżeli oszczędzający wyjdzie z produktu po 5 latach
Całkowite koszty	<b>3 926 zł</b>	<b>11 485 zł</b>
Wpływ kosztów w skali roku *	<b>7,9%</b>	<b>4% każdego roku</b>

(\*) Ilustruje to, w jaki sposób koszty zmniejszają Twój zwrot każdego roku w okresie utrzymywania. Na przykład pokazuje to, że w przypadku wyjścia z inwestycji z upływem zalecanego okresu utrzymywania inwestycji prognozowany średni roczny zwrot wynosi 5,6% przed uwzględnieniem kosztów i 1,6% po uwzględnieniu kosztów.

Dane te obejmują maksymalną opłatę wstępno-dystrybucyjną, jaką może pobrać osoba sprzedająca ci produkt (2,95% składki). Osoba ta poinformuje cię o rzeczywistej wysokości opłaty wstępno-dystrybucyjnej.

**Struktura kosztów:**

<b>Koszty jednorazowe przy wejściu lub wyjściu</b>		Wpływ kosztów w skali roku, jeżeli oszczędzający wyjdzie z produktu po zalecany okresie utrzymywania
Koszty wejścia	Opłata wstępno-dystrybucyjna: 2,95% od składki	<b>0,6%</b>
Koszty wyjścia	Koszty wyjścia podano w następnej kolumnie jako „nie dotyczy”, ponieważ nie mają one zastosowania w przypadku utrzymania produktu do upływu zalecanego okresu utrzymywania.	nie dotyczy
<b>Koszty bieżące (ponoszone każdego roku)</b>		
Opłaty za zarządzanie i inne koszty administracyjne lub operacyjne	3,4% wartości twojej inwestycji. Jest to szacunek oparty na rzeczywistych kosztach funduszy inwestycyjnych oraz produktu z ostatniego roku.	<b>3,4%</b>
Koszty transakcji	W przypadku tego produktu nie ma kosztów transakcji.	nie dotyczy
<b>Koszty dodatkowe ponoszone w szczególnych warunkach</b>		
Opłaty za wyniki i premie motywacyjne	W przypadku tego produktu nie ma opłat za wyniki i premii motywacyjnych.	nie dotyczy

**Ile czasu powinienem posiadać bazowy wariant inwestycyjny i czy mogę wcześniej wypłacić pieniądze?**

**Zalecany okres utrzymywania UFK Europa BlackRock GF Global Allocation A2 Hedged (PLN) w ubezpieczeniu „Nest Solidne Inwestycje” to 5 lat.**

Zalecany okres utrzymywania produktu został określony na 5 lat, ponieważ przez pierwsze 5 lat trwania umowy ubezpieczenia (utrzymywania produktu) wyjście z inwestycji wiąże się z pomniejszeniem kwoty do wypłaty o stosowny procent od składki zainwestowanej.

Zalecany okres utrzymywania tego bazowego wariantu inwestycyjnego wynika także z horyzontu inwestycyjnego funduszu inwestycyjnego BlackRock GF Global Allocation A2 Hedged (PLN) oraz klasy i rodzaju aktywów oraz ryzyka inwestycyjnego tego funduszu inwestycyjnego.

Szczegółowe informacje o tym, jak wyjść z inwestycji znajdziesz w Dokumencie zawierającym kluczowe informacje na temat ubezpieczenia „Nest Solidne Inwestycje”.

Dodatkowo wyjście z bazowego wariantu inwestycyjnego UFK Europa BlackRock GF Global Allocation A2 Hedged (PLN) możliwe jest poprzez konwersję środków na inny bazowy wariant inwestycyjny (inny UFK).

**Jak mogę złożyć skargę?**

Informacje jak złożyć skargę znajdziesz w Dokumencie zawierającym kluczowe informacje na temat ubezpieczenia „Nest Solidne Inwestycje”. Szczegółowe informacje na temat skarg i reklamacji znajdziesz także na stronie internetowej: [www.tueuropa.pl](http://www.tueuropa.pl)

**Inne istotne informacje**

Inne istotne informacje znajdziesz w Dokumencie zawierającym kluczowe informacje na temat ubezpieczenia „Nest Solidne Inwestycje”.



## Dokument zawierający kluczowe informacje – załącznik nr 30

### Cel

Niniejszy dokument zawiera kluczowe informacje o danym produkcie inwestycyjnym. Nie jest to materiał marketingowy. Udzielenie tych informacji jest wymagane prawem, aby pomóc w zrozumieniu charakteru tego produktu inwestycyjnego oraz ryzyka, kosztów, potencjalnych zysków i strat z nim związanych, a także pomóc w porównaniu go z innymi produktami.

### Bazowy wariant inwestycyjny

**Ubezpieczeniowy fundusz kapitałowy oferowany w ramach ubezpieczenia „Nest Solidne Inwestycje”: UFK Europa BlackRock GF Fixed Income Global Opportunities A2 Hedged (PLN)**

**data sporządzenia dokumentu:** 28.02.2025 r.

**Masz zamiar kupić produkt, który nie jest prosty i który może być trudny w zrozumieniu.**

### Co to za bazowy wariant inwestycyjny?

**Rodzaj:** ubezpieczeniowy fundusz kapitałowy

### Okres:

Umowa ubezpieczenia „Nest Solidne Inwestycje” zawierana jest na czas nieokreślony.

Informacje na temat zalecanego okresu utrzymywania UFK Europa BlackRock GF Fixed Income Global Opportunities A2 Hedged (PLN) znajdziesz w części **Ile czasu powinienem posiadać bazowy wariant inwestycyjny i czy mogę wcześniej wypłacić pieniądze?**

### Cele:

Informacje określające cele produktu znajdziesz w Dokumencie zawierającym kluczowe informacje na temat ubezpieczenia „Nest Solidne Inwestycje”.

Celem ubezpieczeniowego funduszu kapitałowego **UFK Europa BlackRock GF Fixed Income Global Opportunities A2 Hedged (PLN)** jest wzrost wartości aktywów dzięki wykorzystaniu strategii inwestycyjnej określonej w Regulaminie UFK. Aktywa UFK Europa BlackRock GF Fixed Income Global Opportunities A2 Hedged (PLN) stanowią wyłącznie jednostki uczestnictwa funduszu inwestycyjnego BlackRock GF Fixed Income Global Opportunities A2 Hedged (PLN). UFK Europa BlackRock GF Fixed Income Global Opportunities A2 Hedged (PLN) odzwierciedla w 100% strategię inwestycyjną oraz wycenę jednostek uczestnictwa funduszu inwestycyjnego BlackRock GF Fixed Income Global Opportunities A2 Hedged (PLN).

**BlackRock GF Fixed Income Global Opportunities A2 Hedged (PLN)** lokuje minimum 70% aktywów w papiery wartościowe o stałym dochodzie. Obejmują one obligacje oraz instrumenty rynku pieniężnego (tj. dłużne papiery wartościowe o krótkich terminach zapadalności). Papiery wartościowe o stałym dochodzie są denominowane w różnych walutach i mogą być emitowane przez rządy, agencje rządowe, spółki i instytucje ponadnarodowe (np. Międzynarodowy Bank Odbudowy i Rozwoju).

### Docelowy inwestor indywidualny:

Bazowy wariant inwestycyjny ubezpieczenia „Nest Solidne Inwestycje” **UFK Europa BlackRock GF Fixed Income Global Opportunities A2 Hedged (PLN)** jest przeznaczony dla inwestorów chcących ograniczyć ryzyko inwestycyjne w zamian za możliwość osiągnięcia niższych, ale stabilnych zysków oraz którzy akceptują małą zmienność inwestycji w długim horyzoncie inwestycyjnym i świadomie podejmują decyzje inwestycyjne na podstawie bieżącej sytuacji na rynkach finansowych oraz na podstawie własnej wiedzy i doświadczeń związanych z produktami inwestycyjnymi.

### Świadczenia ubezpieczeniowe i koszty:

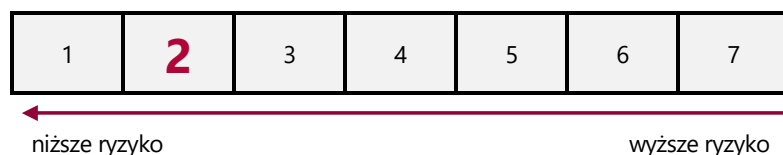
Informacje o świadczeniach ubezpieczeniowych i kosztach znajdziesz w Dokumencie zawierającym kluczowe informacje na temat ubezpieczenia „Nest Solidne Inwestycje”. Wartości świadczeń wskazane są w części **Jakie są ryzyka i możliwe korzyści?** niniejszego załącznika.

Informacje o kosztach znajdziesz w części **Jakie są koszty?** niniejszego załącznika.

### Jakie są ryzyka i możliwe korzyści?

**Wskaźnik ryzyka bazowego wariantu inwestycyjnego:**

**UFK Europa BlackRock GF Fixed Income Global Opportunities A2 Hedged (PLN)**



**Wskaźnik ryzyka uwzględnia założenie, że będziesz utrzymywać ubezpieczeniowy fundusz kapitałowy przez 5 lat.**

Jeżeli spieniężysz inwestycję na wczesnym etapie, faktyczne ryzyko może się znacznie różnić, a zwrot może być niższy.

## Dokument zawierający kluczowe informacje – załącznik nr 30

Ogólny wskaźnik ryzyka stanowi wskazówkę co do poziomu ryzyka **UFK Europa BlackRock GF Fixed Income Global Opportunities A2 Hedged (PLN)** w porównaniu z innymi ubezpieczeniowymi funduszami kapitałowymi. Pokazuje on jakie jest prawdopodobieństwo straty pieniędzy na UFK z powodu zmian rynkowych lub wskutek tego, że nie mamy możliwości wypłacenia Ci pieniędzy.

Sklasyfikowaliśmy ten UFK jako **2 na 7**, co stanowi niską klasę ryzyka. Oznacza to, że potencjalne straty wskutek przyszłych wyników oceniane są jako małe, a złe warunki rynkowe najprawdopodobniej nie wpłyną na zdolność Ubezpieczyciela do wypłacenia Ci pieniędzy.

Ten UFK nie uwzględnia żadnej ochrony przed przyszłymi wynikami rynku, więc możesz stracić część lub całość swojej inwestycji.

### Scenariusze dotyczące wyników:

Przedstawione dane liczbowe obejmują wszystkie koszty samego produktu i obejmują koszty twojego doradcy lub dystrybutora. W danych liczbowych nie uwzględniono twojej osobistej sytuacji podatkowej, która również może mieć wpływ na wielkość zwrotu.

Ostateczna wartość inwestycji w ten UFK zależy od przyszłych wyników rynku. Przyszła sytuacja rynkowa jest niepewna i nie można dokładnie przewidzieć, jak się rozwinie.

Przedstawione scenariusze niekorzystne, umiarkowane i korzystne są ilustracjami wykorzystującymi najgorsze, średnie i najlepsze wyniki UFK z ostatnich 10 lat.

Scenariusz warunków skrajnych pokazuje, ile pieniędzy możesz odzyskać w ekstremalnych warunkach rynkowych.

Zalecany okres utrzymywania	5 lat		
Przykładowa inwestycja	50 000 zł	Jeżeli oszczędzający wyjdzie z produktu po 1 roku	Jeżeli oszczędzający wyjdzie z produktu po 5 latach
Składka ubezpieczeniowa	5,88 zł rocznie		
<b>Scenariusze</b>			
Minimum	Nie ma minimalnego gwarantowanego zwrotu w przypadku wyjścia z bazowego wariantu inwestycyjnego przed zalecanym okresem utrzymywania. Oszczędzający może stracić część lub całość swojej inwestycji.		
Warunki skrajne	<b>Końcowa wartość inwestycji po odliczeniu kosztów</b> <i>Średnia roczna stopa zwrotu</i>	<b>44 970 zł</b> -10,1%	<b>45 220 zł</b> -2,0%
Niekorzystny	<b>Końcowa wartość inwestycji po odliczeniu kosztów</b> <i>Średnia roczna stopa zwrotu</i>	<b>46 360 zł</b> -7,3%	<b>46 440 zł</b> -1,5%
Umiarkowany	<b>Końcowa wartość inwestycji po odliczeniu kosztów</b> <i>Średnia roczna stopa zwrotu</i>	<b>48 210 zł</b> -3,6%	<b>50 710 zł</b> 0,3%
Korzystny	<b>Końcowa wartość inwestycji po odliczeniu kosztów</b> <i>Średnia roczna stopa zwrotu</i>	<b>50 200 zł</b> 0,4%	<b>55 450 zł</b> 2,1%
<i>Scenariusz w przypadku śmierci</i>			
Zgon ubezpieczającego	<b>Końcowa wartość inwestycji po odliczeniu kosztów przysługująca beneficjentom</b>	<b>49 422 zł</b>	<b>51 193 zł</b>
Zgon ubezpieczającego w wyniku wypadku komunikacyjnego	<b>Końcowa wartość inwestycji po odliczeniu kosztów przysługująca beneficjentom</b>	<b>59 127 zł</b>	<b>60 898 zł</b>

### Co się stanie, jeśli TU na Życie Europa S.A. nie ma możliwości wypłaty?

Fundusz inwestycyjny **BlackRock GF Fixed Income Global Opportunities A2 Hedged (PLN)** może zostać zlikwidowany. W takiej sytuacji nie istnieje instytucjonalny system rekompensat lub gwarancji.

Funduszem inwestycyjnym **BlackRock GF Fixed Income Global Opportunities A2 Hedged (PLN)** zarządza **BlackRock (Luxembourg) S.A.**

### Jakie są koszty?

W tabelach podano kwoty, które są pobierane z inwestycji na pokrycie różnych rodzajów kosztów. Kwoty te zależą od kwoty inwestycji, okresu utrzymywania produktu oraz wyników osiąganych przez produkt. Przedstawione kwoty są ilustracjami na przykładowej kwocie inwestycji i różnych możliwych okresach inwestycji.

Założyliśmy, że:

– w pierwszym roku roczna stopa zwrotu wynosi 0%. W odniesieniu do pozostałych okresów utrzymywania założyliśmy, że produkt osiąga wyniki takie, jak pokazano w scenariuszu umiarkowanym.

– zainwestowano 50.000 zł.

### Koszty w czasie:

	Jeżeli oszczędzający wyjdzie z produktu po 1 roku	Jeżeli oszczędzający wyjdzie z produktu po 5 latach
Całkowite koszty	<b>3 598 zł</b>	<b>9 110 zł</b>
Wpływ kosztów w skali roku *	<b>7,2%</b>	<b>3,4% każdego roku</b>

(\*) Ilustruje to, w jaki sposób koszty zmniejszają Twój zwrot każdego roku w okresie utrzymywania. Na przykład pokazuje to, że w przypadku wyjścia z inwestycji z upływem zalecanego okresu utrzymywania inwestycji prognozowany średni roczny zwrot wynosi 3,7% przed uwzględnieniem kosztów i 0,3% po uwzględnieniu kosztów.

## Dokument zawierający kluczowe informacje – załącznik nr 30

Dane te obejmują maksymalną opłatę wstępno-dystrybucyjną, jaką może pobrać osoba sprzedająca ci produkt (2,95% składki). Osoba ta poinformuje cię o rzeczywistej wysokości opłaty wstępno-dystrybucyjnej.

### Struktura kosztów:

Koszty jednorazowe przy wejściu lub wyjściu		Wpływ kosztów w skali roku, jeżeli oszczędzający wyjdzie z produktu po zalecany okresie utrzymywania
Koszty wejścia	Opłata wstępno-dystrybucyjna: 2,95% od składki	<b>0,6%</b>
Koszty wyjścia	Koszty wyjścia podano w następnej kolumnie jako „nie dotyczy”, ponieważ nie mają one zastosowania w przypadku utrzymania produktu do upływu zalecanego okresu utrzymywania.	nie dotyczy
<b>Koszty bieżące (ponoszone każdego roku)</b>		
Opłaty za zarządzanie i inne koszty administracyjne lub operacyjne	2,8% wartości twojej inwestycji. Jest to szacunek oparty na rzeczywistych kosztach funduszy inwestycyjnych oraz produktu z ostatniego roku.	<b>2,8%</b>
Koszty transakcji	W przypadku tego produktu nie ma kosztów transakcji.	nie dotyczy
<b>Koszty dodatkowe ponoszone w szczególnych warunkach</b>		
Opłaty za wyniki i premie motywacyjne	W przypadku tego produktu nie ma opłat za wyniki i premii motywacyjnych.	nie dotyczy

### Ile czasu powinienem posiadać bazowy wariant inwestycyjny i czy mogę wcześniej wypłacić pieniądze?

#### Zalecany okres utrzymywania UFK Europa BlackRock GF Fixed Income Global Opportunities A2 Hedged (PLN) w ubezpieczeniu „Nest Solidne Inwestycje” to 5 lat.

Zalecany okres utrzymywania produktu został określony na 5 lat, ponieważ przez pierwsze 5 lat trwania umowy ubezpieczenia (utrzymywania produktu) wyjście z inwestycji wiąże się z pomniejszeniem kwoty do wypłaty o stosowny procent od składki zainwestowanej.

Zalecany okres utrzymywania tego bazowego wariantu inwestycyjnego wynika także z horyzontu inwestycyjnego funduszu inwestycyjnego BlackRock GF Fixed Income Global Opportunities A2 Hedged (PLN) oraz klasy i rodzaju aktywów oraz ryzyka inwestycyjnego tego funduszu inwestycyjnego.

Szczegółowe informacje o tym, jak wyjść z inwestycji znajdziesz w Dokumencie zawierającym kluczowe informacje na temat ubezpieczenia „Nest Solidne Inwestycje”.

Dodatkowo wyjście z bazowego wariantu inwestycyjnego UFK Europa BlackRock GF Fixed Income Global Opportunities A2 Hedged (PLN) możliwe jest poprzez konwersję środków na inny bazowy wariant inwestycyjny (inny UFK).

### Jak mogę złożyć skargę?

Informacje jak złożyć skargę znajdziesz w Dokumencie zawierającym kluczowe informacje na temat ubezpieczenia „Nest Solidne Inwestycje”. Szczegółowe informacje na temat skarg i reklamacji znajdziesz także na stronie internetowej: [www.tueuropa.pl](http://www.tueuropa.pl)

### Inne istotne informacje

Inne istotne informacje znajdziesz w Dokumencie zawierającym kluczowe informacje na temat ubezpieczenia „Nest Solidne Inwestycje”.

## Dokument zawierający kluczowe informacje – załącznik nr 31

### Cel

Niniejszy dokument zawiera kluczowe informacje o danym produkcie inwestycyjnym. Nie jest to materiał marketingowy. Udzielenie tych informacji jest wymagane prawem, aby pomóc w zrozumieniu charakteru tego produktu inwestycyjnego oraz ryzyka, kosztów, potencjalnych zysków i strat z nim związanych, a także pomóc w porównaniu go z innymi produktami.

### Bazowy wariant inwestycyjny

**Ubezpieczeniowy fundusz kapitałowy oferowany w ramach ubezpieczenia „Nest Solidne Inwestycje”: UFK Europa BlackRock GF Emerging Markets Local Currency Bond A2 Hedged (PLN)**

**data sporządzenia dokumentu:** 28.02.2025 r.

**Masz zamiar kupić produkt, który nie jest prosty i który może być trudny w zrozumieniu.**

### Co to za bazowy wariant inwestycyjny?

**Rodzaj:** ubezpieczeniowy fundusz kapitałowy

#### Okres:

Umowa ubezpieczenia „Nest Solidne Inwestycje” zawierana jest na czas nieokreślony.

Informacje na temat zalecanego okresu utrzymywania UFK Europa BlackRock GF Emerging Markets Local Currency Bond A2 Hedged (PLN) znajdziesz w części **Ile czasu powinienem posiadać bazowy wariant inwestycyjny i czy mogę wcześniej wypłacić pieniądze?**

#### Cele:

Informacje określające cele produktu znajdziesz w Dokumencie zawierającym kluczowe informacje na temat ubezpieczenia „Nest Solidne Inwestycje”.

Celem ubezpieczeniowego funduszu kapitałowego **UFK Europa BlackRock GF Emerging Markets Local Currency Bond A2 Hedged (PLN)** jest wzrost wartości aktywów dzięki wykorzystaniu strategii inwestycyjnej określonej w Regulaminie UFK. Aktywa UFK Europa BlackRock GF Emerging Markets Local Currency Bond A2 Hedged (PLN) stanowią wyłącznie jednostki uczestnictwa funduszu inwestycyjnego BlackRock GF Emerging Markets Local Currency Bond A2 Hedged (PLN). UFK Europa BlackRock GF Emerging Markets Local Currency Bond A2 Hedged (PLN) odzwierciedla w 100% strategię inwestycyjną oraz wycenę jednostek uczestnictwa funduszu inwestycyjnego BlackRock GF Emerging Markets Local Currency Bond A2 Hedged (PLN).

**BlackRock GF Emerging Markets Local Currency Bond A2 Hedged (PLN)** lokuje minimum 70% aktywów w papiery wartościowe o stałym dochodzie denominowane w lokalnych walutach krajów należących do rynków wschodzących. Obejmują one obligacje oraz instrumenty rynku pieniężnego (tj. dłużne papiery wartościowe o krótkich terminach zapadalności). Papiery wartościowe o stałym dochodzie mogą być emitowane przez rządy, agencje rządowe, spółki i instytucje ponadnarodowe (np. Azjatycki Bank Rozwoju), których siedziba lub główny obszar prowadzenia działalności znajduje się krajach należących do rynków wschodzących.

#### Docelowy inwestor indywidualny:

Bazowy wariant inwestycyjny ubezpieczenia „Nest Solidne Inwestycje” **UFK Europa BlackRock GF Emerging Markets Local Currency Bond A2 Hedged (PLN)** jest przeznaczony dla inwestorów skłonnych podjąć umiarkowane ryzyko inwestycyjne w zamian za możliwość osiągnięcia średnich zysków oraz którzy akceptują średnią zmienność inwestycji w długim horyzoncie inwestycyjnym i świadomie podejmują decyzje inwestycyjne na podstawie bieżącej sytuacji na rynkach finansowych oraz na podstawie własnej wiedzy i doświadczeń związanych z produktami inwestycyjnymi.

#### Świadczenia ubezpieczeniowe i koszty:

Informacje o świadczeniach ubezpieczeniowych i kosztach znajdziesz w Dokumencie zawierającym kluczowe informacje na temat ubezpieczenia „Nest Solidne Inwestycje”. Wartości świadczeń wskazane są w części **Jakie są ryzyka i możliwe korzyści?** niniejszego załącznika.

Informacje o kosztach znajdziesz w części **Jakie są koszty?** niniejszego załącznika.

### Jakie są ryzyka i możliwe korzyści?

#### Wskaźnik ryzyka bazowego wariantu inwestycyjnego:

**UFK Europa BlackRock GF Emerging Markets Local Currency Bond A2 Hedged (PLN)**



← niższe ryzyko

→ wyższe ryzyko

**Wskaźnik ryzyka uwzględnia założenie, że będziesz utrzymywać ubezpieczeniowy fundusz kapitałowy przez 5 lat.**

Jeżeli spieniężysz inwestycję na wczesnym etapie, faktyczne ryzyko może się znacznie różnić, a zwrot może być niższy.

## Dokument zawierający kluczowe informacje – załącznik nr 31

Ogólny wskaźnik ryzyka stanowi wskazówkę co do poziomu ryzyka **UFK Europa BlackRock GF Emerging Markets Local Currency Bond A2 Hedged (PLN)** w porównaniu z innymi ubezpieczeniowymi funduszami kapitałowymi. Pokazuje on jakie jest prawdopodobieństwo straty pieniędzy na UFK z powodu zmian rynkowych lub wskutek tego, że nie mamy możliwości wypłacenia Ci pieniędzy.

Sklasyfikowaliśmy ten UFK jako **3 na 7**, co stanowi średnio niską klasę ryzyka. Oznacza to, że potencjalne straty wskutek przyszłych wyników oceniane są jako średnio małe, a złe warunki rynkowe prawdopodobnie nie wpłyną na zdolność Ubezpieczyciela do wypłacenia Ci pieniędzy.

Ten UFK nie uwzględnia żadnej ochrony przed przyszłymi wynikami rynku, więc możesz stracić część lub całość swojej inwestycji.

### Scenariusze dotyczące wyników:

Przedstawione dane liczbowe obejmują wszystkie koszty samego produktu i obejmują koszty twojego doradcy lub dystrybutora. W danych liczbowych nie uwzględniono twojej osobistej sytuacji podatkowej, która również może mieć wpływ na wielkość zwrotu.

Ostateczna wartość inwestycji w ten UFK zależy od przyszłych wyników rynku. Przyszła sytuacja rynkowa jest niepewna i nie można dokładnie przewidzieć, jak się rozwinie.

Przedstawione scenariusze niekorzystne, umiarkowane i korzystne są ilustracjami wykorzystującymi najgorsze, średnie i najlepsze wyniki UFK z ostatnich 10 lat.

Scenariusz warunków skrajnych pokazuje, ile pieniędzy możesz odzyskać w ekstremalnych warunkach rynkowych.

Zalecany okres utrzymywania	5 lat		
Przykładowa inwestycja	50 000 zł	Jeżeli oszczędzający wyjdzie z produktu po 1 roku	Jeżeli oszczędzający wyjdzie z produktu po 5 latach
Składka ubezpieczeniowa	5,88 zł rocznie		
Scenariusze			
Minimum	Nie ma minimalnego gwarantowanego zwrotu w przypadku wyjścia z bazowego wariantu inwestycyjnego przed zalecanym okresem utrzymywania. Oszczędzający może stracić część lub całość swojej inwestycji.		
Warunki skrajne	<b>Końcowa wartość inwestycji po odliczeniu kosztów</b> <i>Średnia roczna stopa zwrotu</i>	<b>31 620 zł</b> -36,8%	<b>29 030 zł</b> -10,3%
Niekorzystny	<b>Końcowa wartość inwestycji po odliczeniu kosztów</b> <i>Średnia roczna stopa zwrotu</i>	<b>41 050 zł</b> -17,9%	<b>32 270 zł</b> -8,4%
Umiarkowany	<b>Końcowa wartość inwestycji po odliczeniu kosztów</b> <i>Średnia roczna stopa zwrotu</i>	<b>46 560 zł</b> -6,9%	<b>42 490 zł</b> -3,2%
Korzystny	<b>Końcowa wartość inwestycji po odliczeniu kosztów</b> <i>Średnia roczna stopa zwrotu</i>	<b>52 640 zł</b> 5,3%	<b>55 810 zł</b> 2,2%
<i>Scenariusz w przypadku śmierci</i>			
Zgon ubezpieczającego	<b>Końcowa wartość inwestycji po odliczeniu kosztów przysługująca beneficjentom</b>	<b>48 525 zł</b>	<b>48 525 zł</b>
Zgon ubezpieczającego w wyniku wypadku komunikacyjnego	<b>Końcowa wartość inwestycji po odliczeniu kosztów przysługująca beneficjentom</b>	<b>58 230 zł</b>	<b>58 230 zł</b>

### Co się stanie, jeśli TU na Życie Europa S.A. nie ma możliwości wypłaty?

Fundusz inwestycyjny **BlackRock GF Emerging Markets Local Currency Bond A2 Hedged (PLN)** może zostać zlikwidowany. W takiej sytuacji nie istnieje instytucjonalny system rekompensat lub gwarancji.

Funduszem inwestycyjnym **BlackRock GF Emerging Markets Local Currency Bond A2 Hedged (PLN)** zarządza **BlackRock (Luxembourg) S.A.**

### Jakie są koszty?

W tabelach podano kwoty, które są pobierane z inwestycji na pokrycie różnych rodzajów kosztów. Kwoty te zależą od kwoty inwestycji, okresu utrzymywania produktu oraz wyników osiągniętych przez produkt. Przedstawione kwoty są ilustracjami na przykładowej kwocie inwestycji i różnych możliwych okresach inwestycji.

Założyliśmy, że:

– w pierwszym roku roczna stopa zwrotu wynosi 0%. W odniesieniu do pozostałych okresów utrzymywania założyliśmy, że produkt osiąga wyniki takie, jak pokazano w scenariuszu umiarkowanym.

– zainwestowano 50.000 zł.

### Koszty w czasie:

	Jeżeli oszczędzający wyjdzie z produktu po 1 roku	Jeżeli oszczędzający wyjdzie z produktu po 5 latach
Całkowite koszty	<b>3 521 zł</b>	<b>7 735 zł</b>
Wpływ kosztów w skali roku *	<b>7%</b>	<b>3,3% każdego roku</b>

(\*) Ilustruje to, w jaki sposób koszty zmniejszają Twój zwrot każdego roku w okresie utrzymywania. Na przykład pokazuje to, że w przypadku wyjścia z inwestycji z upływem zalecanego okresu utrzymywania inwestycji prognozowany średni roczny zwrot wynosi 0,1% przed uwzględnieniem kosztów i -3,2% po uwzględnieniu kosztów.

## Dokument zawierający kluczowe informacje – załącznik nr 31

Dane te obejmują maksymalną opłatę wstępno-dystrybucyjną, jaką może pobrać osoba sprzedająca ci produkt (2,95% składki). Osoba ta poinformuje cię o rzeczywistej wysokości opłaty wstępno-dystrybucyjnej.

### Struktura kosztów:

Koszty jednorazowe przy wejściu lub wyjściu		Wpływ kosztów w skali roku, jeżeli oszczędzający wyjdzie z produktu po zalecany okresie utrzymywania
Koszty wejścia	Opłata wstępno-dystrybucyjna: 2,95% od składki	<b>0,6%</b>
Koszty wyjścia	Koszty wyjścia podano w następnej kolumnie jako „nie dotyczy”, ponieważ nie mają one zastosowania w przypadku utrzymania produktu do upływu zalecanego okresu utrzymywania.	nie dotyczy
<b>Koszty bieżące (ponoszone każdego roku)</b>		
Opłaty za zarządzanie i inne koszty administracyjne lub operacyjne	2,7% wartości twojej inwestycji. Jest to szacunek oparty na rzeczywistych kosztach funduszy inwestycyjnych oraz produktu z ostatniego roku.	<b>2,7%</b>
Koszty transakcji	W przypadku tego produktu nie ma kosztów transakcji.	nie dotyczy
<b>Koszty dodatkowe ponoszone w szczególnych warunkach</b>		
Opłaty za wyniki i premie motywacyjne	W przypadku tego produktu nie ma opłat za wyniki i premii motywacyjnych.	nie dotyczy

### Ile czasu powinienem posiadać bazowy wariant inwestycyjny i czy mogę wcześniej wypłacić pieniądze?

#### Zalecany okres utrzymywania UFK Europa BlackRock GF Emerging Markets Local Currency Bond A2 Hedged (PLN) w ubezpieczeniu „Nest Solidne Inwestycje” to 5 lat.

Zalecany okres utrzymywania produktu został określony na 5 lat, ponieważ przez pierwsze 5 lat trwania umowy ubezpieczenia (utrzymywania produktu) wyjście z inwestycji wiąże się z pomniejszeniem kwoty do wypłaty o stosowny procent od składki zainwestowanej.

Zalecany okres utrzymywania tego bazowego wariantu inwestycyjnego wynika także z horyzontu inwestycyjnego funduszu inwestycyjnego BlackRock GF Emerging Markets Local Currency Bond A2 Hedged (PLN) oraz klasy i rodzaju aktywów oraz ryzyka inwestycyjnego tego funduszu inwestycyjnego.

Szczegółowe informacje o tym, jak wyjść z inwestycji znajdziesz w Dokumencie zawierającym kluczowe informacje na temat ubezpieczenia „Nest Solidne Inwestycje”.

Dodatkowo wyjście z bazowego wariantu inwestycyjnego UFK Europa BlackRock GF Emerging Markets Local Currency Bond A2 Hedged (PLN) możliwe jest poprzez konwersję środków na inny bazowy wariant inwestycyjny (inny UFK).

### Jak mogę złożyć skargę?

Informacje jak złożyć skargę znajdziesz w Dokumencie zawierającym kluczowe informacje na temat ubezpieczenia „Nest Solidne Inwestycje”. Szczegółowe informacje na temat skarg i reklamacji znajdziesz także na stronie internetowej: [www.tueuropa.pl](http://www.tueuropa.pl)

### Inne istotne informacje

Inne istotne informacje znajdziesz w Dokumencie zawierającym kluczowe informacje na temat ubezpieczenia „Nest Solidne Inwestycje”.





## Dokument zawierający kluczowe informacje – załącznik nr 32

### Scenariusze dotyczące wyników:

Przedstawione dane liczbowe obejmują wszystkie koszty samego produktu i obejmują koszty twojego doradcy lub dystrybutora. W danych liczbowych nie uwzględniono twojej osobistej sytuacji podatkowej, która również może mieć wpływ na wielkość zwrotu. Ostateczna wartość inwestycji w ten UFK zależy od przyszłych wyników rynku. Przyszła sytuacja rynkowa jest niepewna i nie można dokładnie przewidzieć, jak się rozwinie.

Przedstawione scenariusze niekorzystne, umiarkowane i korzystne są ilustracjami wykorzystującymi najgorsze, średnie i najlepsze wyniki UFK z ostatnich 10 lat.

Scenariusz warunków skrajnych pokazuje, ile pieniędzy możesz odzyskać w ekstremalnych warunkach rynkowych.

Zalecany okres utrzymywania	5 lat	Jeżeli oszczędzający wyjdzie z produktu po 1 roku	Jeżeli oszczędzający wyjdzie z produktu po 5 latach
Przykładowa inwestycja	50 000 zł		
Składka ubezpieczeniowa	5,88 zł rocznie		
<b>Scenariusze</b>			
Minimum	Nie ma minimalnego gwarantowanego zwrotu w przypadku wyjścia z bazowego wariantu inwestycyjnego przed zalecanym okresem utrzymywania. Oszczędzający może stracić część lub całość swojej inwestycji.		
Warunki skrajne	<b>Końcowa wartość inwestycji po odliczeniu kosztów</b> <i>Średnia roczna stopa zwrotu</i>	<b>19 520 zł</b> -61,0%	<b>15 560 zł</b> -20,8%
Niekorzystny	<b>Końcowa wartość inwestycji po odliczeniu kosztów</b> <i>Średnia roczna stopa zwrotu</i>	<b>38 720 zł</b> -22,6%	<b>31 180 zł</b> -9,0%
Umiarkowany	<b>Końcowa wartość inwestycji po odliczeniu kosztów</b> <i>Średnia roczna stopa zwrotu</i>	<b>48 210 zł</b> -3,6%	<b>50 380 zł</b> 0,2%
Korzystny	<b>Końcowa wartość inwestycji po odliczeniu kosztów</b> <i>Średnia roczna stopa zwrotu</i>	<b>59 730 zł</b> 19,5%	<b>81 060 zł</b> 10,1%
<b>Scenariusz w przypadku śmierci</b>			
Zgon ubezpieczającego	<b>Końcowa wartość inwestycji po odliczeniu kosztów przysługująca beneficjentom</b>	<b>49 425 zł</b>	<b>50 863 zł</b>
Zgon ubezpieczającego w wyniku wypadku komunikacyjnego	<b>Końcowa wartość inwestycji po odliczeniu kosztów przysługująca beneficjentom</b>	<b>59 130 zł</b>	<b>60 568 zł</b>

### Co się stanie, jeśli TU na Życie Europa S.A. nie ma możliwości wypłaty?

Fundusz inwestycyjny **JPM Global Healthcare D (acc) (PLN) (hedged)** może zostać zlikwidowany. W takiej sytuacji nie istnieje instytucjonalny system rekompensat lub gwarancji.

Funduszem inwestycyjnym **JPM Global Healthcare D (acc) (PLN) (hedged)** zarządza **JPMorgan Asset Management**.

Więcej informacji znajdziesz w Dokumencie zawierającym kluczowe informacje na temat ubezpieczenia „Nest Solidne Inwestycje”.

### Jakie są koszty?

W tabelach podano kwoty, które są pobierane z inwestycji na pokrycie różnych rodzajów kosztów. Kwoty te zależą od kwoty inwestycji, okresu utrzymywania produktu oraz wyników osiąganych przez produkt. Przedstawione kwoty są ilustracjami na przykładowej kwocie inwestycji i różnych możliwych okresach inwestycji.

Założyliśmy, że:

– w pierwszym roku roczna stopa zwrotu wynosi 0%. W odniesieniu do pozostałych okresów utrzymywania założyliśmy, że produkt osiąga wyniki takie, jak pokazano w scenariuszu umiarkowanym.

– zainwestowano 50.000 zł.

### Koszty w czasie:

	Jeżeli oszczędzający wyjdzie z produktu po 1 roku	Jeżeli oszczędzający wyjdzie z produktu po 5 latach
Całkowite koszty	<b>4 422 zł</b>	<b>13 930 zł</b>
Wpływ kosztów w skali roku *	<b>8,8%</b>	<b>5% każdego roku</b>

(\*) Ilustruje to, w jaki sposób koszty zmniejszają Twój zwrot każdego roku w okresie utrzymywania. Na przykład pokazuje to, że w przypadku wyjścia z inwestycji z upływem zalecanego okresu utrzymywania inwestycji prognozowany średni roczny zwrot wynosi 5,2% przed uwzględnieniem kosztów i 0,2% po uwzględnieniu kosztów.

Dane te obejmują maksymalną opłatę wstępno-dystrybucyjną, jaką może pobrać osoba sprzedająca ci produkt (2,95% składki). Osoba ta poinformuje cię o rzeczywistej wysokości opłaty wstępno-dystrybucyjnej.

**Struktura kosztów:**

<b>Koszty jednorazowe przy wejściu lub wyjściu</b>		Wpływ kosztów w skali roku, jeżeli oszczędzający wyjdzie z produktu po zalecany okresie utrzymywania
Koszty wejścia	Opłata wstępno-dystrybucyjna: 2,95% od składki	<b>0,6%</b>
Koszty wyjścia	Koszty wyjścia podano w następnej kolumnie jako „nie dotyczy”, ponieważ nie mają one zastosowania w przypadku utrzymania produktu do upływu zalecanego okresu utrzymywania.	nie dotyczy
<b>Koszty bieżące (ponoszone każdego roku)</b>		
Opłaty za zarządzanie i inne koszty administracyjne lub operacyjne	4,7% wartości twojej inwestycji. Jest to szacunek oparty na rzeczywistych kosztach funduszy inwestycyjnych oraz produktu z ostatniego roku.	<b>4,4%</b>
Koszty transakcji	W przypadku tego produktu nie ma kosztów transakcji.	nie dotyczy
<b>Koszty dodatkowe ponoszone w szczególnych warunkach</b>		
Opłaty za wyniki i premie motywacyjne	W przypadku tego produktu nie ma opłat za wyniki i premii motywacyjnych.	nie dotyczy

**Ile czasu powinienem posiadać bazowy wariant inwestycyjny i czy mogę wcześniej wypłacić pieniądze?**

**Zalecany okres utrzymywania UFK Europa JPM Global Healthcare D (acc) (PLN) (hedged) w ubezpieczeniu „Nest Solidne Inwestycje” to 5 lat.**

Zalecany okres utrzymywania produktu został określony na 5 lat, ponieważ przez pierwsze 5 lat trwania umowy ubezpieczenia (utrzymywania produktu) wyjście z inwestycji wiąże się z pomniejszeniem kwoty do wypłaty o stosowny procent od składki zainwestowanej.

Zalecany okres utrzymywania tego bazowego wariantu inwestycyjnego wynika także z horyzontu inwestycyjnego funduszu inwestycyjnego JPM Global Healthcare D (acc) (PLN) (hedged) oraz klasy i rodzaju aktywów oraz ryzyka inwestycyjnego tego funduszu inwestycyjnego.

Szczegółowe informacje o tym, jak wyjść z inwestycji znajdziesz w Dokumencie zawierającym kluczowe informacje na temat ubezpieczenia „Nest Solidne Inwestycje”.

Dodatkowo wyjście z bazowego wariantu inwestycyjnego UFK Europa JPM Global Healthcare D (acc) (PLN) (hedged) możliwe jest poprzez konwersję środków na inny bazowy wariant inwestycyjny (inny UFK).

**Jak mogę złożyć skargę?**

Informacje jak złożyć skargę znajdziesz w Dokumencie zawierającym kluczowe informacje na temat ubezpieczenia „Nest Solidne Inwestycje”. Szczegółowe informacje na temat skarg i reklamacji znajdziesz także na stronie internetowej: [www.tueuropa.pl](http://www.tueuropa.pl)

**Inne istotne informacje**

Inne istotne informacje znajdziesz w Dokumencie zawierającym kluczowe informacje na temat ubezpieczenia „Nest Solidne Inwestycje”.

## Dokument zawierający kluczowe informacje – załącznik nr 33

### Cel

Niniejszy dokument zawiera kluczowe informacje o danym produkcie inwestycyjnym. Nie jest to materiał marketingowy. Udzielenie tych informacji jest wymagane prawem, aby pomóc w zrozumieniu charakteru tego produktu inwestycyjnego oraz ryzyka, kosztów, potencjalnych zysków i strat z nim związanych, a także pomóc w porównaniu go z innymi produktami.

### Bazowy wariant inwestycyjny

**Ubezpieczeniowy fundusz kapitałowy oferowany w ramach ubezpieczenia „Nest Solidne Inwestycje”: UFK Europa UFK Europa AGIO Kapitał (AGIO SFIO)**

**data sporządzenia dokumentu:** 28.02.2025 r.

**Masz zamiar kupić produkt, który nie jest prosty i który może być trudny w zrozumieniu.**

### Co to za bazowy wariant inwestycyjny?

**Rodzaj:** ubezpieczeniowy fundusz kapitałowy

#### Okres:

Umowa ubezpieczenia „Nest Solidne Inwestycje” zawierana jest na czas nieokreślony.

Informacje na temat zalecanego okresu utrzymywania UFK Europa UFK Europa AGIO Kapitał (AGIO SFIO) znajdziesz w części **Ile czasu powinienem posiadać bazowy wariant inwestycyjny i czy mogę wcześniej wypłacić pieniądze?**

#### Cele:

Informacje określające cele produktu znajdziesz w Dokumencie zawierającym kluczowe informacje na temat ubezpieczenia „Nest Solidne Inwestycje”.

Celem **UFK Europa Ipopema Dłużny (Ipopema SFIO)** jest wzrost wartości aktywów dzięki wykorzystaniu strategii inwestycyjnej określonej w Regulaminie UFK. Aktywa UFK Europa Ipopema Dłużny (Ipopema SFIO) stanowią jednostki uczestnictwa funduszu inwestycyjnego Ipopema Dłużny (Ipopema SFIO). UFK Europa Ipopema Dłużny (Ipopema SFIO) odzwierciedla w 100% strategię inwestycyjną oraz wycenę jednostek uczestnictwa funduszu inwestycyjnego Ipopema Dłużny (Ipopema SFIO). Fundusz inwestycyjny **Ipopema Dłużny (Ipopema SFIO)** inwestuje co najmniej 50% aktywów w dłużne papiery wartościowe, instrumenty rynku pieniężnego, jednostki i certyfikaty funduszy dłużnych oraz depozyty w bankach krajowych, a także papiery wartościowe nabyte przez fundusz, co do których istnieje zobowiązanie drugiej strony do ich odkupienia. Do 30% aktywów może być lokowane w instrumenty dłużne emitowane przez przedsiębiorstwa, w tym do 20% aktywów - przez przedsiębiorstwa nie posiadające ratingu inwestycyjnego.

#### Docelowy inwestor indywidualny:

Bazowy wariant inwestycyjny ubezpieczenia „Nest Solidne Inwestycje” **UFK Europa UFK Europa AGIO Kapitał (AGIO SFIO)** jest przeznaczony dla inwestorów chcących ograniczyć ryzyko inwestycyjne w zamian za możliwość osiągnięcia niższych, ale stabilnych zysków oraz którzy akceptują małą zmienność inwestycji w długim horyzoncie inwestycyjnym i świadomie podejmują decyzje inwestycyjne na podstawie bieżącej sytuacji na rynkach finansowych oraz na podstawie własnej wiedzy i doświadczeń związanych z produktami inwestycyjnymi.

#### Świadczenia ubezpieczeniowe i koszty:

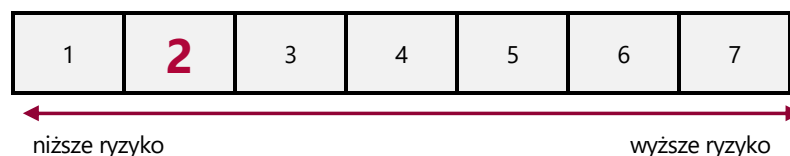
Informacje o świadczeniach ubezpieczeniowych i kosztach znajdziesz w Dokumencie zawierającym kluczowe informacje na temat ubezpieczenia „Nest Solidne Inwestycje”. Wartości świadczeń wskazane są w części **Jakie są ryzyka i możliwe korzyści?** niniejszego załącznika.

Informacje o kosztach znajdziesz w części **Jakie są koszty?** niniejszego załącznika.

### Jakie są ryzyka i możliwe korzyści?

#### Wskaźnik ryzyka bazowego wariantu inwestycyjnego:

**UFK Europa UFK Europa AGIO Kapitał (AGIO SFIO)**



#### Wskaźnik ryzyka uwzględnia założenie, że będziesz utrzymywać ubezpieczeniowy fundusz kapitałowy przez 5 lat.

Jeżeli spieniężysz inwestycję na wczesnym etapie, faktyczne ryzyko może się znacznie różnić, a zwrot może być niższy.

Ogólny wskaźnik ryzyka stanowi wskazówkę co do poziomu ryzyka **UFK Europa UFK Europa AGIO Kapitał (AGIO SFIO)** w porównaniu z innymi ubezpieczeniowymi funduszami kapitałowymi. Pokazuje on jakie jest prawdopodobieństwo straty pieniędzy na UFK z powodu zmian rynkowych lub wskutek tego, że nie mamy możliwości wypłacenia Ci pieniędzy.

Sklasyfikowaliśmy ten UFK jako **2 na 7**, co stanowi niską klasę ryzyka. Oznacza to, że potencjalne straty wskutek przyszłych wyników oceniane są jako małe, a złe warunki rynkowe najprawdopodobniej nie wpłyną na zdolność Ubezpieczyciela do wypłacenia Ci pieniędzy.

Ten UFK nie uwzględnia żadnej ochrony przed przyszłymi wynikami rynku, więc możesz stracić część lub całość swojej inwestycji.

**Scenariusze dotyczące wyników:**

Przedstawione dane liczbowe obejmują wszystkie koszty samego produktu i obejmują koszty twojego doradcy lub dystrybutora. W danych liczbowych nie uwzględniono twojej osobistej sytuacji podatkowej, która również może mieć wpływ na wielkość zwrotu. Ostateczna wartość inwestycji w ten UFK zależy od przyszłych wyników rynku. Przyszła sytuacja rynkowa jest niepewna i nie można dokładnie przewidzieć, jak się rozwinie.

Przedstawione scenariusze niekorzystne, umiarkowane i korzystne są ilustracjami wykorzystującymi najgorsze, średnie i najlepsze wyniki UFK z ostatnich 10 lat.

Scenariusz warunków skrajnych pokazuje, ile pieniędzy możesz odzyskać w ekstremalnych warunkach rynkowych.

Zalecany okres utrzymywania	5 lat	Jeżeli oszczędzający wyjdzie z produktu po 1 roku	Jeżeli oszczędzający wyjdzie z produktu po 5 latach
Przykładowa inwestycja	50 000 zł		
Składka ubezpieczeniowa	5,88 zł rocznie		
<b>Scenariusze</b>			
Minimum	Nie ma minimalnego gwarantowanego zwrotu w przypadku wyjścia z bazowego wariantu inwestycyjnego przed zalecanym okresem utrzymywania. Oszczędzający może stracić część lub całość swojej inwestycji.		
Warunki skrajne	<b>Końcowa wartość inwestycji po odliczeniu kosztów</b> <i>Średnia roczna stopa zwrotu</i>	<b>36 060 zł</b> -27,9%	<b>38 690 zł</b> -5,0%
Niekorzystny	<b>Końcowa wartość inwestycji po odliczeniu kosztów</b> <i>Średnia roczna stopa zwrotu</i>	<b>47 490 zł</b> -5,0%	<b>50 640 zł</b> 0,3%
Umiarkowany	<b>Końcowa wartość inwestycji po odliczeniu kosztów</b> <i>Średnia roczna stopa zwrotu</i>	<b>48 900 zł</b> -2,2%	<b>53 880 zł</b> 1,5%
Korzystny	<b>Końcowa wartość inwestycji po odliczeniu kosztów</b> <i>Średnia roczna stopa zwrotu</i>	<b>50 030 zł</b> 0,1%	<b>56 980 zł</b> 2,6%
<i>Scenariusz w przypadku śmierci</i>			
Zgon ubezpieczającego	<b>Końcowa wartość inwestycji po odliczeniu kosztów przysługująca beneficjentom</b>	<b>50 111 zł</b>	<b>54 367 zł</b>
Zgon ubezpieczającego w wyniku wypadku komunikacyjnego	<b>Końcowa wartość inwestycji po odliczeniu kosztów przysługująca beneficjentom</b>	<b>59 816 zł</b>	<b>64 072 zł</b>

**Co się stanie, jeśli TU na Życie Europa S.A. nie ma możliwości wypłaty?**

Fundusz inwestycyjny **AGIO Kapitał (AGIO SFIO)** może zostać zlikwidowany. W takiej sytuacji nie istnieje instytucjonalny system rekompensat lub gwarancji.

Funduszem inwestycyjnym **AGIO Kapitał (AGIO SFIO)** zarządza **AgioFunds TFI S.A.**

Więcej informacji znajdziesz w Dokumencie zawierającym kluczowe informacje na temat ubezpieczenia „Nest Solidne Inwestycje”.

**Jakie są koszty?**

W tabelach podano kwoty, które są pobierane z inwestycji na pokrycie różnych rodzajów kosztów. Kwoty te zależą od kwoty inwestycji, okresu utrzymywania produktu oraz wyników osiąganych przez produkt. Przedstawione kwoty są ilustracjami na przykładowej kwocie inwestycji i różnych możliwych okresach inwestycji.

Założyliśmy, że:

– w pierwszym roku roczna stopa zwrotu wynosi 0%. W odniesieniu do pozostałych okresów utrzymywania założyliśmy, że produkt osiąga wyniki takie, jak pokazano w scenariuszu umiarkowanym.

– zainwestowano 50.000 zł.

**Koszty w czasie:**

	Jeżeli oszczędzający wyjdzie z produktu po 1 roku	Jeżeli oszczędzający wyjdzie z produktu po 5 latach
Całkowite koszty	<b>4 507 zł</b>	<b>15 104 zł</b>
Wpływ kosztów w skali roku *	<b>9%</b>	<b>5,1% każdego roku</b>

(\*) Ilustruje to, w jaki sposób koszty zmniejszają Twój zwrot każdego roku w okresie utrzymywania. Na przykład pokazuje to, że w przypadku wyjścia z inwestycji z upływem zalecanego okresu utrzymywania inwestycji prognozowany średni roczny zwrot wynosi 6,6% przed uwzględnieniem kosztów i 1,5% po uwzględnieniu kosztów.

Dane te obejmują maksymalną opłatę wstępno-dystrybucyjną, jaką może pobrać osoba sprzedająca ci produkt (2,95% składki). Osoba ta poinformuje cię o rzeczywistej wysokości opłaty wstępno-dystrybucyjnej.

**Struktura kosztów:**

<b>Koszty jednorazowe przy wejściu lub wyjściu</b>		Wpływ kosztów w skali roku, jeżeli oszczędzający wyjdzie z produktu po zalecany okresie utrzymywania
Koszty wejścia	Opłata wstępno-dystrybucyjna: 2,95% od składki	<b>0,6%</b>
Koszty wyjścia	Koszty wyjścia podano w następnej kolumnie jako „nie dotyczy”, ponieważ nie mają one zastosowania w przypadku utrzymania produktu do upływu zalecanego okresu utrzymywania.	nie dotyczy
<b>Koszty bieżące (ponoszone każdego roku)</b>		
Opłaty za zarządzanie i inne koszty administracyjne lub operacyjne	3,6% wartości twojej inwestycji. Jest to szacunek oparty na rzeczywistych kosztach funduszy inwestycyjnych oraz produktu z ostatniego roku.	<b>4,5%</b>
Koszty transakcji	W przypadku tego produktu nie ma kosztów transakcji.	nie dotyczy
<b>Koszty dodatkowe ponoszone w szczególnych warunkach</b>		
Opłaty za wyniki i premie motywacyjne	W przypadku tego produktu nie ma opłat za wyniki i premii motywacyjnych.	nie dotyczy

**Ile czasu powinienem posiadać bazowy wariant inwestycyjny i czy mogę wcześniej wypłacić pieniądze?**

**Zalecany okres utrzymywania UFK Europa AGIO Kapitał (AGIO SFIO) w ubezpieczeniu „Nest Solidne Inwestycje” to 5 lat.**

Zalecany okres utrzymywania produktu został określony na 5 lat, ponieważ przez pierwsze 5 lat trwania umowy ubezpieczenia (utrzymywania produktu) wyjście z inwestycji wiąże się z pomniejszeniem kwoty do wypłaty o stosowny procent od składki zainwestowanej.

Zalecany okres utrzymywania tego bazowego wariantu inwestycyjnego wynika także z horyzontu inwestycyjnego funduszu inwestycyjnego AGIO Kapitał (AGIO SFIO) oraz klasy i rodzaju aktywów oraz ryzyka inwestycyjnego tego funduszu inwestycyjnego.

Szczegółowe informacje o tym, jak wyjść z inwestycji znajdziesz w Dokumencie zawierającym kluczowe informacje na temat ubezpieczenia „Nest Solidne Inwestycje”.

Dodatkowo wyjście z bazowego wariantu inwestycyjnego UFK Europa AGIO Kapitał (AGIO SFIO) możliwe jest poprzez konwersję środków na inny bazowy wariant inwestycyjny (inny UFK).

**Jak mogę złożyć skargę?**

Informacje jak złożyć skargę znajdziesz w Dokumencie zawierającym kluczowe informacje na temat ubezpieczenia „Nest Solidne Inwestycje”. Szczegółowe informacje na temat skarg i reklamacji znajdziesz także na stronie internetowej: [www.tueuropa.pl](http://www.tueuropa.pl)

**Inne istotne informacje**

Inne istotne informacje znajdziesz w Dokumencie zawierającym kluczowe informacje na temat ubezpieczenia „Nest Solidne Inwestycje”.