

Dokument zawierający informacje na temat wyników osiągniętych w przeszłości

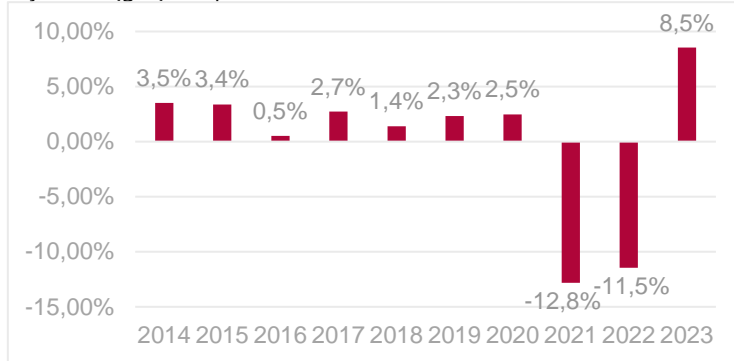
Nazwa produktu: Multi Inwestor (seria MINA)

Niniejszy dokument zawiera informacje na temat wyników osiągniętych w przeszłości w odniesieniu do poszczególnych bazowych wariantów inwestycyjnych (UFK) oferowanych w ramach ubezpieczenia „Multi Inwestor”.

Część I – UFK oferowane w ramach produktu Multi Inwestor

UFK Europa IPOPEMA Global Bonds II

Wyniki osiągnięte w przeszłości:



Wyniki osiągnięte w przeszłości nie są wiarygodnym wskaźnikiem przyszłych wyników. W przyszłości sytuacja na rynkach może kształtować się w zgoła odmienny sposób. Dotychczasowe wyniki mogą jednak pomóc ocenić, w jaki sposób UFK zarządzano w przeszłości.

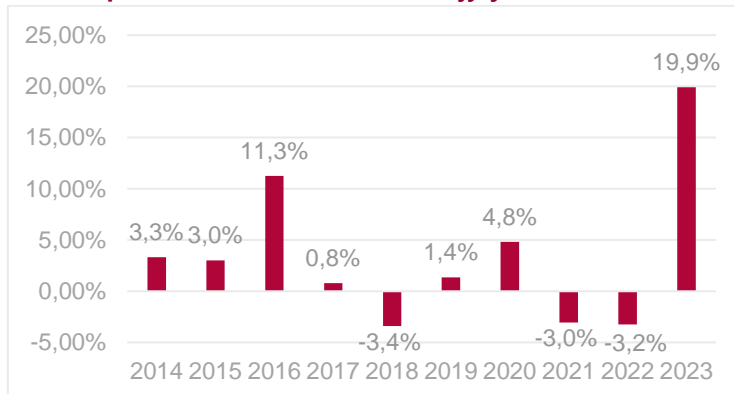
Ten wykres przedstawia wyniki funduszu jako procentową stratę lub procentowy zysk w skali roku w ciągu ostatnich 10 lat.

Wyniki przedstawia się po odliczeniu opłat bieżących. Wszelkie opłaty za wejście i wyjście są wyłączone z obliczeń.

UFK został utworzony w 2017 r.

Wyniki osiągnięte w przeszłości są prezentowane w PLN.

UFK Europa Generali Absolute Return Akcyjny II



Wyniki osiągnięte w przeszłości nie są wiarygodnym wskaźnikiem przyszłych wyników. W przyszłości sytuacja na rynkach może kształtować się w zgoła odmienny sposób. Dotychczasowe wyniki mogą jednak pomóc ocenić, w jaki sposób UFK zarządzano w przeszłości.

Ten wykres przedstawia wyniki funduszu jako procentową stratę lub procentowy zysk w skali roku w ciągu ostatnich 10 lat.

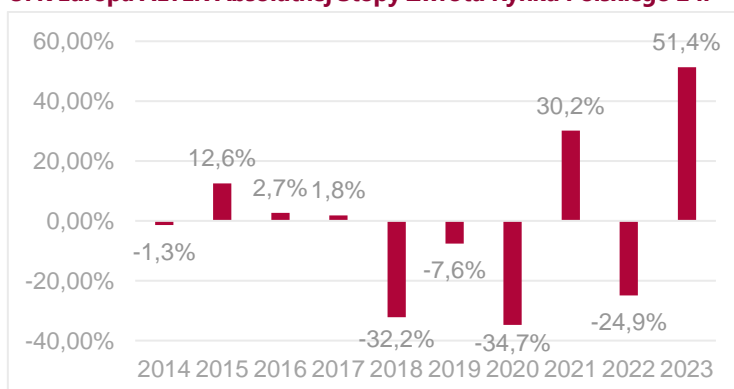
Wyniki przedstawia się po odliczeniu opłat bieżących. Wszelkie opłaty za wejście i wyjście są wyłączone z obliczeń.

UFK został utworzony w 2017 r.

Wyniki osiągnięte w przeszłości są prezentowane w PLN.

Część II – UFK wycofane z Wykazu Ubezpieczeniowych Funduszy Kapitałowych

UFK Europa ALTER Absolutnej Stopy Zwrotu Rynku Polskiego 2 II



Wyniki osiągnięte w przeszłości nie są wiarygodnym wskaźnikiem przyszłych wyników. W przyszłości sytuacja na rynkach może kształtować się w zgoła odmienny sposób. Dotychczasowe wyniki mogą jednak pomóc ocenić, w jaki sposób UFK zarządzano w przeszłości.

Ten wykres przedstawia wyniki funduszu jako procentową stratę lub procentowy zysk w skali roku w ciągu ostatnich 5 lat.

Wyniki przedstawia się po odliczeniu opłat bieżących. Wszelkie opłaty za wejście i wyjście są wyłączone z obliczeń.

UFK został utworzony w 2018 r.

Wyniki osiągnięte w przeszłości są prezentowane w PLN.