

## Dokument zawierający kluczowe informacje

### Cel

Poniższy dokument zawiera kluczowe informacje o danym produkcie inwestycyjnym. Nie jest to materiał marketingowy. Udzielenie tych informacji jest wymagane prawem, aby pomóc w zrozumieniu charakteru tego produktu inwestycyjnego oraz ryzyka, kosztów, potencjalnych zysków i strat z nim związanych, a także pomóc w porównaniu go z innymi produktami.

### Produkt

**nazwa: ubezpieczenie na życie z ubezpieczeniowym funduszem kapitałowym „Multi Inwestor” (seria MINB)**

**Ubezpieczyciel:** Towarzystwo Ubezpieczeń na Życie Europa S.A.

**dane kontaktowe:** www.tueuropa.pl; tel. 0 801 500 300 lub +48 (71) 36 92 887 (w tym dla połączeń z zagranicy);  
Wrocław, ul. Gwiazdzista 62

**organ nadzoru:** Komisja Nadzoru Finansowego

**data sporządzenia dokumentu:** 31.12.2019 r.

**Masz zamiar kupić produkt, który nie jest prosty i który może być trudny w zrozumieniu.**

### Co to za produkt?

**Rodzaj:** indywidualne ubezpieczenie na życie z ubezpieczeniowym funduszem kapitałowym  
(dział I, grupa 3 wg załącznika do ustawy o działalności ubezpieczeniowej i reasekuracyjnej)

### Cele:

Ubezpieczenie „Multi Inwestor” ma charakter inwestycyjno–ochronny i jest ubezpieczeniem dobrowolnym. Przedmiotem ubezpieczenia jest życie ubezpieczającego (inwestora). Ubezpieczenie daje możliwość gromadzenia i inwestowania środków pieniężnych przy wykorzystaniu wybranego ubezpieczeniowego funduszu kapitałowego (UFK). Całość środków przeznaczonych na inwestycję lokowana jest w 100% w jeden ubezpieczeniowy fundusz kapitałowy. Ubezpieczeniowe fundusze kapitałowe dostępne w ramach produktu lokują środki w certyfikaty inwestycyjne funduszy inwestycyjnych zamkniętych. Celem poszczególnych ubezpieczeniowych funduszy kapitałowych jest wzrost wartości aktywów dzięki wykorzystaniu strategii inwestycyjnej określonej w Regulaminie UFK.

### Docelowy inwestor indywidualny:

Ubezpieczenie dedykowane jest osobom poszukującym przede wszystkim możliwości inwestowania, dodatkowo połączonej z ochroną życia. Ubezpieczenie oferowane jest w dwóch wariantach – w wariantcie Standardowym dla osób, które ukończyły 18 i nie ukończyły 70 lat oraz w wariantcie Senior dla osób, które ukończyły 70 lat i nie ukończyły 75 lat. Ubezpieczenie przeznaczone dla osób, które są świadome ryzyka związanych z inwestowaniem w ubezpieczeniowe fundusze kapitałowe oraz preferują długoterminowy horyzont inwestycji. Poziom ryzyka oraz horyzont inwestycji zależy od wybranego UFK (bazowego wariantu inwestycyjnego).

### Świadczenia ubezpieczeniowe i koszty:

Ubezpieczyciel wypłaci jedno z poniższych świadczeń:

- 1) świadczenie z tytułu zgonu ubezpieczającego - wypłacane uposażonemu w przypadku śmierci ubezpieczającego albo
- 2) świadczenie z tytułu zgonu ubezpieczającego w wyniku wypadku komunikacyjnego - wypłacane uposażonemu w przypadku śmierci ubezpieczającego w wyniku wypadku komunikacyjnego.

Ubezpieczyciel może ograniczyć wysokość świadczenia ubezpieczeniowego w przypadkach wskazanych w pkt. 8. Karty Informacyjnej „Multi Inwestor”.

Wartości świadczeń ubezpieczeniowych są wskazane w załącznikach do niniejszego Dokumentu w części **Jakie są ryzyka i możliwe korzyści?**

Tabela przedstawia wysokości świadczeń ubezpieczeniowych w wariantcie Standardowym ubezpieczenia „Multi Inwestor”.

Wysokość świadczeń ubezpieczeniowych z tytułu zgonu w wariantcie Senior jest inna.

Świadczenie z tytułu zgonu (z innej przyczyny niż zgon w wyniku wypadku komunikacyjnego), który miał miejsce:		Świadczenie z tytułu zgonu w wyniku wypadku komunikacyjnego, który miał miejsce:	
w ciągu pierwszych 10 lat od zawarcia umowy ubezpieczenia	po 10 latach od zawarcia umowy ubezpieczenia	w ciągu pierwszych 10 lat od zawarcia umowy ubezpieczenia	po 10 latach od zawarcia umowy ubezpieczenia
<p><b>100% wartości inwestycji wg daty umorzenia</b></p> <p>+ 1% • większa z kwot: 0 lub składka zainwestowana pomniejszona o częściowe wykupy</p> <p>- opłata administracyjno-dystrybucyjna i opłata za ryzyko ubezpieczeniowe</p>	<p><b>100% wartości inwestycji wg daty umorzenia</b></p> <p>+ 0,1% • większa z kwot: 0 lub składka zainwestowana pomniejszona o częściowe wykupy</p> <p>- opłata administracyjno-dystrybucyjna i opłata za ryzyko ubezpieczeniowe</p>	<p><b>100% wartości inwestycji wg daty umorzenia</b></p> <p>+ 20% • większa z kwot: 0 lub składka zainwestowana pomniejszona o częściowe wykupy</p> <p>- opłata administracyjno-dystrybucyjna i opłata za ryzyko ubezpieczeniowe</p> <p>ale nie więcej niż:</p> <p><b>100% wartości inwestycji wg daty umorzenia</b> + 100 000 zł</p> <p>- opłata administracyjno-dystrybucyjna i opłata za ryzyko ubezpieczeniowe</p>	<p><b>100% wartości inwestycji wg daty umorzenia</b></p> <p>+ 0,1% • większa z kwot: 0 lub składka zainwestowana pomniejszona o częściowe wykupy</p> <p>- opłata administracyjno-dystrybucyjna i opłata za ryzyko ubezpieczeniowe</p>

## Dokument zawierający kluczowe informacje

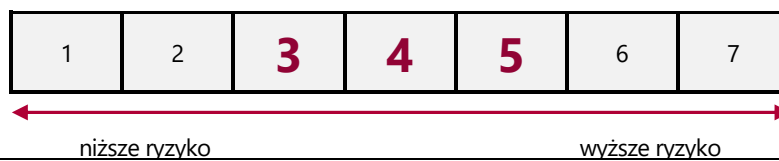
### Inne istotne cechy ubezpieczenia:

- Wszelkie scenariusze przedstawiane są dla inwestora (ubezpieczającego) w wieku 40 lat, który opłacił składkę w wysokości 40 000 zł i nie dokonał częściowych wykupów. Opłata wstępno-dystrybucyjna to 2% od składki. Dla takiego założenia opłata za ryzyko ubezpieczeniowe wynosi 8,23 zł rocznie i pomniejsza wartość inwestycji.
- Składka opłacana jest jednorazowo. Minimalna wysokość składki to 20 000 zł.
- Ryzyko inwestycji ponosi ubezpieczający.
- Umowa ubezpieczenia zawierana jest na czas nieokreślony, nie istnieje termin zapadalności produktu.
- Ubezpieczyciel ma prawo do rozwiązania umowy ubezpieczenia z zachowaniem okresu wypowiedzenia w sytuacji braku możliwości zastosowania jednego ze środków bezpieczeństwa finansowego na podstawie ustawy o przeciwdziałaniu praniu pieniędzy oraz finansowania terroryzmu.
- Produkt zostaje automatycznie rozwiązany w przypadku śmierci Ubezpieczającego, likwidacji ostatniego z oferowanych ubezpieczeniowych funduszy kapitałowych lub w przypadku gdy wartość rachunku jest zbyt niska, aby było możliwe pobranie opłat.
- Ubezpieczający może konwertować środki pomiędzy poszczególnymi ubezpieczeniowymi funduszami kapitałowymi, a także ma możliwość dokonywania częściowych wykupów inwestycji.

Informacje o kosztach znajdziesz w załącznikach do niniejszego Dokumentu w części **Jakie są koszty?**

### Jakie są ryzyka i możliwe korzyści?

#### Wskaźnik ryzyka:



Wskaźnik ryzyka uwzględnia założenie, że będziesz utrzymywać bazowy wariant inwestycyjny (UFK) przez zalecany okres wskazany w załącznikach do niniejszego dokumentu w części **Ile czasu powinienem posiadać bazowy wariant inwestycyjny i czy mogę wcześniej wypłacić pieniądze?**

Jeżeli spieniężysz inwestycję na wczesnym etapie, faktyczne ryzyko może się znacznie różnić, a zwrot może być niższy.

Ogólny wskaźnik ryzyka stanowi wskazówkę co do poziomu ryzyka tego produktu w porównaniu z innymi produktami. Pokazuje on jakie jest prawdopodobieństwo straty pieniędzy na produkcie z powodu zmian rynkowych lub wskutek tego, że nie mamy możliwości wypłacenia ci pieniędzy.

Wskaźnik ryzyka uzależniony jest od wybranego bazowego wariantu inwestycyjnego (UFK). Bazowe warianty inwestycji sklasyfikowaliśmy **od 3 do 4 na 7**. Szczegółowy opis wskaźnika ryzyka poszczególnych bazowych wariantów inwestycyjnych (UFK) przedstawiony jest w załącznikach do niniejszego Dokumentu w części **Jakie są ryzyka i możliwe korzyści?**

Ten produkt nie uwzględnia żadnej ochrony przed przyszłymi wynikami rynku, więc możesz stracić część lub całość swojej inwestycji. W przypadku niemożności wypłacenia Ci należnej kwoty, możesz stracić całość swojej inwestycji. Możesz jednak skorzystać z systemu ochrony konsumentów (szczegóły w części **Co się stanie, jeśli TU na Życie Europa. S.A. nie ma możliwości wypłaty?**). Ochrona ta nie jest uwzględniona we wskaźniku przedstawionym powyżej.

Inwestycja w UFK wiąże się z ryzykiem, w tym ryzykiem braku lub ograniczonej płynności, które dotyczy m.in. sytuacji, gdy dany fundusz inwestycyjny, którego certyfikaty inwestycyjne stanowią aktywa UFK, zawiesi bądź ograniczy wykupy certyfikatów inwestycyjnych z przyczyn niezależnych od Ubezpieczyciela. W takiej sytuacji realizacja dyspozycji może być opóźniona. Ryzyko to ma szczególne znaczenie w sytuacji nasilonych wykupów certyfikatów inwestycyjnych, gdzie występuje trudność w sprzedaży instrumentu finansowego w wyniku braku lub ograniczonego popytu na ten instrument.

#### Scenariusze dotyczące wyników:

Ubezpieczenie „Multi Inwestor” oferuje wiele ubezpieczeniowych funduszy kapitałowych. Szczegółowe informacje na temat scenariuszy w odniesieniu do danego bazowego wariantu inwestycyjnego (UFK) znajdziesz w załącznikach do niniejszego Dokumentu w części **Jakie są ryzyka i możliwe korzyści?**

### Co się stanie, jeśli TU na Życie Europa S.A. nie ma możliwości wypłaty?

- Inwestor może ponieść stratę w związku z niewykonaniem umowy przez Ubezpieczyciela. Sytuacja taka może mieć miejsce w przypadku upadłości Ubezpieczyciela. Wówczas Ubezpieczeniowy Fundusz Gwarancyjny zaspokaja roszczenia osób uprawnionych z umów ubezpieczenia na życie, w wysokości 50% wierzytelności, ale do kwoty nie większej niż równowartość w złotych 30.000 euro (ustawa o ubezpieczeniach obowiązkowych, Ubezpieczeniowym Funduszu Gwarancyjnym i Polskim Biurze Ubezpieczycieli Komunikacyjnych).
- Dany fundusz inwestycyjny zamknięty może zostać zlikwidowany. W takiej sytuacji nie istnieje instytucjonalny system rekompensat lub gwarancji.
- Informacje o podmiocie zarządzającym poszczególnymi funduszami inwestycyjnymi zamkniętymi znajdziesz w załącznikach do niniejszego Dokumentu.

## Dokument zawierający kluczowe informacje

### Jakie są koszty?

Struktura kosztów może różnić się w zależności od wybranego bazowego wariantu inwestycyjnego (UFK). Szczegółowe informacje na temat kosztów znajdziesz w załącznikach do niniejszego Dokumentu w części **Jakie są koszty?**

### Ile czasu powinienem posiadać produkt i czy mogę wcześniej wypłacić pieniądze?

#### Zalecany okres utrzymywania produktu to 5 lat.

Zalecany okres utrzymywania produktu został określony na 5 lat, ponieważ przez pierwsze 5 lat trwania umowy ubezpieczenia (utrzymywania produktu) całkowite lub częściowe wyjście z inwestycji wiąże się z pomniejszeniem kwoty do wypłaty o stosowny procent od składki zainwestowanej.

Zalecany okres utrzymania produktu wynika także z horyzontu inwestycyjnego wybranego UFK oraz klasy i rodzaju aktywów oraz ryzyka inwestycyjnego funduszu inwestycyjnego zamkniętego, którego certyfikaty inwestycyjne stanowią aktywa danego UFK.

#### Wyjście z inwestycji jest możliwe poprzez:

- odstąpienie od umowy ubezpieczenia w terminie 30 dni od dnia zawarcia umowy ubezpieczenia,
- odstąpienie od umowy ubezpieczenia w terminie 60 dni od dnia otrzymania po raz pierwszy rocznej informacji o wysokości świadczeń przysługujących z umowy ubezpieczenia,
- wypowiedzenie umowy ubezpieczenia w każdym innym terminie,
- częściowe wyjście z inwestycji możliwe jest także poprzez dokonanie częściowego wykupu w dowolnym momencie.

W sytuacjach opisanych w pkt. b) – d) kwota środków do wypłaty pomniejszana jest o opłatę transakcyjną, która wynosi 15 zł. Ponadto w sytuacji opisanej w pkt. b) kwota środków do wypłaty nie będzie mniejsza niż 96% wartości inwestycji wg stanu na dzień odstąpienia, pomniejszonej o opłatę za ryzyko ubezpieczeniowe. Po 5 latach trwania umowy ubezpieczenia wyjście z inwestycji jest bezkosztowe.

### Jak mogę złożyć skargę?

Ubezpieczający oraz uposażony ma prawo do składania reklamacji, zawierającej zastrzeżenia dotyczące usług świadczonych przez Ubezpieczyciela, do Departamentu Obsługi Reklamacji Ubezpieczyciela:

- w formie pisemnej osobiście** w centrali Ubezpieczyciela lub w każdej jednostce Ubezpieczyciela obsługującej klientów albo drogą pocztową na adres centrali Ubezpieczyciela,
- ustnie** – telefonicznie pod numerem infolinii Ubezpieczyciela 801 500 300 albo osobiście z wykorzystaniem formularza zgłoszenia reklamacji dostępnego w centrali Ubezpieczyciela lub każdej jednostce Ubezpieczyciela obsługującej klientów,
- w formie elektronicznej** z wykorzystaniem aplikacji zamieszczonej na stronie internetowej: [www.tueuropa.pl](http://www.tueuropa.pl) w zakładce Centrum Obsługi Klienta.

Ubezpieczający oraz uposażony w przypadku nieuwzględnienia jej roszczeń w trybie rozpatrywania reklamacji lub niewykonania czynności wynikającej z pozytywnie rozpatrzonej reklamacji we wskazanym terminie, może zwrócić się do Rzecznika Finansowego o rozpatrzenie sprawy lub o przeprowadzenie pozasądowego postępowania w sprawie rozwiązywania sporu między klientem a podmiotem rynku finansowego. Aktualne dane o podmiocie uprawnionym do przeprowadzenia ww. postępowania dostępne są na stronie internetowej pod adresem: <http://www.rf.gov.pl>.

### Inne istotne informacje

Kluczowe informacje o wszystkich bazowych wariantach inwestycyjnych (UFK) dostępnych w ramach ubezpieczenia „Multi Inwestor” znajdziesz w załącznikach do niniejszego Dokumentu:

Lp.	Nazwa Ubezpieczeniowego Funduszu Kapitałowego	Nr załącznika do Dokumentu zawierającego kluczowe informacje na temat ubezpieczenia „Multi Inwestor”
1.	UFK Europa IPOPEMA MegaTrends II	załącznik nr 1
2.	UFK Europa IPOPEMA Global Bonds II	załącznik nr 2
3.	UFK Europa UniAbsolute Return Akcyjny II	załącznik nr 3
4.	UFK Europa Allianz Kumulacyjny Income and Growth	załącznik nr 4

Aktualną wersję Dokumentu zawierającego kluczowe informacje (wraz z załącznikami) znajdziesz u Ubezpieczyciela, przedstawiciela Ubezpieczyciela oraz na stronie [www.tueuropa.pl](http://www.tueuropa.pl) w zakładce Centrum Inwestycji – Dokumenty PRIIP.

Przed złożeniem wniosku o zawarcie umowy ubezpieczenia zapoznaj się z następującymi dokumentami:

- Ogólne Warunki Ubezpieczenia „Multi Inwestor”
- Wykaz Ubezpieczeniowych Funduszy Kapitałowych
- Tabela Opłat i Limitów
- Regulamin UFK wraz z załącznikami.

Informacje o danym funduszu inwestycyjnym zamkniętym, którego certyfikaty inwestycyjne stanowią aktywa danego UFK, znajdziesz w karcie informacyjnej stanowiącej załącznik do Regulaminu UFK. Karty informacyjne udostępniane są na stronie [www.tueuropa.pl](http://www.tueuropa.pl) oraz u przedstawiciela Ubezpieczyciela.

## Cel

Poniższy dokument zawiera kluczowe informacje o danym produkcie inwestycyjnym. Nie jest to materiał marketingowy. Udzielenie tych informacji jest wymagane prawem, aby pomóc w zrozumieniu charakteru tego produktu inwestycyjnego oraz ryzyka, kosztów, potencjalnych zysków i strat z nim związanych, a także pomóc w porównaniu go z innymi produktami.

## Bazowy wariant inwestycyjny

**bazowy wariant inwestycyjny w ubezpieczeniu „Multi Inwestor“: UFK Europa IPOPEMA MegaTrends II**

**Ubezpieczyciel:** Towarzystwo Ubezpieczeń na Życie Europa S.A.

**dane kontaktowe:** www.tueuropa.pl; tel. 0 801 500 300 lub +48 (71) 36 92 887 (w tym dla połączeń z zagranicy);  
Wrocław, ul. Gwiaździsta 62

**organ nadzoru:** Komisja Nadzoru Finansowego

**data sporządzenia dokumentu:** 31.12.2019 r.

**Masz zamiar kupić produkt, który nie jest prosty i który może być trudny w zrozumieniu.**

## Co to za bazowy wariant inwestycyjny?

**Rodzaj:** ubezpieczeniowy fundusz kapitałowy

### Cele:

Informacje określające cele produktu znajdziesz w Dokumencie zawierającym kluczowe informacje na temat ubezpieczenia „Multi Inwestor”.

Celem ubezpieczeniowego funduszu kapitałowego **UFK Europa IPOPEMA MegaTrends II** jest wzrost wartości aktywów dzięki wykorzystaniu strategii inwestycyjnej określonej w Regulaminie UFK. Aktywa UFK Europa IPOPEMA MegaTrends II stanowią wyłącznie certyfikaty inwestycyjne funduszu inwestycyjnego zamkniętego IPOPEMA MegaTrends FIZ. UFK Europa IPOPEMA MegaTrends II odzwierciedla w 100% strategię inwestycyjną oraz wycenę certyfikatów inwestycyjnych funduszu inwestycyjnego zamkniętego IPOPEMA MegaTrends FIZ.

**IPOPEMA MegaTrends FIZ** - zarządzający wyszukują spółki, które są beneficjentami globalnych zmian – megatrendów w gospodarce, społeczeństwie, ekologii, technologii itd., dzięki czemu ich zyski rosną szybciej niż rynek. Przeważa koncentracja na spółkach, których wyniki finansowe uzyskiwane są we wzrostowych sektorach globalnej gospodarki. Udział akcji pojedynczego emitenta w portfelu nie przekracza 5%, całkowite zaangażowanie w papiery udziałowe wynosi od 60% do 100%. Proces zarządzania gwarantuje elastyczność, niezależnie od wielkości aktywów funduszu. Aktywne reagowanie na zmiany sytuacji gospodarczej oraz polityki monetarnej i fiskalnej prowadzonej przez kluczowe gospodarki na świecie oraz w krajach, w których Fundusz angażuje kapitał.

### Docelowy inwestor indywidualny:

Bazowy wariant inwestycyjny ubezpieczenia „Multi Inwestor” **UFK Europa IPOPEMA MegaTrends II** jest przeznaczony dla inwestorów skłonnych podjąć znaczne ryzyko inwestycyjne w zamian za możliwość osiągnięcia wyższych zysków oraz którzy akceptują dużą zmienność inwestycji w długim horyzoncie inwestycyjnym i świadomie podejmują decyzje inwestycyjne na podstawie bieżącej sytuacji na rynkach finansowych oraz na podstawie własnej wiedzy i doświadczeń związanych z produktami inwestycyjnymi.

### Świadczenia ubezpieczeniowe i koszty:

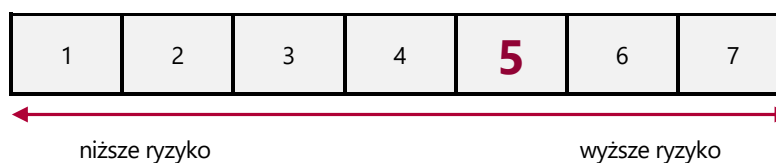
Informacje o świadczeniach ubezpieczeniowych i kosztach znajdziesz w Dokumencie zawierającym kluczowe informacje na temat ubezpieczenia „Multi Inwestor”. Wartości świadczeń wskazane są w części **Jakie są ryzyka i możliwe korzyści?** niniejszego załącznika.

Informacje o kosztach znajdziesz w części **Jakie są koszty?** niniejszego załącznika.

## Jakie są ryzyka i możliwe korzyści?

**Wskaźnik ryzyka bazowego wariantu inwestycyjnego:**

**UFK Europa IPOPEMA MegaTrends II**



**Wskaźnik ryzyka uwzględnia założenie, że będziesz utrzymywać ubezpieczeniowy fundusz kapitałowy przez 5 lat.**

Jeżeli spieniężysz inwestycję na wczesnym etapie, faktyczne ryzyko może się znacznie różnić, a zwrot może być niższy.

Ogólny wskaźnik ryzyka stanowi wskazówkę co do poziomu ryzyka **UFK Europa IPOPEMA MegaTrends II** w porównaniu z innymi ubezpieczeniowymi funduszami kapitałowymi. Pokazuje on jakie jest prawdopodobieństwo straty pieniędzy na UFK z powodu zmian rynkowych lub wskutek tego, że nie mamy możliwości wypłacenia Ci pieniędzy.

Sklasyfikowaliśmy ten UFK jako **5 na 7**, co stanowi średnio wysoką klasę ryzyka. Oznacza to, że potencjalne straty wskutek przyszłych wyników oceniane są jako średnio duże, a złe warunki rynkowe prawdopodobnie wpłyną na zdolność Ubezpieczyciela do wypłacenia Ci pieniędzy.

Ten UFK nie uwzględnia żadnej ochrony przed przyszłymi wynikami rynku, więc możesz stracić część lub całość swojej inwestycji.

**Scenariusze dotyczące wyników:**

W tej tabeli pokazano, ile pieniędzy możesz dostać z powrotem w ciągu 5 lat w różnych scenariuszach, przy założeniu, że inwestujesz 40 000 zł.

Przedstawione scenariusze pokazują, jakie wyniki mogłaby przynieść Twoja inwestycja. Możesz porównać je ze scenariuszami dotyczącymi innych produktów.

Przedstawione scenariusze są szacunkami przyszłych wyników opartymi na dowodach z przeszłości oraz na zmienności wartości tej inwestycji i nie stanowią dokładnego wskaźnika. Twój zwrot będzie różnił się w zależności od wyników na rynku i długości okresu utrzymywania inwestycji/produktu. Jeżeli spieniężysz inwestycję na wczesnym etapie, faktyczne ryzyko może się znacznie różnić, a zwrot może być niższy.

Scenariusz warunków skrajnych pokazuje, ile pieniędzy możesz odzyskać w ekstremalnych warunkach rynkowych, i nie uwzględnia sytuacji, w której nie jesteśmy w stanie wypłacić Ci pieniędzy.

Przedstawione dane liczbowe obejmują wszystkie koszty samego produktu, jak również obejmują koszty twojego doradcy lub dystrybutora. W danych liczbowych nie uwzględniono twojej osobistej sytuacji podatkowej, która również może mieć wpływ na wielkość zwrotu.

Inwestycja		40 000 zł	1 rok	3 lata	5 lat (zalecany okres utrzymywania)
Opłata za ryzyko ubezpieczeniowe		8,23 zł rocznie			
Scenariusze					
<b>Scenariusz warunków skrajnych</b>	<b>Jaki zwrot możesz otrzymać po odliczeniu kosztów</b> <i>Średni zwrot w każdym roku</i>		<b>20 967,79 zł</b> -47,58%	<b>21 538,61 zł</b> -18,64%	<b>17 788,43 zł</b> -14,96%
<b>Scenariusz niekorzystny</b>	<b>Jaki zwrot możesz otrzymać po odliczeniu kosztów</b> <i>Średni zwrot w każdym roku</i>		<b>33 256,36 zł</b> -16,86%	<b>29 853,60 zł</b> -9,29%	<b>27 862,97 zł</b> -6,98%
<b>Scenariusz umiarkowany</b>	<b>Jaki zwrot możesz otrzymać po odliczeniu kosztów</b> <i>Średni zwrot w każdym roku</i>		<b>39 687,15 zł</b> -0,78%	<b>40 185,94 zł</b> 0,15%	<b>40 867,40 zł</b> 0,43%
<b>Scenariusz korzystny</b>	<b>Jaki zwrot możesz otrzymać po odliczeniu kosztów</b> <i>Średni zwrot w każdym roku</i>		<b>46 692,92 zł</b> 16,73%	<b>53 792,94 zł</b> 10,38%	<b>59 606,15 zł</b> 8,30%
Scenariusz w przypadku śmierci					
<b>Zgon ubezpieczającego</b>	<b>Jaki zwrot mogą otrzymać Twoi beneficjenci (uposażeni lub spadkobiercy) po odliczeniu kosztów</b>		<b>40 094,15 zł</b>	<b>40 767,15 zł</b>	<b>41 451,56 zł</b>
<b>Zgon ubezpieczającego w wyniku wypadku komunikacyjnego</b>	<b>Jaki zwrot mogą otrzymać Twoi beneficjenci (uposażeni lub spadkobiercy) po odliczeniu kosztów</b>		<b>47 542,15 zł</b>	<b>48 215,15 zł</b>	<b>48 899,56 zł</b>

**Co się stanie, jeśli TU na Życie Europa S.A. nie ma możliwości wypłaty?**

Fundusz inwestycyjny zamknięty **IPOPEMA MegaTrends FIZ** może zostać zlikwidowany. W takiej sytuacji nie istnieje instytucjonalny system rekompensat lub gwarancji.

Funduszem inwestycyjnym zamkniętym **IPOPEMA MegaTrends FIZ** zarządza **Ipopema TFI S.A.**

Więcej informacji znajdziesz w Dokumencie zawierającym kluczowe informacje na temat ubezpieczenia „Multi Inwestor”.

**Jakie są koszty?**

Zmniejszenie zwrotu pokazuje, jaki wpływ łączne koszty ponoszone przez Ciebie będą miały na zwrot z inwestycji, który możesz uzyskać. Łączne koszty obejmują koszty jednorazowe, koszty bieżące i koszty dodatkowe.

Kwoty tu przedstawione są łącznymi kosztami samego produktu w trzech różnych okresach utrzymywania. Obejmują one potencjalne kary za wcześniejsze wyjście z inwestycji. Dane liczbowe oparte są na założeniu, że inwestujesz 40 000 zł. Są to dane szacunkowe i mogą ulec zmianie w przyszłości.

**Koszty w czasie:**

Inwestycja 40 000 zł			
Scenariusze	W przypadku spieniężenia po 1 roku	W przypadku spieniężenia po 3 roku	W przypadku spieniężenia po 5 roku (na koniec zalecanego okresu utrzymywania)
<b>Łączne koszty</b>	<b>4 578,17 zł</b>	<b>13 567,15 zł</b>	<b>24 407,08 zł</b>
<b>Wpływ na zwrot w ujęciu rocznym</b>	<b>11,45%</b>	<b>10,20%</b>	<b>9,86%</b>

**Struktura kosztów:**

W poniższej tabeli przedstawiono wpływ poszczególnych rodzajów kosztów na zwrot z inwestycji, który możesz uzyskać na koniec zalecanego okresu utrzymywania produktu, w ujęciu rocznym oraz znaczenie poszczególnych kategorii kosztów:

Poniższa tabela przedstawia wpływ na zwrot w ujęciu rocznym				
Koszty jednorazowe	Koszty wejścia	Oплата wstępno-dystrybucyjna: 2% od składki	0,44%	Wpływ kosztów ponoszonych przy wejściu w inwestycję. Jest to największa kwota, jaką zapłacisz; możliwe, że zapłacisz mniej.
	Koszty wyjścia	Oплата transakcyjna: 0 zł	0%	Wpływ kosztów wyjścia z inwestycji po upływie zalecanego okresu utrzymywania.
Koszty bieżące	Koszty transakcji portfelowych	0%	0%	Wpływ kosztów kupna i sprzedaży przez nas inwestycji bazowych na potrzeby produktu.
	Pozostałe koszty bieżące	<p>bezpośrednie (pobierane z rachunku):  <b>Oплата administracyjno-dystrybucyjna: 1,3%</b> w skali roku, naliczana od wartości rachunku  <b>Oплата za ryzyko ubezpieczeniowe: 0,021%</b> w skali roku, ale nie mniej niż 1 zł w skali roku, naliczana od składki zainwestowanej pomniejszonej o częściowe wykupy                      pośrednie (uwzględnione w wycenie jednostki):  <b>7,67%</b> - procentowy udział kosztów funduszu inwestycyjnego w średniej wartości aktywów netto wskazany w sprawozdaniu finansowym funduszu inwestycyjnego, którego certyfikaty inwestycyjne stanowią aktywa UFK</p>	9,36%	Wpływ kosztów, które ponosimy corocznie w związku z zarządzaniem Twoimi inwestycjami oraz kosztów przedstawionych w sekcji II.
Koszty dodatkowe	Oplaty za wyniki	nie dotyczy		Wpływ opłaty za wyniki.
	Premie motywacyjne	nie dotyczy		Wpływ premii motywacyjnych.

#### Ile czasu powinienem posiadać bazowy wariant inwestycyjny i czy mogę wcześniej wypłacić pieniądze?

##### Zalecany okres utrzymywania UFK Europa IPOPEMA MegaTrends II w ubezpieczeniu „Multi Inwestor” to 5 lat.

Zalecany okres utrzymywania UFK Europa IPOPEMA MegaTrends II wynika z zalecanego okresu utrzymywania produktu, ponieważ przez pierwsze 5 lat trwania umowy ubezpieczenia (utrzymywania produktu) całkowite lub częściowe wyjście z inwestycji wiąże się z pomniejszeniem kwoty do wypłaty o opłatę transakcyjną.

Zalecany okres utrzymywania tego bazowego wariantu inwestycyjnego wynika z horyzontu inwestycyjnego funduszu inwestycyjnego zamkniętego IPOPEMA MegaTrends FIZ oraz klasy i rodzaju aktywów oraz ryzyka inwestycyjnego tego funduszu inwestycyjnego zamkniętego.

Szczegółowe informacje o tym, jak wyjść z inwestycji znajdziesz w Dokumencie zawierającym kluczowe informacje na temat ubezpieczenia „Multi Inwestor”.

Dodatkowo wyjście z bazowego wariantu inwestycyjnego UFK Europa IPOPEMA MegaTrends II możliwe jest poprzez konwersję środków na inny bazowy wariant inwestycyjny (inny UFK).

#### Jak mogę złożyć skargę?

Informacje jak złożyć skargę znajdziesz w Dokumencie zawierającym kluczowe informacje na temat ubezpieczenia „Multi Inwestor”.

#### Inne istotne informacje

Inne istotne informacje znajdziesz w Dokumencie zawierającym kluczowe informacje na temat ubezpieczenia „Multi Inwestor”.

## Dokument zawierający kluczowe informacje – załącznik nr 2

## Cel

Poniższy dokument zawiera kluczowe informacje o danym produkcie inwestycyjnym. Nie jest to materiał marketingowy. Udzielenie tych informacji jest wymagane prawem, aby pomóc w zrozumieniu charakteru tego produktu inwestycyjnego oraz ryzyka, kosztów, potencjalnych zysków i strat z nim związanych, a także pomóc w porównaniu go z innymi produktami.

## Bazowy wariant inwestycyjny

bazowy wariant inwestycyjny w ubezpieczeniu „Multi Inwestor”: **UFK Europa IPOPEMA Global Bonds II**

**Ubezpieczyciel:** Towarzystwo Ubezpieczeń na Życie Europa S.A.

**dane kontaktowe:** www.tueuropa.pl; tel. 0 801 500 300 lub +48 (71) 36 92 887 (w tym dla połączeń z zagranicy);

Wrocław, ul. Gwiaździsta 62

**organ nadzoru:** Komisja Nadzoru Finansowego

**data sporządzenia dokumentu:** 31.12.2019 r.

**Masz zamiar kupić produkt, który nie jest prosty i który może być trudny w zrozumieniu.**

## Co to za bazowy wariant inwestycyjny?

**Rodzaj:** ubezpieczeniowy fundusz kapitałowy

## Cele:

Informacje określające cele produktu znajdziesz w Dokumencie zawierającym kluczowe informacje na temat ubezpieczenia „Multi Inwestor”.

Celem ubezpieczeniowego funduszu kapitałowego **UFK Europa IPOPEMA Global Bonds II** jest wzrost wartości aktywów dzięki wykorzystaniu strategii inwestycyjnej określonej w Regulaminie UFK. Aktywa UFK Europa IPOPEMA Global Bonds II stanowią wyłącznie certyfikaty inwestycyjne funduszu inwestycyjnego zamkniętego IPOPEMA Global Bonds FIZ. UFK Europa IPOPEMA Global Bonds II odzwierciedla w 100% strategię inwestycyjną oraz wycenę certyfikatów inwestycyjnych funduszu inwestycyjnego zamkniętego IPOPEMA Global Bonds FIZ.

**IPOPEMA Global Bonds FIZ** dąży do uzyskania dodatkowej stopy zwrotu przekraczającej oprocentowanie depozytów bankowych. Fundusz może inwestować w szerokie spektrum instrumentów finansowych zarówno w kraju jak i zagranicą (w krajach OECD, głównie kraje Strefy Euro, USA, Turcja). Obligacje oraz instrumenty rynku pieniężnego (takie jak np. lokaty, bony skarbowe) mogą stanowić od 0% do 100% aktywów funduszu. Zaangażowanie w obligacje o stałym kuponie jest zwiększane wraz ze wzrostem ich rentowności (im niższa cena obligacji – wyższa rentowność, tym udział ich w portfelu wzrasta). Zaangażowanie w instrumenty rynku pieniężnego jest zwiększane wraz ze spadkiem rentowności obligacji o stałym kuponie (im wyższa cena obligacji o stałym kuponie, tym ich udział w portfelu jest zmniejszany, a w zamian kupowane są instrumenty rynku pieniężnego). Fundusz nie gwarantuje osiągnięcia celu inwestycyjnego ani określonych wyników inwestycyjnych.

## Docelowy inwestor indywidualny:

Bazowy wariant inwestycyjny ubezpieczenia „Multi Inwestor” **UFK Europa IPOPEMA Global Bonds II** jest przeznaczony dla inwestorów skłonnych podjąć umiarkowane ryzyko inwestycyjne w zamian za możliwość osiągnięcia średnich zysków oraz którzy akceptują średnią zmienność inwestycji w długim horyzoncie inwestycyjnym i świadomie podejmują decyzje inwestycyjne na podstawie bieżącej sytuacji na rynkach finansowych oraz na podstawie własnej wiedzy i doświadczeń związanych z produktami inwestycyjnymi.

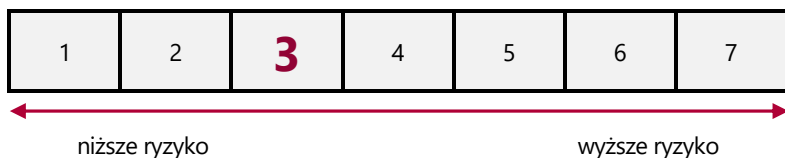
## Świadczenia ubezpieczeniowe i koszty:

Informacje o świadczeniach ubezpieczeniowych i kosztach znajdziesz w Dokumencie zawierającym kluczowe informacje na temat ubezpieczenia „Multi Inwestor”. Wartości świadczeń wskazane są w części **Jakie są ryzyka i możliwe korzyści?** niniejszego załącznika.

Informacje o kosztach znajdziesz w części **Jakie są koszty?** niniejszego załącznika.

## Jakie są ryzyka i możliwe korzyści?

## Wskaźnik ryzyka bazowego wariantu inwestycyjnego:

**UFK Europa IPOPEMA Global Bonds II****Wskaźnik ryzyka uwzględnia założenie, że będziesz utrzymywać ubezpieczeniowy fundusz kapitałowy przez 5 lat.**

Jeżeli spieniężysz inwestycję na wczesnym etapie, faktyczne ryzyko może się znacznie różnić, a zwrot może być niższy.

Ogólny wskaźnik ryzyka stanowi wskazówkę co do poziomu ryzyka **UFK Europa IPOPEMA Global Bonds II** w porównaniu z innymi ubezpieczeniowymi funduszami kapitałowymi. Pokazuje on jakie jest prawdopodobieństwo straty pieniędzy na UFK z powodu zmian rynkowych lub wskutek tego, że nie mamy możliwości wypłacenia Ci pieniędzy.

Sklasyfikowaliśmy ten UFK jako **3 na 7**, co stanowi średnio niską klasę ryzyka. Oznacza to, że potencjalne straty wskutek przyszłych wyników oceniane są jako średnio małe, a złe warunki rynkowe prawdopodobnie nie wpłyną na zdolność Ubezpieczyciela do wypłacenia Ci pieniędzy.

Ten UFK nie uwzględnia żadnej ochrony przed przyszłymi wynikami rynku, więc możesz stracić część lub całość swojej inwestycji.

## Dokument zawierający kluczowe informacje – załącznik nr 2

### Scenariusze dotyczące wyników:

W tej tabeli pokazano, ile pieniędzy możesz dostać z powrotem w ciągu 5 lat w różnych scenariuszach, przy założeniu, że inwestujesz 40 000 zł.

Przedstawione scenariusze pokazują, jakie wyniki mogłyby przynieść Twoja inwestycja. Możesz porównać je ze scenariuszami dotyczącymi innych produktów.

Przedstawione scenariusze są szacunkami przyszłych wyników opartymi na dowodach z przeszłości oraz na zmienności wartości tej inwestycji i nie stanowią dokładnego wskaźnika. Twój zwrot będzie różnił się w zależności od wyników na rynku i długości okresu utrzymywania inwestycji/produktu. Jeżeli spieniężysz inwestycję na wczesnym etapie, faktyczne ryzyko może się znacznie różnić, a zwrot może być niższy.

Scenariusz warunków skrajnych pokazuje, ile pieniędzy możesz odzyskać w ekstremalnych warunkach rynkowych, i nie uwzględnia sytuacji, w której nie jesteśmy w stanie wypłacić Ci pieniędzy.

Przedstawione dane liczbowe obejmują wszystkie koszty samego produktu, jak również obejmują koszty twojego doradcy lub dystrybutora. W danych liczbowych nie uwzględniono twojej osobistej sytuacji podatkowej, która również może mieć wpływ na wielkość zwrotu.

Inwestycja		40 000 zł	1 rok	3 lata	5 lat (zalecany okres utrzymywania)
Opłata za ryzyko ubezpieczeniowe		8,23 zł rocznie			
<b>Scenariusze</b>					
<b>Scenariusz warunków skrajnych</b>	<b>Jaki zwrot możesz otrzymać po odliczeniu kosztów</b> <i>Średni zwrot w każdym roku</i>		<b>36 300,54 zł</b> -9,25%	<b>36 736,04 zł</b> -2,80%	<b>36 063,71 zł</b> -2,05%
<b>Scenariusz niekorzystny</b>	<b>Jaki zwrot możesz otrzymać po odliczeniu kosztów</b> <i>Średni zwrot w każdym roku</i>		<b>39 186,06 zł</b> -2,03%	<b>40 324,07 zł</b> 0,27%	<b>41 706,11 zł</b> 0,84%
<b>Scenariusz umiarkowany</b>	<b>Jaki zwrot możesz otrzymać po odliczeniu kosztów</b> <i>Średni zwrot w każdym roku</i>		<b>40 112,92 zł</b> 0,28%	<b>41 908,20 zł</b> 1,57%	<b>43 827,98 zł</b> 1,84%
<b>Scenariusz korzystny</b>	<b>Jaki zwrot możesz otrzymać po odliczeniu kosztów</b> <i>Średni zwrot w każdym roku</i>		<b>40 925,95 zł</b> 2,31%	<b>43 498,19 zł</b> 2,83%	<b>45 998,17 zł</b> 2,83%
<b>Scenariusz w przypadku śmierci</b>					
<b>Zgon ubezpieczającego</b>	<b>Jaki zwrot mogą otrzymać Twoi beneficjenci (uposażeni lub spadkobiercy) po odliczeniu kosztów</b>		<b>40 519,92 zł</b>	<b>42 357,48 zł</b>	<b>44 279,19 zł</b>
<b>Zgon ubezpieczającego w wyniku wypadku komunikacyjnego</b>	<b>Jaki zwrot mogą otrzymać Twoi beneficjenci (uposażeni lub spadkobiercy) po odliczeniu kosztów</b>		<b>47 967,92 zł</b>	<b>49 805,48 zł</b>	<b>51 727,19 zł</b>

### Co się stanie, jeśli TU na Życie Europa S.A. nie ma możliwości wypłaty?

Fundusz inwestycyjny zamknięty **IPOPEMA Global Bonds FIZ** może zostać zlikwidowany. W takiej sytuacji nie istnieje instytucjonalny system rekompensat lub gwarancji.

Funduszem inwestycyjnym zamkniętym **IPOPEMA Global Bonds FIZ** zarządza **Ipopema TFI S.A.**

Więcej informacji znajdziesz w Dokumencie zawierającym kluczowe informacje na temat ubezpieczenia „Multi Inwestor”.

### Jakie są koszty?

Zmniejszenie zwrotu pokazuje, jaki wpływ łączne koszty ponoszone przez Ciebie będą miały na zwrot z inwestycji, który możesz uzyskać. Łączne koszty obejmują koszty jednorazowe, koszty bieżące i koszty dodatkowe.

Kwoty tu przedstawione są łącznymi kosztami samego produktu w trzech różnych okresach utrzymywania. Obejmują one potencjalne kary za wcześniejsze wyjście z inwestycji. Dane liczbowe oparte są na założeniu, że inwestujesz 40 000 zł. Są to dane szacunkowe i mogą ulec zmianie w przyszłości.

### Koszty w czasie:

Inwestycja 40 000 zł			
Scenariusze	W przypadku spieniężenia po 1 roku	W przypadku spieniężenia po 3 roku	W przypadku spieniężenia po 5 roku (na koniec zalecanego okresu utrzymywania)
<b>Łączne koszty</b>	<b>2 572,62 zł</b>	<b>6 602,60 zł</b>	<b>11 303,07 zł</b>
Wpływ na zwrot w ujęciu rocznym	<b>6,43%</b>	<b>5,08%</b>	<b>4,78%</b>

### Struktura kosztów:

W poniższej tabeli przedstawiono wpływ poszczególnych rodzajów kosztów na zwrot z inwestycji, który możesz uzyskać na koniec zalecanego okresu utrzymywania produktu, w ujęciu rocznym oraz znaczenie poszczególnych kategorii kosztów:



## Dokument zawierający kluczowe informacje – załącznik nr 2

Poniższa tabela przedstawia wpływ na zwrot w ujęciu rocznym				
Koszty jednorazowe	Koszty wejścia	Oплата wstępno-dystrybucyjna: 2% od składki	0,43%	Wpływ kosztów ponoszonych przy wejściu w inwestycję. Jest to największa kwota, jaką zapłacisz; możliwe, że zapłacisz mniej.
	Koszty wyjścia	Oплата transakcyjna: 0 zł	0%	Wpływ kosztów wyjścia z inwestycji po upływie zalecanego okresu utrzymywania.
Koszty bieżące	Koszty transakcji portfelowych	0%	0%	Wpływ kosztów kupna i sprzedaży przez nas inwestycji bazowych na potrzeby produktu.
	Pozostałe koszty bieżące	<p>bezpośrednie (pobierane z rachunku):  <b>Oплата administracyjno-dystrybucyjna: 1,3%</b> w skali roku, naliczana od wartości rachunku  <b>Oплата za ryzyko ubezpieczeniowe: 0,021%</b> w skali roku, ale nie mniej niż 1 zł w skali roku, naliczana od składki zainwestowanej pomniejszonej o częściowe wykupy</p> <p>pośrednie (uwzględnione w wycenie jednostki):  <b>2,85%</b> - procentowy udział kosztów funduszu inwestycyjnego w średniej wartości aktywów netto wskazany w sprawozdaniu finansowym funduszu inwestycyjnego, którego certyfikaty inwestycyjne stanowią aktywa UFK</p>	4,34%	Wpływ kosztów, które ponosimy corocznie w związku z zarządzaniem Twoimi inwestycjami oraz kosztów przedstawionych w sekcji II.
Koszty dodatkowe	Oplaty za wyniki	nie dotyczy		Wpływ opłaty za wyniki.
	Premie motywacyjne	nie dotyczy		Wpływ premii motywacyjnych.

### Ile czasu powinienem posiadać bazowy wariant inwestycyjny i czy mogę wcześniej wypłacić pieniądze?

#### Zalecany okres utrzymywania UFK Europa IPOPEMA Global Bonds II w ubezpieczeniu „Multi Inwestor” to 5 lat.

Zalecany okres utrzymywania UFK Europa IPOPEMA Global Bonds II wynika z zalecanego okresu utrzymywania produktu, ponieważ przez pierwsze 5 lat trwania umowy ubezpieczenia (utrzymywania produktu) całkowite lub częściowe wyjście z inwestycji wiąże się z pomniejszeniem kwoty do wypłaty o opłatę transakcyjną.

Zalecany okres utrzymywania tego bazowego wariantu inwestycyjnego wynika z horyzontu inwestycyjnego funduszu inwestycyjnego zamkniętego IPOPEMA Global Bonds FIZ oraz klasy i rodzaju aktywów oraz ryzyka inwestycyjnego tego funduszu inwestycyjnego zamkniętego.

Szczegółowe informacje o tym, jak wyjść z inwestycji znajdziesz w Dokumencie zawierającym kluczowe informacje na temat ubezpieczenia „Multi Inwestor”.

Dodatkowo wyjście z bazowego wariantu inwestycyjnego UFK Europa IPOPEMA Global Bonds II możliwe jest poprzez konwersję środków na inny bazowy wariant inwestycyjny (inny UFK).

### Jak mogę złożyć skargę?

Informacje jak złożyć skargę znajdziesz w Dokumencie zawierającym kluczowe informacje na temat ubezpieczenia „Multi Inwestor”.

### Inne istotne informacje

Inne istotne informacje znajdziesz w Dokumencie zawierającym kluczowe informacje na temat ubezpieczenia „Multi Inwestor”.

## Dokument zawierający kluczowe informacje – załącznik nr 5

### Cel

Poniższy dokument zawiera kluczowe informacje o danym produkcie inwestycyjnym. Nie jest to materiał marketingowy. Udzielenie tych informacji jest wymagane prawem, aby pomóc w zrozumieniu charakteru tego produktu inwestycyjnego oraz ryzyka, kosztów, potencjalnych zysków i strat z nim związanych, a także pomóc w porównaniu go z innymi produktami.

### Bazowy wariant inwestycyjny

**bazowy wariant inwestycyjny w ubezpieczeniu „Multi Inwestor”:** UFK Europa UniAbsolute Return Akcyjny II

**Ubezpieczyciel:** Towarzystwo Ubezpieczeń na Życie Europa S.A.

**dane kontaktowe:** www.tueuropa.pl; tel. 0 801 500 300 lub +48 (71) 36 92 887 (w tym dla połączeń z zagranicy);  
 Wrocław, ul. Gwiaździsta 62

**organ nadzoru:** Komisja Nadzoru Finansowego

**data sporządzenia dokumentu:** 31.12.2019 r.

**Masz zamiar kupić produkt, który nie jest prosty i który może być trudny w zrozumieniu.**

### Co to za bazowy wariant inwestycyjny?

**Rodzaj:** ubezpieczeniowy fundusz kapitałowy

#### Cele:

Informacje określające cele produktu znajdziesz w Dokumencie zawierającym kluczowe informacje na temat ubezpieczenia „Multi Inwestor”.

Celem ubezpieczeniowego funduszu kapitałowego **UFK Europa UniAbsolute Return Akcyjny II** jest wzrost wartości aktywów dzięki wykorzystaniu strategii inwestycyjnej określonej w Regulaminie UFK. Aktywa UFK Europa UniAbsolute Return Akcyjny II stanowią wyłącznie certyfikaty inwestycyjne funduszu inwestycyjnego zamkniętego UniAbsolute Return Akcyjny FIZ. UFK Europa UniAbsolute Return Akcyjny II odzwierciedla w 100% strategię inwestycyjną oraz wycenę certyfikatów inwestycyjnych funduszu inwestycyjnego zamkniętego UniAbsolute Return Akcyjny FIZ.

**UniAbsolute Return Akcyjny FIZ** zarządzany jest w oparciu o strategię absolutnej stopy zwrotu. Fundusz inwestuje w akcje i instrumenty pochodne. Charakteryzuje się niższym ryzykiem niż klasyczne produkty akcyjne. W zarządzaniu funduszem wykorzystane jest doświadczenie zarządzających w zakresie selekcji spółek, zwłaszcza z regionu Europy Środkowej i Wschodniej. Wykorzystywane są pomysły inwestycyjne opracowane w UI TFI, jak i w Union Investment Asset Management Holding we Frankfurcie. Fundusz ma charakter market neutral, to znaczy, że dąży do wyeliminowania ryzyka zmian całego rynku.

#### Docelowy inwestor indywidualny:

Bazowy wariant inwestycyjny ubezpieczenia „Multi Inwestor” **UFK Europa UniAbsolute Return Akcyjny II** jest przeznaczony dla inwestorów skłonnych podjąć umiarkowane ryzyko inwestycyjne w zamian za możliwość osiągnięcia średnich zysków oraz którzy akceptują średnią zmienność inwestycji w długim horyzoncie inwestycyjnym i świadomie podejmują decyzje inwestycyjne na podstawie bieżącej sytuacji na rynkach finansowych oraz na podstawie własnej wiedzy i doświadczeń związanych z produktami inwestycyjnymi.

#### Świadczenia ubezpieczeniowe i koszty:

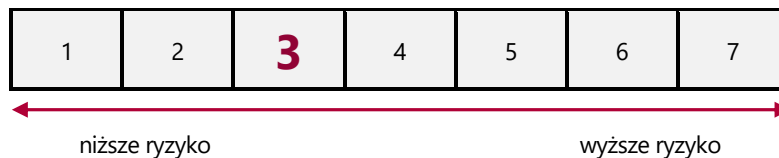
Informacje o świadczeniach ubezpieczeniowych i kosztach znajdziesz w Dokumencie zawierającym kluczowe informacje na temat ubezpieczenia „Multi Inwestor”. Wartości świadczeń wskazane są w części **Jakie są ryzyka i możliwe korzyści?** niniejszego załącznika.

Informacje o kosztach znajdziesz w części **Jakie są koszty?** niniejszego załącznika.

### Jakie są ryzyka i możliwe korzyści?

**Wskaźnik ryzyka bazowego wariantu inwestycyjnego:**

**UFK Europa UniAbsolute Return Akcyjny II**



**Wskaźnik ryzyka uwzględnia założenie, że będziesz utrzymywać ubezpieczeniowy fundusz kapitałowy przez 5 lat.**

Jeżeli spieniężysz inwestycję na wczesnym etapie, faktyczne ryzyko może się znacznie różnić, a zwrot może być niższy.

Ogólny wskaźnik ryzyka stanowi wskazówkę co do poziomu ryzyka **UFK Europa UniAbsolute Return Akcyjny II** w porównaniu z innymi ubezpieczeniowymi funduszami kapitałowymi. Pokazuje on jakie jest prawdopodobieństwo straty pieniędzy na UFK z powodu zmian rynkowych lub wskutek tego, że nie mamy możliwości wypłacenia Ci pieniędzy.

Skłasyfikowaliśmy ten UFK jako **3 na 7**, co stanowi średnio niską klasę ryzyka. Oznacza to, że potencjalne straty wskutek przyszłych wyników oceniane są jako średnio małe, a złe warunki rynkowe prawdopodobnie nie wpłyną na zdolność Ubezpieczyciela do wypłacenia Ci pieniędzy.

Ten UFK nie uwzględnia żadnej ochrony przed przyszłymi wynikami rynku, więc możesz stracić część lub całość swojej inwestycji.

**Scenariusze dotyczący wyników:**

W tej tabeli pokazano, ile pieniędzy możesz dostać z powrotem w ciągu 5 lat w różnych scenariuszach, przy założeniu, że inwestujesz 40 000 zł.

Przedstawione scenariusze pokazują, jakie wyniki mogłyby przynieść Twoja inwestycja. Możesz porównać je ze scenariuszami dotyczącymi innych produktów.

Przedstawione scenariusze są szacunkami przyszłych wyników opartymi na dowodach z przeszłości oraz na zmienności wartości tej inwestycji i nie stanowią dokładnego wskaźnika. Twój zwrot będzie różnił się w zależności od wyników na rynku i długości okresu utrzymywania inwestycji/produktu. Jeżeli spieniężysz inwestycję na wczesnym etapie, faktyczne ryzyko może się znacznie różnić, a zwrot może być niższy.

Scenariusz warunków skrajnych pokazuje, ile pieniędzy możesz odzyskać w ekstremalnych warunkach rynkowych, i nie uwzględnia sytuacji, w której nie jesteśmy w stanie wypłacić Ci pieniędzy.

Przedstawione dane liczbowe obejmują wszystkie koszty samego produktu, jak również obejmują koszty twojego doradcy lub dystrybutora. W danych liczbowych nie uwzględniono twojej osobistej sytuacji podatkowej, która również może mieć wpływ na wielkość zwrotu.

Inwestycja 40 000 zł		1 rok	3 lata	5 lat (zalecany okres utrzymywania)
Opłata za ryzyko ubezpieczeniowe 8,23 zł rocznie				
<b>Scenariusze</b>				
Scenariusz warunków skrajnych	Jaki zwrot możesz otrzymać po odliczeniu kosztów <i>Średni zwrot w każdym roku</i>	33 308,69 zł -16,73%	33 313,68 zł -5,91%	31 639,86 zł -4,58%
Scenariusz niekorzystny	Jaki zwrot możesz otrzymać po odliczeniu kosztów <i>Średni zwrot w każdym roku</i>	38 342,49 zł -4,14%	39 057,54 zł -0,79%	40 302,07 zł 0,15%
Scenariusz umiarkowany	Jaki zwrot możesz otrzymać po odliczeniu kosztów <i>Średni zwrot w każdym roku</i>	40 232,95 zł 0,58%	42 819,68 zł 2,30%	45 428,16 zł 2,58%
Scenariusz korzystny	Jaki zwrot możesz otrzymać po odliczeniu kosztów <i>Średni zwrot w każdym roku</i>	42 659,20 zł 6,65%	47 135,89 zł 5,62%	51 415,24 zł 5,15%
<b>Scenariusz w przypadku śmierci</b>				
Zgon ubezpieczającego	Jaki zwrot mogą otrzymać Twoi beneficjenci (uposażeni lub spadkobiercy) po odliczeniu kosztów	40 639,95 zł	43 090,90 zł	45 691,11 zł
Zgon ubezpieczającego w wyniku wypadku komunikacyjnego	Jaki zwrot mogą otrzymać Twoi beneficjenci (uposażeni lub spadkobiercy) po odliczeniu kosztów	48 087,95 zł	50 538,90 zł	53 139,11 zł

**Co się stanie, jeśli TU na Życie Europa S.A. nie ma możliwości wypłaty?**

Fundusz inwestycyjny zamknięty **UniAbsolute Return Akcyjny FIZ** może zostać zlikwidowany. W takiej sytuacji nie istnieje instytucjonalny system rekompensat lub gwarancji.

Funduszem inwestycyjnym zamkniętym **UniAbsolute Return Akcyjny FIZ** zarządza **Union Investment TFI S.A.**

Więcej informacji znajdziesz w Dokumencie zawierającym kluczowe informacje na temat ubezpieczenia „Multi Inwestor”.

**Jakie są koszty?**

Zmniejszenie zwrotu pokazuje, jaki wpływ łączne koszty ponoszone przez Ciebie będą miały na zwrot z inwestycji, który możesz uzyskać. Łączne koszty obejmują koszty jednorazowe, koszty bieżące i koszty dodatkowe.

Kwoty tu przedstawione są łącznymi kosztami samego produktu w trzech różnych okresach utrzymywania. Obejmują one potencjalne kary za wcześniejsze wyjście z inwestycji. Dane liczbowe oparte są na założeniu, że inwestujesz 40 000 zł. Są to dane szacunkowe i mogą ulec zmianie w przyszłości.

**Koszty w czasie:**

Inwestycja 40 000 zł			
Scenariusze	W przypadku spieniężenia po 1 roku	W przypadku spieniężenia po 3 roku	W przypadku spieniężenia po 5 roku (na koniec zalecanego okresu utrzymywania)
Łączne koszty	2 847,22 zł	7 469,45 zł	13 276,26 zł
Wpływ na zwrot w ujęciu rocznym	7,12%	5,63%	5,40%

**Struktura kosztów:**

W poniższej tabeli przedstawiono wpływ poszczególnych rodzajów kosztów na zwrot z inwestycji, który możesz uzyskać na koniec zalecanego okresu utrzymywania produktu, w ujęciu rocznym oraz znaczenie poszczególnych kategorii kosztów:

Poniższa tabela przedstawia wpływ na zwrot w ujęciu rocznym				
Koszty jednorazowe	Koszty wejścia	Oплата wstępno-dystrybucyjna: 2% od składki	0,44%	Wpływ kosztów ponoszonych przy wejściu w inwestycję. Jest to największa kwota, jaką zapłacisz; możliwe, że zapłacisz mniej.
	Koszty wyjścia	Oплата transakcyjna: 0 zł	0%	Wpływ kosztów wyjścia z inwestycji po upływie zalecanego okresu utrzymywania.
Koszty bieżące	Koszty transakcji portfelowych	0%	0%	Wpływ kosztów kupna i sprzedaży przez nas inwestycji bazowych na potrzeby produktu.
	Pozostałe koszty bieżące	bezpośrednie (pobierane z rachunku): Oплата administracyjno-dystrybucyjna: 1,3% w skali roku, naliczana od wartości rachunku Oплата za ryzyko ubezpieczeniowe: 0,021% w skali roku, ale nie mniej niż 1 zł w skali roku, naliczana od składki zainwestowanej pomniejszonej o częściowe wykupy pośrednie (uwzględnione w wycenie jednostki): 3,48% - procentowy udział kosztów funduszu inwestycyjnego w średniej wartości aktywów netto wskazany w sprawozdaniu finansowym funduszu inwestycyjnego, którego certyfikaty inwestycyjne stanowią aktywa UFK	5,04%	Wpływ kosztów, które ponosimy corocznie w związku z zarządzaniem Twoimi inwestycjami oraz kosztów przedstawionych w sekcji II.
Koszty dodatkowe	Oplaty za wyniki	nie dotyczy		Wpływ opłaty za wyniki.
	Premie motywacyjne	nie dotyczy		Wpływ premii motywacyjnych.

**Ile czasu powinienem posiadać bazowy wariant inwestycyjny i czy mogę wcześniej wypłacić pieniądze?**

**Zalecany okres utrzymywania UFK Europa UniAbsolute Return Akcyjny II w ubezpieczeniu „Multi Inwestor” to 5 lat.**

Zalecany okres utrzymywania UFK Europa UniAbsolute Return Akcyjny II wynika z zalecanego okresu utrzymywania produktu, ponieważ przez pierwsze 5 lat trwania umowy ubezpieczenia (utrzymywania produktu) całkowite lub częściowe wyjście z inwestycji wiąże się z pomniejszeniem kwoty do wypłaty o opłatę transakcyjną.

Zalecany okres utrzymywania tego bazowego wariantu inwestycyjnego wynika z horyzontu inwestycyjnego funduszu inwestycyjnego zamkniętego UniAbsolute Return Akcyjny FIZ oraz klasy i rodzaju aktywów oraz ryzyka inwestycyjnego tego funduszu inwestycyjnego zamkniętego.

Szczegółowe informacje o tym, jak wyjść z inwestycji znajdziesz w Dokumencie zawierającym kluczowe informacje na temat ubezpieczenia „Multi Inwestor”.

Dodatkowo wyjście z bazowego wariantu inwestycyjnego UFK Europa UniAbsolute Return Akcyjny II możliwe jest poprzez konwersję środków na inny bazowy wariant inwestycyjny (inny UFK).

**Jak mogę złożyć skargę?**

Informacje jak złożyć skargę znajdziesz w Dokumencie zawierającym kluczowe informacje na temat ubezpieczenia „Multi Inwestor”.

**Inne istotne informacje**

Inne istotne informacje znajdziesz w Dokumencie zawierającym kluczowe informacje na temat ubezpieczenia „Multi Inwestor”.

**Cel**

Poniższy dokument zawiera kluczowe informacje o danym produkcie inwestycyjnym. Nie jest to materiał marketingowy. Udzielenie tych informacji jest wymagane prawem, aby pomóc w zrozumieniu charakteru tego produktu inwestycyjnego oraz ryzyka, kosztów, potencjalnych zysków i strat z nim związanych, a także pomóc w porównaniu go z innymi produktami.

**Bazowy wariant inwestycyjny**

**bazowy wariant inwestycyjny w ubezpieczeniu „Multi Inwestor”:** **UFK Europa Allianz Kumulacyjny Income and Growth**

**Ubezpieczyciel:** Towarzystwo Ubezpieczeń na Życie Europa S.A.

**dane kontaktowe:** www.tueuropa.pl; tel. 0 801 500 300 lub +48 (71) 36 92 887 (w tym dla połączeń z zagranicy);  
Wrocław, ul. Gwiazdista 62

**organ nadzoru:** Komisja Nadzoru Finansowego

**data sporządzenia dokumentu:** 31.12.2019 r.

**Masz zamiar kupić produkt, który nie jest prosty i który może być trudny w zrozumieniu.**

**Co to za bazowy wariant inwestycyjny?**

**Rodzaj:** ubezpieczeniowy fundusz kapitałowy

**Cele:**

Informacje określające cele produktu znajdziesz w Dokumencie zawierającym kluczowe informacje na temat ubezpieczenia „Multi Inwestor”.

Celem ubezpieczeniowego funduszu kapitałowego **UFK Europa Allianz Kumulacyjny Income and Growth** jest wzrost wartości aktywów dzięki wykorzystaniu strategii inwestycyjnej określonej w Regulaminie UFK. Aktywa UFK Europa Allianz Kumulacyjny Income and Growth stanowią wyłącznie certyfikaty inwestycyjne funduszu inwestycyjnego zamkniętego Allianz Kumulacyjny Income and Growth FIZ. UFK Europa Allianz Kumulacyjny Income and Growth odzwierciedla w 100% strategię inwestycyjną oraz wycenę certyfikatów inwestycyjnych funduszu inwestycyjnego zamkniętego Allianz Kumulacyjny Income and Growth FIZ.

**Allianz Kumulacyjny Income and Growth FIZ** lokuje od 70% do 100% aktywów w tytuły uczestnictwa luksemburskiego subfunduszu Allianz Income and Growth. Pozostała część aktywów może być inwestowana w depozyty, instrumenty rynku pieniężnego, jednostki uczestnictwa funduszy inwestycyjnych otwartych, tytuły uczestnictwa funduszy zagranicznych, tytuły uczestnictwa instytucji wspólnego inwestowania z siedzibą za granicą, papiery wartościowe, w tym obligacje, bony skarbowe, certyfikaty inwestycyjne, akcje, prawa do akcji, warranty subskrypcyjne, prawa poboru akcji, obligacje zamienne na akcje, kwity depozytowe, listy zastawne oraz w waluty i instrumenty pochodne, w tym niewystandaryzowane instrumenty pochodne.

**Docelowy inwestor indywidualny:**

Bazowy wariant inwestycyjny ubezpieczenia „Multi Inwestor” **UFK Europa Allianz Kumulacyjny Income and Growth** jest przeznaczony dla inwestorów skłonnych podjąć umiarkowane ryzyko inwestycyjne w zamian za możliwość osiągnięcia średnich zysków oraz którzy akceptują dużą zmienność inwestycji w długim horyzoncie inwestycyjnym i świadomie podejmują decyzje inwestycyjne na podstawie bieżącej sytuacji na rynkach finansowych oraz na podstawie własnej wiedzy i doświadczeń związanych z produktami inwestycyjnymi.

**Świadczenia ubezpieczeniowe i koszty:**

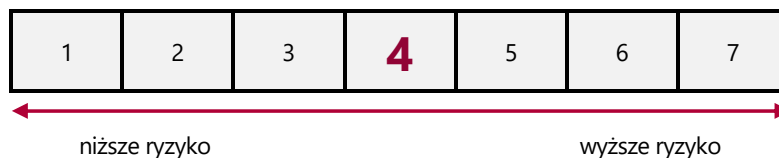
Informacje o świadczeniach ubezpieczeniowych i kosztach znajdziesz w Dokumencie zawierającym kluczowe informacje na temat ubezpieczenia „Multi Inwestor”. Wartości świadczeń wskazane są w części **Jakie są ryzyka i możliwe korzyści?** niniejszego załącznika.

Informacje o kosztach znajdziesz w części **Jakie są koszty?** niniejszego załącznika.

**Jakie są ryzyka i możliwe korzyści?**

**Wskaźnik ryzyka bazowego wariantu inwestycyjnego:**

**UFK Europa Allianz Kumulacyjny Income and Growth**



**Wskaźnik ryzyka uwzględnia założenie, że będziesz utrzymywać ubezpieczeniowy fundusz kapitałowy przez 5 lat.**

Jeżeli spieniężysz inwestycję na wczesnym etapie, faktyczne ryzyko może się znacznie różnić, a zwrot może być niższy.

Ogólny wskaźnik ryzyka stanowi wskazówkę co do poziomu ryzyka **UFK Europa Allianz Kumulacyjny Income and Growth** w porównaniu z innymi ubezpieczeniowymi funduszami kapitałowymi. Pokazuje on jakie jest prawdopodobieństwo straty pieniędzy na UFK z powodu zmian rynkowych lub wskutek tego, że nie mamy możliwości wypłacenia Ci pieniędzy.

Skłasyfikowaliśmy ten UFK jako **4 na 7**, co stanowi średnią klasę ryzyka. Oznacza to, że potencjalne straty wskutek przyszłych wyników oceniane są jako średnie, a złe warunki rynkowe mogą wpłynąć na zdolność Ubezpieczyciela do wypłacenia Ci pieniędzy.

Ten UFK nie uwzględnia żadnej ochrony przed przyszłymi wynikami rynku, więc możesz stracić część lub całość swojej inwestycji.

**Scenariusze dotyczący wyników:**

W tej tabeli pokazano, ile pieniędzy możesz dostać z powrotem w ciągu 5 lat w różnych scenariuszach, przy założeniu, że inwestujesz 40 000 zł.

Przedstawione scenariusze pokazują, jakie wyniki mogłyby przynieść Twoja inwestycja. Możesz porównać je ze scenariuszami dotyczącymi innych produktów.

Przedstawione scenariusze są szacunkami przyszłych wyników opartymi na dowodach z przeszłości oraz na zmienności wartości tej inwestycji i nie stanowią dokładnego wskaźnika. Twój zwrot będzie różnił się w zależności od wyników na rynku i długości okresu utrzymywania inwestycji/produktu. Jeżeli spieniężysz inwestycję na wczesnym etapie, faktyczne ryzyko może się znacznie różnić, a zwrot może być niższy.

Scenariusz warunków skrajnych pokazuje, ile pieniędzy możesz odzyskać w ekstremalnych warunkach rynkowych, i nie uwzględnia sytuacji, w której nie jesteśmy w stanie wypłacić Ci pieniędzy.

Przedstawione dane liczbowe obejmują wszystkie koszty samego produktu, jak również obejmują koszty twojego doradcy lub dystrybutora. W danych liczbowych nie uwzględniono twojej osobistej sytuacji podatkowej, która również może mieć wpływ na wielkość zwrotu.

Inwestycja 40 000 zł		1 rok	3 lata	5 lat (zalecany okres utrzymywania)
Opłata za ryzyko ubezpieczeniowe 8,23 zł rocznie				
<b>Scenariusze</b>				
<b>Scenariusz warunków skrajnych</b>	<b>Jaki zwrot możesz otrzymać po odliczeniu kosztów</b> <i>Średni zwrot w każdym roku</i>	<b>27 361,22 zł</b> -31,60%	<b>27 849,52 zł</b> -11,37%	<b>25 073,01 zł</b> -8,92%
<b>Scenariusz niekorzystny</b>	<b>Jaki zwrot możesz otrzymać po odliczeniu kosztów</b> <i>Średni zwrot w każdym roku</i>	<b>36 648,09 zł</b> -8,38%	<b>36 523,13 zł</b> -2,99%	<b>37 251,27 zł</b> -1,41%
<b>Scenariusz umiarkowany</b>	<b>Jaki zwrot możesz otrzymać po odliczeniu kosztów</b> <i>Średni zwrot w każdym roku</i>	<b>40 682,51 zł</b> 1,71%	<b>43 574,77 zł</b> 2,89%	<b>46 771,11 zł</b> 3,18%
<b>Scenariusz korzystny</b>	<b>Jaki zwrot możesz otrzymać po odliczeniu kosztów</b> <i>Średni zwrot w każdym roku</i>	<b>44 849,20 zł</b> 12,12%	<b>51 846,77 zł</b> 9,03%	<b>58 564,05 zł</b> 7,92%
<b>Scenariusz w przypadku śmierci</b>				
<b>Zgon ubezpieczającego</b>	<b>Jaki zwrot mogą otrzymać Twoi beneficjenci (uposażeni lub spadkobiercy) po odliczeniu kosztów</b>	<b>41 089,51 zł</b>	<b>44 073,76 zł</b>	<b>47 276,85 zł</b>
<b>Zgon ubezpieczającego w wyniku wypadku komunikacyjnego</b>	<b>Jaki zwrot mogą otrzymać Twoi beneficjenci (uposażeni lub spadkobiercy) po odliczeniu kosztów</b>	<b>48 537,51 zł</b>	<b>51 521,76 zł</b>	<b>54 724,85 zł</b>

**Co się stanie, jeśli TU na Życie Europa S.A. nie ma możliwości wypłaty?**

Fundusz inwestycyjny zamknięty **Allianz Kumulacyjny Income and Growth FIZ** może zostać zlikwidowany. W takiej sytuacji nie istnieje instytucjonalny system rekompensat lub gwarancji.

Funduszem inwestycyjnym zamkniętym **Allianz Kumulacyjny Income and Growth FIZ** zarządza **TFI Allianz Polska S.A.**

Więcej informacji znajdziesz w Dokumencie zawierającym kluczowe informacje na temat ubezpieczenia „Multi Inwestor”.

**Jakie są koszty?**

Zmniejszenie zwrotu pokazuje, jaki wpływ łączne koszty ponoszone przez Ciebie będą miały na zwrot z inwestycji, który możesz uzyskać. Łączne koszty obejmują koszty jednorazowe, koszty bieżące i koszty dodatkowe.

Kwoty tu przedstawione są łącznymi kosztami samego produktu w trzech różnych okresach utrzymywania. Obejmują one potencjalne kary za wcześniejsze wyjście z inwestycji. Dane liczbowe oparte są na założeniu, że inwestujesz 40 000 zł. Są to dane szacunkowe i mogą ulec zmianie w przyszłości.

**Koszty w czasie:**

Inwestycja 40 000 zł			
Scenariusze	W przypadku spieniężenia po 1 roku	W przypadku spieniężenia po 3 roku	W przypadku spieniężenia po 5 roku (na koniec zalecanego okresu utrzymywania)
<b>Łączne koszty</b>	<b>2 376,10 zł</b>	<b>6 111,92 zł</b>	<b>10 563,93 zł</b>
<b>Wpływ na zwrot w ujęciu rocznym</b>	<b>5,94%</b>	<b>4,60%</b>	<b>4,29%</b>

**Struktura kosztów:**

W poniższej tabeli przedstawiono wpływ poszczególnych rodzajów kosztów na zwrot z inwestycji, który możesz uzyskać na koniec zalecanego okresu utrzymywania produktu, w ujęciu rocznym oraz znaczenie poszczególnych kategorii kosztów:

Poniższa tabela przedstawia wpływ na zwrot w ujęciu rocznym				
Koszty jednorazowe	Koszty wejścia	Oплата wstępno-dystrybucyjna: 2% od składki	0,43%	Wpływ kosztów ponoszonych przy wejściu w inwestycję. Jest to największa kwota, jaką zapłacisz; możliwe, że zapłacisz mniej.
	Koszty wyjścia	Oплата transakcyjna: 0 zł	0%	Wpływ kosztów wyjścia z inwestycji po upływie zalecanego okresu utrzymywania.
Koszty bieżące	Koszty transakcji portfelowych	0%	0%	Wpływ kosztów kupna i sprzedaży przez nas inwestycji bazowych na potrzeby produktu.
	Pozostałe koszty bieżące	bezpośrednie (pobierane z rachunku): <b>Oплата administracyjno-dystrybucyjna: 1,3%</b> w skali roku, naliczana od wartości rachunku <b>Oплата za ryzyko ubezpieczeniowe: 0,021%</b> w skali roku, ale nie mniej niż 1 zł w skali roku, naliczana od składki zainwestowanej pomniejszonej o częściowe wykupy pośrednie (uwzględnione w wycenie jednostki): <b>2,31%</b> - procentowy udział kosztów funduszu inwestycyjnego w średniej wartości aktywów netto wskazany w sprawozdaniu finansowym funduszu inwestycyjnego, którego certyfikaty inwestycyjne stanowią aktywa UFK	3,82%	Wpływ kosztów, które ponosimy corocznie w związku z zarządzaniem Twoimi inwestycjami oraz kosztów przedstawionych w sekcji II.
Koszty dodatkowe	Oplaty za wyniki	nie dotyczy		Wpływ opłaty za wyniki.
	Premie motywacyjne	nie dotyczy		Wpływ premii motywacyjnych.

**Ile czasu powinienem posiadać bazowy wariant inwestycyjny i czy mogę wcześniej wypłacić pieniądze?**

**Zalecany okres utrzymywania UFK Europa Allianz Kumulacyjny Income and Growth w ubezpieczeniu „Multi Inwestor” to 5 lat.**

Zalecany okres utrzymywania UFK Europa Allianz Kumulacyjny Income and Growth wynika z zalecanego okresu utrzymywania produktu, ponieważ przez pierwsze 5 lat trwania umowy ubezpieczenia (utrzymywania produktu) całkowite lub częściowe wyjście z inwestycji wiąże się z pomniejszeniem kwoty do wypłaty o opłatę transakcyjną.

Zalecany okres utrzymywania tego bazowego wariantu inwestycyjnego wynika z horyzontu inwestycyjnego funduszu inwestycyjnego zamkniętego Allianz Kumulacyjny Income and Growth FIZ oraz klasy i rodzaju aktywów oraz ryzyka inwestycyjnego tego funduszu inwestycyjnego zamkniętego.

Szczegółowe informacje o tym, jak wyjść z inwestycji znajdziesz w Dokumencie zawierającym kluczowe informacje na temat ubezpieczenia „Multi Inwestor”.

Dodatkowo wyjście z bazowego wariantu inwestycyjnego UFK Europa Allianz Kumulacyjny Income and Growth możliwe jest poprzez konwersję środków na inny bazowy wariant inwestycyjny (inny UFK).

**Jak mogę złożyć skargę?**

Informacje jak złożyć skargę znajdziesz w Dokumencie zawierającym kluczowe informacje na temat ubezpieczenia „Multi Inwestor”.

**Inne istotne informacje**

Inne istotne informacje znajdziesz w Dokumencie zawierającym kluczowe informacje na temat ubezpieczenia „Multi Inwestor”.