

Cel

Poniższy dokument zawiera kluczowe informacje o danym produkcie inwestycyjnym. Nie jest to materiał marketingowy. Udzielenie tych informacji jest wymagane prawem, aby pomóc w zrozumieniu charakteru tego produktu inwestycyjnego oraz ryzyka, kosztów, potencjalnych zysków i strat z nim związanych, a także pomóc w porównaniu go z innymi produktami.

Produkt

nazwa: ubezpieczenie na życie i dożycie z ubezpieczeniowym funduszem kapitałowym „FWR Optymalny Portfel II”

Ubezpieczyciel: Towarzystwo Ubezpieczeń na Życie Europa S.A.

dane kontaktowe: www.tueuropa.pl; tel. 0 801 500 300 lub +48 (71) 36 92 887 (w tym dla połączeń z zagranicy);
Wrocław, ul. Gwiaździsta 62

organ nadzoru: Komisja Nadzoru Finansowego

data sporządzenia dokumentu: 28.12.2018 r.

Masz zamiar kupić produkt, który nie jest prosty i który może być trudny w zrozumieniu.

Co to za produkt?

Rodzaj: indywidualne ubezpieczenie na życie i dożycie z ubezpieczeniowym funduszem kapitałowym (dział I, grupa 3 wg załącznika do ustawy o działalności ubezpieczeniowej i reasekuracyjnej)

Cele:

Ubezpieczenie „FWR Optymalny Portfel II” ma charakter inwestycyjno–ochronny i jest ubezpieczeniem dobrowolnym. Przedmiotem ubezpieczenia jest życie ubezpieczającego (inwestora). Ubezpieczenie daje możliwość gromadzenia i inwestowania środków pieniężnych przy wykorzystaniu wybranych ubezpieczeniowych funduszy kapitałowych (UFK). Całość środków przeznaczonych na inwestycję lokowana jest w ubezpieczeniowe fundusze kapitałowe zgodnie ze wskazaniem inwestora.

Ubezpieczeniowe fundusze kapitałowe dostępne w ramach Grupy 1, będące portfelami modelowymi, mogą lokować aktywa w jednostki uczestnictwa funduszy inwestycyjnych, certyfikaty inwestycyjne funduszy inwestycyjnych zamkniętych, depozyty bankowe oraz środki pieniężne.

Celem poszczególnych ubezpieczeniowych funduszy kapitałowych jest wzrost wartości aktywów dzięki wykorzystaniu strategii inwestycyjnej określonej w Regulaminie UFK.

Docelowy inwestor indywidualny:

Ubezpieczenie dedykowane jest osobom poszukującym przede wszystkim możliwości inwestowania, dodatkowo połączonej z ochroną życia. Ubezpieczenie oferowane jest w dwóch wariantach – w wariantcie A dla osób, które ukończyły 18 i nie ukończyły 70 lat oraz w wariantcie B dla osób, które ukończyły 70 lat i nie ukończyły 77 lat. Ubezpieczenie przeznaczone dla osób, które są świadome ryzyka związanych z inwestowaniem w ubezpieczeniowe fundusze kapitałowe oraz preferują długoterminowy horyzont inwestycji. Poziom ryzyka oraz horyzont inwestycji zależy od wybranego UFK (bazowego wariantu inwestycyjnego).

Świadczenia ubezpieczeniowe i koszty:

Ubezpieczyciel wypłaci jedno z poniższych świadczeń:

- 1) świadczenie z tytułu zgonu ubezpieczającego - wypłacane uposażonemu w przypadku śmierci ubezpieczającego albo
- 2) świadczenie z tytułu zgonu ubezpieczającego w wyniku wypadku komunikacyjnego - wypłacane uposażonemu w przypadku śmierci ubezpieczającego w wyniku wypadku komunikacyjnego.
- 3) świadczenie z tytułu dożycia przez ubezpieczającego do dnia, w którym Ubezpieczający kończy 85 lat.

Ubezpieczyciel wypłaca tylko jedno świadczenie za pierwsze zaistniałe zdarzenie ubezpieczeniowe i może ograniczyć wysokość świadczenia w przypadkach wskazanych w pkt. 8. Karty Informacyjnej „FWR Optymalny Portfel II”.

Wartości świadczeń ubezpieczeniowych są wskazane w załącznikach do niniejszego Dokumentu w części **Jakie są ryzyka i możliwe korzyści?**

Świadczenie z tytułu dożycia przez ubezpieczającego do dnia, w którym kończy 85 lat jest równe:

100% wartości inwestycji wg daty umorzenia pomniejszona o opłatę administracyjno-dystrybucyjną oraz o opłatę za ryzyko ubezpieczeniowe.

Tabela przedstawia wysokości świadczeń ubezpieczeniowych w wariantcie A ubezpieczenia „FWR Optymalny Portfel II”.

Wysokość świadczeń ubezpieczeniowych z tytułu zgonu w wariantcie B jest inna.

Świadczenie z tytułu zgonu (z innej przyczyny niż zgon w wyniku wypadku komunikacyjnego), który miał miejsce:	
w ciągu pierwszych 10 lat od zawarcia umowy ubezpieczenia	po 10 latach od zawarcia umowy ubezpieczenia
100% wartości inwestycji wg daty umorzenia	100% wartości inwestycji wg daty umorzenia
+	+
1% • składka zainwestowana	0,1% • składka zainwestowana
-	-
opłata administracyjno-dystrybucyjna	opłata administracyjno-dystrybucyjna
-	-
opłata za ryzyko ubezpieczeniowe	opłata za ryzyko ubezpieczeniowe

Świadczenie z tytułu zgonu w wyniku wypadku komunikacyjnego, który miał miejsce:		
w ciągu pierwszych 10 lat od zawarcia umowy ubezpieczenia		po 10 latach od zawarcia umowy ubezpieczenia
100% wartości inwestycji wg daty umorzenia	ale nie więcej niż: 100% wartości inwestycji wg daty umorzenia	100% wartości inwestycji wg daty umorzenia
+	+	+
14% • składka zainwestowana	100 000 zł	0,1% • składka zainwestowana
-	-	-
opłata administracyjno-dystrybucyjna	opłata administracyjno-dystrybucyjna	opłata administracyjno-dystrybucyjna
-	-	-
opłata za ryzyko ubezpieczeniowe	opłata za ryzyko ubezpieczeniowe	opłata za ryzyko ubezpieczeniowe

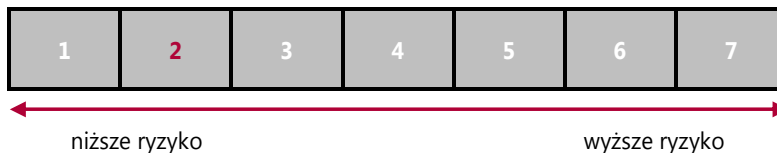
Inne istotne cechy ubezpieczenia:

- Wszelkie scenariusze przedstawiane są dla inwestora (ubezpieczającego) w wieku 40 lat, który opłacił składkę w wysokości 40 000 zł. Dla takiego założenia opłata za ryzyko ubezpieczeniowe wynosi 81,2 zł rocznie i pomniejsza wartość inwestycji. Wartości przedstawione w symulacjach należy proporcjonalnie przemnożyć w stosunku do składki minimalnej.
- Składka opłacana jest jednorazowo. Minimalna wysokość składki to 100 000 zł.
- Ryzyko inwestycji ponosi ubezpieczający.
- Ubezpieczający może zawrzeć maksymalnie 2 umowy ubezpieczenia.
- Umowa ubezpieczenia zawierana jest na czas określony do ukończenia 85 roku życia, termin zapadalności produktu to dzień, w którym ubezpieczający kończy 85 lat.
- Ubezpieczyciel ma prawo do rozwiązania umowy ubezpieczenia z zachowaniem okresu wypowiedzenia w sytuacji braku możliwości zastosowania jednego ze środków bezpieczeństwa finansowego na podstawie ustawy o przeciwdziałaniu praniu pieniędzy oraz finansowania terroryzmu.
- Produkt zostaje automatycznie rozwiązany w przypadku dożycia ubezpieczającego do wieku 85 lat, śmierci ubezpieczającego, likwidacji ostatniego z oferowanych ubezpieczeniowych funduszy kapitałowych lub w przypadku gdy wartość rachunku jest zbyt niska, aby było możliwe pobranie opłat.
- Ubezpieczający może konwertować środki pomiędzy poszczególnymi ubezpieczeniowymi funduszami kapitałowymi, a także ma możliwość dokonywania częściowych wykupów inwestycji.

Informacje o kosztach znajdziesz w załącznikach do niniejszego Dokumentu w części **Jakie są koszty?**

Jakie są ryzyka i możliwe korzyści?

Wskaźnik ryzyka:



Wskaźnik ryzyka uwzględnia założenie, że będziesz utrzymywać bazowy wariant inwestycyjny (UFK) przez zalecany okres wskazany w załącznikach do niniejszego dokumentu w części **Ile czasu powinienem posiadać bazowy wariant inwestycyjny i czy mogę wcześniej wypłacić pieniądze?**

Jeżeli spieniężysz inwestycję na wczesnym etapie, faktyczne ryzyko może się znacznie różnić, a zwrot może być niższy.

Ogólny wskaźnik ryzyka stanowi wskazówkę co do poziomu ryzyka tego produktu w porównaniu z innymi produktami. Pokazuje on jakie jest prawdopodobieństwo straty pieniędzy na produkcie z powodu zmian rynkowych lub wskutek tego, że nie mamy możliwości wypłacenia ci pieniędzy.

Wskaźnik ryzyka uzależniony jest od wybranego bazowego wariantu inwestycyjnego (UFK). Bazowe warianty inwestycji sklasyfikowaliśmy jako **2 na 7**. Szczegółowy opis wskaźnika ryzyka poszczególnych bazowych wariantów inwestycyjnych (UFK) przedstawiony jest w załącznikach do niniejszego Dokumentu w części **Jakie są ryzyka i możliwe korzyści?**

Ten produkt nie uwzględnia żadnej ochrony przed przyszłymi wynikami rynku, więc możesz stracić część lub całość swojej inwestycji. W przypadku niemożności wypłacenia Ci należnej kwoty, możesz stracić całość swojej inwestycji. Możesz jednak skorzystać z systemu ochrony konsumentów (szczegóły w części **Co się stanie, jeśli TU na Życie Europa. S.A. nie ma możliwości wypłaty?**). Ochrona ta nie jest uwzględniona we wskaźniku przedstawionym powyżej.

Ponadto dane fundusze inwestycyjne, których jednostki uczestnictwa stanowią aktywa ubezpieczeniowego funduszu kapitałowego, mogą zawiesić wycenę, a także zawiesić lub ograniczyć wykup jednostek uczestnictwa. W takiej sytuacji realizacja dyspozycji może być opóźniona.

Scenariusze dotyczące wyników:

Ubezpieczenie „FWR Optymalny Portfel II” oferuje wiele ubezpieczeniowych funduszy kapitałowych. Szczegółowe informacje na temat scenariuszy w odniesieniu do danego bazowego wariantu inwestycyjnego (UFK) znajdziesz w załącznikach do niniejszego Dokumentu w części **Jakie są ryzyka i możliwe korzyści?**

Co się stanie, jeśli TU na Życie Europa S.A. nie ma możliwości wypłaty?

- Inwestor może ponieść stratę w związku z niewykonaniem umowy przez Ubezpieczyciela. Sytuacja taka może mieć miejsce w przypadku upadłości Ubezpieczyciela. Wówczas Ubezpieczeniowy Fundusz Gwarancyjny zaspokaja roszczenia osób uprawnionych z umów ubezpieczenia na życie, w wysokości 50% wierzytelności, ale do kwoty nie większej niż równowartość w złotych 30.000 euro (ustawa o ubezpieczeniach obowiązkowych, Ubezpieczeniowym Funduszu Gwarancyjnym i Polskim Biurze Ubezpieczycieli Komunikacyjnych).
- Dany ubezpieczeniowy fundusz kapitałowy może zostać zlikwidowany. W takiej sytuacji nie istnieje instytucjonalny system rekompensat lub gwarancji.
- Informacje o podmiocie zarządzającym poszczególnymi ubezpieczeniowymi funduszami kapitałowymi znajdziesz w załącznikach do niniejszego Dokumentu.

Jakie są koszty?

Struktura kosztów może różnić się w zależności od wybranego bazowego wariantu inwestycyjnego (UFK). Szczegółowe informacje na temat kosztów znajdziesz w załącznikach do niniejszego Dokumentu w części **Jakie są koszty?**

Ile czasu powinienem posiadać produkt i czy mogę wcześniej wypłacić pieniądze?

Zalecany okres utrzymywania produktu zależy od wybranego bazowego wariantu inwestycyjnego.

Informacje o zalecanym okresie utrzymywania wybranego ubezpieczeniowego funduszu znajdziesz w załącznikach do niniejszego Dokumentu w części **Ile czasu powinienem posiadać produkt i czy mogę wcześniej wypłacić pieniądze?**

Wyjście z inwestycji jest możliwe poprzez:

- odstąpienie od umowy ubezpieczenia w terminie 30 dni od dnia zawarcia umowy ubezpieczenia,
- odstąpienie od umowy ubezpieczenia w terminie 60 dni od dnia otrzymania po raz pierwszy rocznej informacji o wysokości świadczeń przysługujących z umowy ubezpieczenia,
- wypowiedzenie umowy ubezpieczenia w każdym innym terminie,
- częściowe wyjście z inwestycji możliwe jest także poprzez dokonanie częściowego wykupu w dowolnym momencie.

W każdym z opisanych wyżej przypadków wyjście z inwestycji jest bezkosztowe.

Jak mogę złożyć skargę?

Wszelkie reklamacje i skargi dotyczące działalności lub usług świadczonych przez Ubezpieczyciela mogą zostać złożone:

- **w formie pisemnej osobiście** w centrali Ubezpieczyciela lub w każdej jednostce Ubezpieczyciela obsługującej klientów albo drogą pocztową na adres centrali Ubezpieczyciela,
- **ustnie** – telefonicznie pod numerem infolinii Ubezpieczyciela 801 500 300 albo osobiście z wykorzystaniem formularza zgłoszenia reklamacji dostępnego w centrali Ubezpieczyciela lub każdej jednostce Ubezpieczyciela obsługującej klientów,
- **w formie elektronicznej** z wykorzystaniem aplikacji zamieszczonej na stronie internetowej: www.tueuropa.pl w zakładce Centrum Obsługi Klienta.

Ubezpieczający oraz uposażony może zwrócić się o rozpatrzenie sprawy do Rzecznika Finansowego lub wystąpić z wnioskiem o przeprowadzenie przez Rzecznika Finansowego pozasądowego postępowania w sprawie rozwiązywania sporów między klientami podmiotów rynku finansowego a tymi podmiotami, a także korzystać z pomocy Miejskich i Powiatowych Rzeczników Konsumenta.

Inne istotne informacje

Kluczowe informacje o wszystkich bazowych wariantach inwestycyjnych (UFK) dostępnych w ramach ubezpieczenia „FWR Optymalny Portfel II” znajdziesz w załącznikach do niniejszego Dokumentu.

Lp.	Nazwa Ubezpieczeniowego Funduszu Kapitałowego	Nr załącznika do Dokumentu zawierającego kluczowe informacje
1.	Portfel Modelowy „Strategia Zielona (niskie ryzyko)”	załącznik nr 1
2.	Portfel Modelowy „Strategia Niebieska (umiarkowane ryzyko)”	załącznik nr 2
3.	Portfel Modelowy „Strategia Żółta (średnie ryzyko)”	załącznik nr 3
4.	Portfel Modelowy „Strategia Czerwona (wysokie ryzyko)”	załącznik nr 4

Aktualną wersję Dokumentu zawierającego kluczowe informacje (wraz z załącznikami) znajdziesz u Ubezpieczyciela, przedstawiciela Ubezpieczyciela oraz na stronie www.tueuropa.pl w zakładce Centrum Inwestycji – Dokumenty PRIIP.

Przed złożeniem wniosku o zawarcie umowy ubezpieczenia zapoznaj się z następującymi dokumentami:

- Ogólne Warunki Ubezpieczenia „FWR Optymalny Portfel II”
- Wykaz Ubezpieczeniowych Funduszy Kapitałowych
- Tabela Opłat i Limitów
- Regulamin Ubezpieczeniowych Funduszy Kapitałowych
- Regulamin Ubezpieczeniowych Funduszy Kapitałowych będących Portfelami Modelowymi.

Dokument zawierający kluczowe informacje – załącznik nr 1

Cel

Poniższy dokument zawiera kluczowe informacje o danym produkcie inwestycyjnym. Nie jest to materiał marketingowy. Udzielenie tych informacji jest wymagane prawem, aby pomóc w zrozumieniu charakteru tego produktu inwestycyjnego oraz ryzyka, kosztów, potencjalnych zysków i strat z nim związanych, a także pomóc w porównaniu go z innymi produktami.

Bazowy wariant inwestycyjny

bazowy wariant inwestycyjny w ubezpieczeniu „FWR Optymalny Portfel II”:

Portfel Modelowy „Strategia Zielona (niskie ryzyko)”

Ubezpieczyciel: Towarzystwo Ubezpieczeń na Życie Europa S.A.

dane kontaktowe: www.tueuropa.pl; tel. 0 801 500 300 lub +48 (71) 36 92 887 (w tym dla połączeń z zagranicy);
Wrocław, ul. Gwiaździsta 62

organ nadzoru: Komisja Nadzoru Finansowego

data sporządzenia dokumentu: 28.12.2018 r.

Co to za bazowy wariant inwestycyjny?

Rodzaj: ubezpieczeniowy fundusz kapitałowy

Cele:

Informacje określające cele produktu znajdziesz w Dokumencie zawierającym kluczowe informacje na temat ubezpieczenia „FWR Optymalny Portfel II”.

Celem **Portfela Modelowego „Strategia Zielona (niskie ryzyko)”** jest wzrost wartości aktywów dzięki wykorzystaniu strategii inwestycyjnej określonej w Regulaminie UFK. Aktywa Portfela Modelowego „Strategia Zielona (niskie ryzyko)” mogą stanowić jednostki uczestnictwa funduszy inwestycyjnych, certyfikaty inwestycyjne funduszy inwestycyjnych zamkniętych, depozyty bankowe i środki pieniężne. Aktywa finansowe wymienione w tabeli obok stanowią łącznie 100% aktywów Portfela Modelowego „Strategia Zielona (niskie ryzyko)”.

Aktywa	Minimalny udział w strukturze aktywów	Maksymalny udział w strukturze aktywów
Depozyty bankowe	0%	5%
Fundusze akcyjne, surowcowe, wierzytelności	0%	0%
Fundusze mieszane, absolute return	0%	0%
Fundusze dłużne, pieniężne	80%	100%

Docelowy inwestor indywidualny:

Bazowy wariant inwestycyjny ubezpieczenia „FWR Optymalny Portfel II” **Portfel Modelowy „Strategia Zielona (niskie ryzyko)”** jest przeznaczony dla inwestorów chcących ograniczyć ryzyko inwestycyjne w zamian za możliwość osiągnięcia niższych, ale stabilnych zysków oraz którzy akceptują małą zmienność inwestycji w krótkim horyzoncie inwestycyjnym i świadomie podejmują decyzje inwestycyjne na podstawie bieżącej sytuacji na rynkach finansowych oraz na podstawie własnej wiedzy i doświadczeń związanych z produktami inwestycyjnymi.

Świadczenia ubezpieczeniowe i koszty:

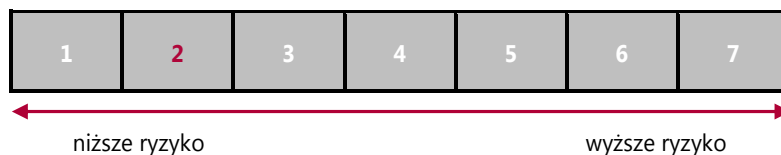
Informacje o świadczeniach ubezpieczeniowych i kosztach znajdziesz w Dokumencie zawierającym kluczowe informacje na temat ubezpieczenia „FWR Optymalny Portfel II”. Wartości świadczeń wskazane są w części **Jakie są ryzyka i możliwe korzyści?** niniejszego załącznika.

Informacje o kosztach znajdziesz w części **Jakie są koszty?** niniejszego załącznika.

Jakie są ryzyka i możliwe korzyści?

Wskaźnik ryzyka bazowego wariantu inwestycyjnego:

Portfel Modelowy „Strategia Zielona (niskie ryzyko)”



Wskaźnik ryzyka uwzględnia założenie, że będziesz utrzymywać ubezpieczeniowy fundusz kapitałowy przez 1 rok.

Jeżeli spieniężysz inwestycję na wczesnym etapie, faktyczne ryzyko może się znacznie różnić, a zwrot może być niższy.

Ogólny wskaźnik ryzyka stanowi wskazówkę co do poziomu ryzyka **Portfela Modelowego „Strategia Zielona (niskie ryzyko)”** w porównaniu z innymi ubezpieczeniowymi funduszami kapitałowymi. Pokazuje on jakie jest prawdopodobieństwo straty pieniędzy na UFK z powodu zmian rynkowych lub wskutek tego, że nie mamy możliwości wypłacenia Ci pieniędzy.

Sklasyfikowaliśmy ten UFK jako **2 na 7**, co stanowi niską klasę ryzyka. Oznacza to, że potencjalne straty wskutek przyszłych wyników oceniane są jako małe, a złe warunki rynkowe najprawdopodobniej nie wpłyną na zdolność Ubezpieczyciela do wypłacenia Ci pieniędzy. Ten UFK nie uwzględnia żadnej ochrony przed przyszłymi wynikami rynku, więc możesz stracić część lub całość swojej inwestycji.

Dokument zawierający kluczowe informacje – załącznik nr 1

Scenariusze dotyczące wyników:

W tej tabeli pokazano, ile pieniędzy możesz dostać z powrotem w ciągu 1 roku w różnych scenariuszach, przy założeniu, że inwestujesz 40 000 zł.

Przedstawione scenariusze pokazują, jakie wyniki mogłaby przynieść Twoja inwestycja. Możesz porównać je ze scenariuszami dotyczącymi innych produktów.

Przedstawione scenariusze są szacunkami przyszłych wyników opartymi na dowodach z przeszłości oraz na zmienności wartości tej inwestycji i nie stanowią dokładnego wskaźnika. Twój zwrot będzie różnił się w zależności od wyników na rynku i długości okresu utrzymywania inwestycji/produktu. Jeżeli spieniężysz inwestycję na wczesnym etapie, faktyczne ryzyko może się znacznie różnić, a zwrot może być niższy.

Scenariusz warunków skrajnych pokazuje, ile pieniędzy możesz odzyskać w ekstremalnych warunkach rynkowych, i nie uwzględnia sytuacji, w której nie jesteśmy w stanie wypłacić Ci pieniędzy.

Przedstawione dane liczbowe obejmują wszystkie koszty samego produktu, jak również obejmują koszty twojego doradcy lub dystrybutora. W danych liczbowych nie uwzględniono twojej osobistej sytuacji podatkowej, która również może mieć wpływ na wielkość zwrotu.

Inwestycja	40 000 zł	1 rok (zalecany okres utrzymywania)
Opłata za ryzyko ubezpieczeniowe	81,20 zł rocznie	
Scenariusze		
Scenariusz warunków skrajnych	Jaki zwrot możesz otrzymać po odliczeniu kosztów <i>Średni zwrot w każdym roku</i>	38 050,04 zł -4,87%
Scenariusz niekorzystny	Jaki zwrot możesz otrzymać po odliczeniu kosztów <i>Średni zwrot w każdym roku</i>	39 857,51 zł -0,36%
Scenariusz umiarkowany	Jaki zwrot możesz otrzymać po odliczeniu kosztów <i>Średni zwrot w każdym roku</i>	40 338,89 zł 0,85%
Scenariusz korzystny	Jaki zwrot możesz otrzymać po odliczeniu kosztów <i>Średni zwrot w każdym roku</i>	40 815,27 zł 2,04%
Scenariusz w przypadku śmierci		
Zgon ubezpieczającego	Jaki zwrot mogą otrzymać Twoi beneficjenci (uposażeni lub spadkobiercy) po odliczeniu kosztów	40 738,89 zł
Zgon ubezpieczającego w wyniku wypadku komunikacyjnego	Jaki zwrot mogą otrzymać Twoi beneficjenci (uposażeni lub spadkobiercy) po odliczeniu kosztów	46 338,89 zł

Co się stanie, jeśli TU na Życie Europa S.A. nie ma możliwości wypłaty?

Portfel Modelowy „Strategia Zielona (niskie ryzyko)” może zostać zlikwidowany. W takiej sytuacji nie istnieje instytucjonalny system rekompensat lub gwarancji.

Portfelem Modelowym „Strategia Zielona (niskie ryzyko)” zarządza **Trigon TFI S.A.** na zlecenie **TU na Życie Europa S.A.**

Więcej informacji znajdziesz w Dokumencie zawierającym kluczowe informacje na temat ubezpieczenia „FWR Optymalny Portfel II”.

Jakie są koszty?

Zmniejszenie zwrotu pokazuje, jaki wpływ łączne koszty ponoszone przez Ciebie będą miały na zwrot z inwestycji, który możesz uzyskać. Łączne koszty obejmują koszty jednorazowe, koszty bieżące i koszty dodatkowe.

Kwoty tu przedstawione są łącznymi kosztami samego produktu po roku utrzymywania. Dane liczbowe oparte są na założeniu, że inwestujesz 40 000 zł. Są to dane szacunkowe i mogą ulec zmianie w przyszłości.

Koszty w czasie:

Inwestycja	40 000 zł
Scenariusze	W przypadku spieniężenia po 1 roku (na koniec zalecanego okresu utrzymywania)
Łączne koszty	1 137,06 zł
Wpływ na zwrot w ujęciu rocznym	2,84%

Dokument zawierający kluczowe informacje – załącznik nr 1

Struktura kosztów:

W poniższej tabeli przedstawiono wpływ poszczególnych rodzajów kosztów na zwrot z inwestycji, który możesz uzyskać na koniec zalecanego okresu utrzymywania produktu, w ujęciu rocznym oraz znaczenie poszczególnych kategorii kosztów:

Poniższa tabela przedstawia wpływ na zwrot w ujęciu rocznym				
Koszty jednorazowe	Koszty wejścia	0%	0%	Wpływ kosztów ponoszonych przy wejściu w inwestycję. Jest to największa kwota, jaką zapłacisz; możliwe, że zapłacisz mniej.
	Koszty wyjścia	0%	0%	Wpływ kosztów wyjścia z inwestycji po upływie zalecanego okresu utrzymywania.
Koszty bieżące	Koszty transakcji portfelowych	0%	0%	Wpływ kosztów kupna i sprzedaży przez nas inwestycji bazowych na potrzeby produktu.
	Pozostałe koszty bieżące	<p>bezpośrednie (pobierane z rachunku): Opłata administracyjno-dystrybucyjna: 1,097% w skali roku, naliczana od wartości rachunku Opłata za ryzyko ubezpieczeniowe: 0,203% w skali roku, ale nie mniej niż 1 zł w skali roku, naliczana od składki zainwestowanej pomniejszonej o częściowe wykupy</p> <p>pośrednie (uwzględnione w wycenie jednostki): 1,46% - średnia ważona procentowego udziału kosztów funduszy inwestycyjnych w średniej wartości aktywów netto wskazanych w sprawozdaniach finansowych funduszy inwestycyjnych, których jednostki uczestnictwa lub certyfikaty inwestycyjne stanowią aktywa UFK. Udział kosztów poszczególnych funduszy inwestycyjnych wchodzących w skład Portfela Modelowego „Strategia Zielona (niskie ryzyko)” na datę ostatniego sprawozdania finansowego.</p>		2,83%
Koszty dodatkowe	Opłaty za wyniki	nie dotyczy		Wpływ opłaty za wyniki.
	Premie motywacyjne	nie dotyczy		Wpływ premii motywacyjnych.

Ile czasu powinienem posiadać bazowy wariant inwestycyjny i czy mogę wcześniej wypłacić pieniądze?

Zalecany okres utrzymywania Portfela Modelowego „Strategia Zielona (niskie ryzyko)” w ubezpieczeniu „FWR Optymalny Portfel II” to 1 rok.

Zalecany okres utrzymywania tego bazowego wariantu inwestycyjnego wynika ze strategii inwestycyjnej Portfela Modelowego „Strategia Zielona (niskie ryzyko)”, a także z horyzontu inwestycyjnego funduszy inwestycyjnych stanowiących aktywa Portfela Modelowego „Strategia Zielona (niskie ryzyko)” oraz klasy, rodzaju aktywów oraz ryzyka inwestycyjnego tych funduszy.

Szczegółowe informacje o tym, jak wyjść z inwestycji znajdziesz w Dokumencie zawierającym kluczowe informacje na temat ubezpieczenia „FWR Optymalny Portfel II”.

Dodatkowo wyjście z bazowego wariantu inwestycyjnego Portfel Modelowy „Strategia Zielona (niskie ryzyko)” możliwe jest poprzez konwersję środków na inne bazowe warianty inwestycyjne (inne UFK).

Jak mogę złożyć skargę?

Informacje jak złożyć skargę znajdziesz w Dokumencie zawierającym kluczowe informacje na temat ubezpieczenia „FWR Optymalny Portfel II”.

Inne istotne informacje

Inne istotne informacje znajdziesz w Dokumencie zawierającym kluczowe informacje na temat ubezpieczenia „FWR Optymalny Portfel II”.

Cel

Poniższy dokument zawiera kluczowe informacje o danym produkcie inwestycyjnym. Nie jest to materiał marketingowy. Udzielenie tych informacji jest wymagane prawem, aby pomóc w zrozumieniu charakteru tego produktu inwestycyjnego oraz ryzyka, kosztów, potencjalnych zysków i strat z nim związanych, a także pomóc w porównaniu go z innymi produktami.

Bazowy wariant inwestycyjny

bazowy wariant inwestycyjny w ubezpieczeniu „FWR Optymalny Portfel II”:

Portfel Modelowy „Strategia Niebieska (umiarkowane ryzyko)”

Ubezpieczyciel: Towarzystwo Ubezpieczeń na Życie Europa S.A.

dane kontaktowe: www.tueuropa.pl; tel. 0 801 500 300 lub +48 (71) 36 92 887 (w tym dla połączeń z zagranicy);

Wrocław, ul. Gwiazdzista 62

organ nadzoru: Komisja Nadzoru Finansowego

data sporządzenia dokumentu: 28.12.2018 r.

Co to za bazowy wariant inwestycyjny?

Rodzaj: ubezpieczeniowy fundusz kapitałowy

Cele:

Informacje określające cele produktu znajdziesz w Dokumencie zawierającym kluczowe informacje na temat ubezpieczenia „FWR Optymalny Portfel II”.

Celem **Portfela Modelowego „Strategia Niebieska (umiarkowane ryzyko)”** jest wzrost wartości aktywów dzięki wykorzystaniu strategii inwestycyjnej określonej w Regulaminie UFK. Aktywa Portfela Modelowego „Strategia Niebieska (umiarkowane ryzyko)” mogą stanowić jednostki uczestnictwa funduszy inwestycyjnych, certyfikaty inwestycyjne funduszy inwestycyjnych zamkniętych, depozyty bankowe i środki pieniężne. Aktywa finansowe wymienione w tabeli obok stanowią łącznie 100% aktywów Portfela Modelowego „Strategia Niebieska (umiarkowane ryzyko)”.

Aktywa	Minimalny udział w strukturze aktywów	Maksymalny udział w strukturze aktywów
Depozyty bankowe	0%	5%
Fundusze akcyjne, surowcowe, wierzytelności	10%	30%
Fundusze mieszane, absolute return	20%	40%
Fundusze dłużne, pieniężne	50%	70%
Środki pieniężne	0%	20%

Docelowy inwestor indywidualny:

Bazowy wariant inwestycyjny ubezpieczenia „FWR Optymalny Portfel II” **Portfel Modelowy „Strategia Niebieska (umiarkowane ryzyko)”** jest przeznaczony dla inwestorów chcących ograniczyć ryzyko inwestycyjne w zamian za możliwość osiągnięcia niższych, ale stabilnych zysków oraz którzy akceptują małą zmienność inwestycji w średnim horyzoncie inwestycyjnym i świadomie podejmują decyzje inwestycyjne na podstawie bieżącej sytuacji na rynkach finansowych oraz na podstawie własnej wiedzy i doświadczeń związanych z produktami inwestycyjnymi.

Świadczenia ubezpieczeniowe i koszty:

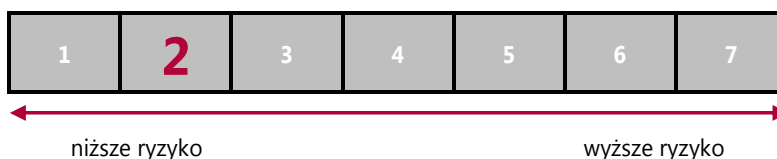
Informacje o świadczeniach ubezpieczeniowych i kosztach znajdziesz w Dokumencie zawierającym kluczowe informacje na temat ubezpieczenia „FWR Optymalny Portfel II”. Wartości świadczeń wskazane są w części **Jakie są ryzyka i możliwe korzyści?** niniejszego załącznika.

Informacje o kosztach znajdziesz w części **Jakie są koszty?** niniejszego załącznika.

Jakie są ryzyka i możliwe korzyści?

Wskaźnik ryzyka bazowego wariantu inwestycyjnego:

Portfel Modelowy „Strategia Niebieska (umiarkowane ryzyko)”



Wskaźnik ryzyka uwzględnia założenie, że będziesz utrzymywać ubezpieczeniowy fundusz kapitałowy przez 3 lata.

Jeżeli spieniężysz inwestycję na wczesnym etapie, faktyczne ryzyko może się znacznie różnić, a zwrot może być niższy.

Ogólny wskaźnik ryzyka stanowi wskazówkę co do poziomu ryzyka **Portfela Modelowego „Strategia Niebieska (umiarkowane ryzyko)”** w porównaniu z innymi ubezpieczeniowymi funduszami kapitałowymi. Pokazuje on jakie jest prawdopodobieństwo straty pieniędzy na UFK z powodu zmian rynkowych lub wskutek tego, że nie mamy możliwości wypłacenia Ci pieniędzy.

Sklassyfikowaliśmy ten UFK jako **2 na 7**, co stanowi niską klasę ryzyka. Oznacza to, że potencjalne straty wskutek przyszłych wyników oceniane są jako małe, a złe warunki rynkowe najprawdopodobniej nie wpłyną na zdolność Ubezpieczyciela do wypłacenia Ci pieniędzy. Ten UFK nie uwzględnia żadnej ochrony przed przyszłymi wynikami rynku, więc możesz stracić część lub całość swojej inwestycji.

Scenariusze dotyczące wyników:

W tej tabeli pokazano, ile pieniędzy możesz dostać z powrotem w ciągu 3 lat w różnych scenariuszach, przy założeniu, że inwestujesz 40 000 zł.

Przedstawione scenariusze pokazują, jakie wyniki mogłyby przynieść Twoja inwestycja. Możesz porównać je ze scenariuszami dotyczącymi innych produktów.

Przedstawione scenariusze są szacunkami przyszłych wyników opartymi na dowodach z przeszłości oraz na zmienności wartości tej inwestycji i nie stanowią dokładnego wskaźnika. Twój zwrot będzie różnił się w zależności od wyników na rynku i długości okresu utrzymywania inwestycji/produktu. Jeżeli spieniężysz inwestycję na wczesnym etapie, faktyczne ryzyko może się znacznie różnić, a zwrot może być niższy.

Scenariusz warunków skrajnych pokazuje, ile pieniędzy możesz odzyskać w ekstremalnych warunkach rynkowych, i nie uwzględnia sytuacji, w której nie jesteśmy w stanie wypłacić Ci pieniędzy.

Przedstawione dane liczbowe obejmują wszystkie koszty samego produktu, jak również obejmują koszty twojego doradcy lub dystrybutora. W danych liczbowych nie uwzględniono twojej osobistej sytuacji podatkowej, która również może mieć wpływ na wielkość zwrotu.

Inwestycja 40 000 zł		1 rok	3 lata (zalecany okres utrzymywania)
Opłata za ryzyko ubezpieczeniowe 81,20 zł rocznie			
Scenariusze			
Scenariusz warunków skrajnych	Jaki zwrot możesz otrzymać po odliczeniu kosztów <i>Średni zwrot w każdym roku</i>	30 564,99 zł -23,59%	35 730,55 zł -3,69%
Scenariusz niekorzystny	Jaki zwrot możesz otrzymać po odliczeniu kosztów <i>Średni zwrot w każdym roku</i>	38 479,89 zł -3,80%	37 273,02 zł -2,33%
Scenariusz umiarkowany	Jaki zwrot możesz otrzymać po odliczeniu kosztów <i>Średni zwrot w każdym roku</i>	39 952,66 zł -0,12%	39 708,59 zł -0,24%
Scenariusz korzystny	Jaki zwrot możesz otrzymać po odliczeniu kosztów <i>Średni zwrot w każdym roku</i>	41 226,51 zł 3,07%	42 042,95 zł 1,67%
Scenariusz w przypadku śmierci			
Zgon ubezpieczającego	Jaki zwrot mogą otrzymać Twoi beneficjenci (uposażeni lub spadkobiercy) po odliczeniu kosztów	40 352,66 zł	40 108,59 zł
Zgon ubezpieczającego w wyniku wypadku komunikacyjnego	Jaki zwrot mogą otrzymać Twoi beneficjenci (uposażeni lub spadkobiercy) po odliczeniu kosztów	45 952,66 zł	45 708,59 zł

Co się stanie, jeśli TU na Życie Europa S.A. nie ma możliwości wypłaty?

Portfel Modelowy „Strategia Niebieska (umiarkowane ryzyko)” może zostać zlikwidowany. W takiej sytuacji nie istnieje instytucjonalny system rekompensat lub gwarancji.

Portfelem Modelowym „Strategia Niebieska (umiarkowane ryzyko)” zarządza **Trigon TFI S.A.** na zlecenie **TU na Życie Europa S.A.**

Więcej informacji znajdziesz w Dokumencie zawierającym kluczowe informacje na temat ubezpieczenia „FWR Optymalny Portfel II”.

Jakie są koszty?

Zmniejszenie zwrotu pokazuje, jaki wpływ łączne koszty ponoszone przez Ciebie będą miały na zwrot z inwestycji, który możesz uzyskać. Łączne koszty obejmują koszty jednorazowe, koszty bieżące i koszty dodatkowe.

Kwoty tu przedstawione są łącznymi kosztami samego produktu w dwóch różnych okresach utrzymywania. Dane liczbowe oparte są na założeniu, że inwestujesz 40 000 zł. Są to dane szacunkowe i mogą ulec zmianie w przyszłości.

Koszty w czasie:

Inwestycja 40 000 zł		
Scenariusze	W przypadku spieniężenia po 1 roku	W przypadku spieniężenia po 3 latach (na koniec zalecanego okresu utrzymywania)
Łączne koszty	1 884,24 zł	5 889,01 zł
Wpływ na zwrot w ujęciu rocznym	4,71%	4,71%

Struktura kosztów:

W poniższej tabeli przedstawiono wpływ poszczególnych rodzajów kosztów na zwrot z inwestycji, który możesz uzyskać na koniec zalecanego okresu utrzymywania produktu, w ujęciu rocznym oraz znaczenie poszczególnych kategorii kosztów:

Poniższa tabela przedstawia wpływ na zwrot w ujęciu rocznym				
Koszty jednorazowe	Koszty wejścia	0%	0%	Wpływ kosztów ponoszonych przy wejściu w inwestycję. Jest to największa kwota, jaką zapłacisz; możliwe, że zapłacisz mniej.
	Koszty wyjścia	0%	0%	Wpływ kosztów wyjścia z inwestycji po upływie zalecanego okresu utrzymywania.
Koszty bieżące	Koszty transakcji portfelowych	0%	0%	Wpływ kosztów kupna i sprzedaży przez nas inwestycji bazowych na potrzeby produktu.
	Pozostałe koszty bieżące	<p><u>bezpośrednie (pobierane z rachunku):</u> Opłata administracyjno-dystrybucyjna: 1,097% w skali roku, naliczana od wartości rachunku Opłata za ryzyko ubezpieczeniowe: 0,203% w skali roku, ale nie mniej niż 1 zł w skali roku, naliczana od składki zainwestowanej pomniejszonej o częściowe wykupy <u>pośrednie (uwzględnione w wycenie jednostki):</u> 3,28% - średnia ważona procentowego udziału kosztów funduszy inwestycyjnych w średniej wartości aktywów netto wskazanych w sprawozdaniach finansowych funduszy inwestycyjnych, których jednostki uczestnictwa lub certyfikaty inwestycyjne stanowią aktywa UFK. Udział kosztów poszczególnych funduszy inwestycyjnych wchodzących w skład Portfela Modelowego „Strategia Niebieska (umiarkowane ryzyko)” na datę ostatniego sprawozdania finansowego.</p>		4,69%
Koszty dodatkowe	Opłaty za wyniki	nie dotyczy		Wpływ opłaty za wyniki.
	Premie motywacyjne	nie dotyczy		Wpływ premii motywacyjnych.

Ile czasu powinienem posiadać bazowy wariant inwestycyjny i czy mogę wcześniej wypłacić pieniądze?

Zalecany okres utrzymywania Portfela Modelowego „Strategia Niebieska (umiarkowane ryzyko)” w ubezpieczeniu „FWR Optymalny Portfel II” to 3 lata.

Zalecany okres utrzymywania tego bazowego wariantu inwestycyjnego wynika ze strategii inwestycyjnej Portfela Modelowego „Strategia Niebieska (umiarkowane ryzyko)”, a także z horyzontu inwestycyjnego funduszy inwestycyjnych stanowiących aktywa Portfela Modelowego „Strategia Niebieska (umiarkowane ryzyko)” oraz klasy, rodzaju aktywów oraz ryzyka inwestycyjnego tych funduszy.

Szczegółowe informacje o tym, jak wyjść z inwestycji znajdziesz w Dokumencie zawierającym kluczowe informacje na temat ubezpieczenia „FWR Optymalny Portfel II”.

Dodatkowo wyjście z bazowego wariantu inwestycyjnego Portfel Modelowy „Strategia Niebieska (umiarkowane ryzyko)” możliwe jest poprzez konwersję środków na inne bazowe warianty inwestycyjne (inne UFK).

Jak mogę złożyć skargę?

Informacje jak złożyć skargę znajdziesz w Dokumencie zawierającym kluczowe informacje na temat ubezpieczenia „FWR Optymalny Portfel II”.

Inne istotne informacje

Inne istotne informacje znajdziesz w Dokumencie zawierającym kluczowe informacje na temat ubezpieczenia „FWR Optymalny Portfel II”.

Cel

Poniższy dokument zawiera kluczowe informacje o danym produkcie inwestycyjnym. Nie jest to materiał marketingowy. Udzielenie tych informacji jest wymagane prawem, aby pomóc w zrozumieniu charakteru tego produktu inwestycyjnego oraz ryzyka, kosztów, potencjalnych zysków i strat z nim związanych, a także pomóc w porównaniu go z innymi produktami.

Bazowy wariant inwestycyjny

bazowy wariant inwestycyjny w ubezpieczeniu „FWR Optymalny Portfel II”:

Portfel Modelowy „Strategia Żółta (średnie ryzyko)”

Ubezpieczyciel: Towarzystwo Ubezpieczeń na Życie Europa S.A.

dane kontaktowe: www.tueuropa.pl; tel. 0 801 500 300 lub +48 (71) 36 92 887 (w tym dla połączeń z zagranicy);

Wrocław, ul. Gwiaździsta 62

organ nadzoru: Komisja Nadzoru Finansowego

data sporządzenia dokumentu: 28.12.2018 r.

Masz zamiar kupić produkt, który nie jest prosty i który może być trudny w zrozumieniu.

Co to za bazowy wariant inwestycyjny?

Rodzaj: ubezpieczeniowy fundusz kapitałowy

Cele:

Informacje określające cele produktu znajdziesz w Dokumencie zawierającym kluczowe informacje na temat ubezpieczenia „FWR Optymalny Portfel II”.

Celem **Portfela Modelowego „Strategia Żółta (średnie ryzyko)”** jest wzrost wartości aktywów dzięki wykorzystaniu strategii inwestycyjnej określonej w Regulaminie UFK. Aktywa Portfela Modelowego „Strategia Żółta (średnie ryzyko)” mogą stanowić jednostki uczestnictwa funduszy inwestycyjnych, certyfikaty inwestycyjne funduszy inwestycyjnych zamkniętych, depozyty bankowe i środki pieniężne. Aktywa finansowe wymienione w tabeli obok stanowią łącznie 100% aktywów Portfela Modelowego „Strategia Żółta (średnie ryzyko)”.

Aktywa	Minimalny udział w strukturze aktywów	Maksymalny udział w strukturze aktywów
Depozyty bankowe	0%	5%
Fundusze akcyjne, surowcowe, wierzytelności	20%	50%
Fundusze mieszane, absolute return	20%	50%
Fundusze dłużne, pieniężne	30%	60%
Środki pieniężne	0%	30%

Docelowy inwestor indywidualny:

Bazowy wariant inwestycyjny ubezpieczenia „FWR Optymalny Portfel II” **Portfel Modelowy „Strategia Żółta (średnie ryzyko)”** jest przeznaczony dla inwestorów chcących ograniczyć ryzyko inwestycyjne w zamian za możliwość osiągnięcia niższych, ale stabilnych zysków oraz którzy akceptują małą zmienność inwestycji w średnim horyzoncie inwestycyjnym i świadomie podejmują decyzje inwestycyjne na podstawie bieżącej sytuacji na rynkach finansowych oraz na podstawie własnej wiedzy i doświadczeń związanych z produktami inwestycyjnymi.

Świadczenia ubezpieczeniowe i koszty:

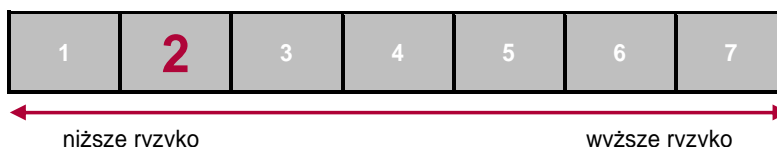
Informacje o świadczeniach ubezpieczeniowych i kosztach znajdziesz w Dokumencie zawierającym kluczowe informacje na temat ubezpieczenia „FWR Optymalny Portfel II”. Wartości świadczeń wskazane są w części **Jakie są ryzyka i możliwe korzyści?** niniejszego załącznika.

Informacje o kosztach znajdziesz w części **Jakie są koszty?** niniejszego załącznika.

Jakie są ryzyka i możliwe korzyści?

Wskaźnik ryzyka bazowego wariantu inwestycyjnego:

Portfel Modelowy „Strategia Żółta (średnie ryzyko)”



Wskaźnik ryzyka uwzględnia założenie, że będziesz utrzymywać ubezpieczeniowy fundusz kapitałowy przez 3 lata.

Jeżeli spieniężysz inwestycję na wczesnym etapie, faktyczne ryzyko może się znacznie różnić, a zwrot może być niższy.

Ogólny wskaźnik ryzyka stanowi wskazówkę co do poziomu ryzyka **Portfela Modelowego „Strategia Żółta (średnie ryzyko)”** w porównaniu z innymi ubezpieczeniowymi funduszami kapitałowymi. Pokazuje on jakie jest prawdopodobieństwo straty pieniędzy na UFK z powodu zmian rynkowych lub wskutek tego, że nie mamy możliwości wypłacenia Ci pieniędzy.

Sklassyfikowaliśmy ten UFK jako **2 na 7**, co stanowi niską klasę ryzyka. Oznacza to, że potencjalne straty wskutek przyszłych wyników oceniane są jako małe, a złe warunki rynkowe najprawdopodobniej nie wpłyną na zdolność Ubezpieczyciela do wypłacenia Ci pieniędzy.

Ten UFK nie uwzględnia żadnej ochrony przed przyszłymi wynikami rynku, więc możesz stracić część lub całość swojej inwestycji.

Scenariusze dotyczące wyników:

W tej tabeli pokazano, ile pieniędzy możesz dostać z powrotem w ciągu 3 lata w różnych scenariuszach, przy założeniu, że inwestujesz 40 000 zł.

Przedstawione scenariusze pokazują, jakie wyniki mogłaby przynieść Twoja inwestycja. Możesz porównać je ze scenariuszami dotyczącymi innych produktów.

Przedstawione scenariusze są szacunkami przyszłych wyników opartymi na dowodach z przeszłości oraz na zmienności wartości tej inwestycji i nie stanowią dokładnego wskaźnika. Twój zwrot będzie różnił się w zależności od wyników na rynku i długości okresu utrzymywania inwestycji/produktu. Jeżeli spieniężysz inwestycję na wczesnym etapie, faktyczne ryzyko może się znacznie różnić, a zwrot może być niższy.

Scenariusz warunków skrajnych pokazuje, ile pieniędzy możesz odzyskać w ekstremalnych warunkach rynkowych, i nie uwzględnia sytuacji, w której nie jesteśmy w stanie wypłacić Ci pieniędzy.

Przedstawione dane liczbowe obejmują wszystkie koszty samego produktu, jak również obejmują koszty twojego doradcy lub dystrybutora. W danych liczbowych nie uwzględniono twojej osobistej sytuacji podatkowej, która również może mieć wpływ na wielkość zwrotu.

Inwestycja 40 000 zł		1 rok	3 lata (zalecany okres utrzymywania)
Opłata za ryzyko ubezpieczeniowe 81,20 zł rocznie			
Scenariusze			
Scenariusz warunków skrajnych	Jaki zwrot możesz otrzymać po odliczeniu kosztów <i>Średni zwrot w każdym roku</i>	32 744,18 zł -18,14%	34 729,30 zł -4,60%
Scenariusz niekorzystny	Jaki zwrot możesz otrzymać po odliczeniu kosztów <i>Średni zwrot w każdym roku</i>	38 439,65 zł -3,90%	37 417,20 zł -2,20%
Scenariusz umiarkowany	Jaki zwrot możesz otrzymać po odliczeniu kosztów <i>Średni zwrot w każdym roku</i>	40 098,32 zł 0,25%	40 219,93 zł 0,18%
Scenariusz korzystny	Jaki zwrot możesz otrzymać po odliczeniu kosztów <i>Średni zwrot w każdym roku</i>	41 699,50 zł 4,25%	43 099,21 zł 2,52%
Scenariusz w przypadku śmierci			
Zgon ubezpieczającego	Jaki zwrot mogą otrzymać Twoi beneficjenci (uposażeni lub spadkobiercy) po odliczeniu kosztów	40 498,32 zł	40 619,93 zł
Zgon ubezpieczającego w wyniku wypadku komunikacyjnego	Jaki zwrot mogą otrzymać Twoi beneficjenci (uposażeni lub spadkobiercy) po odliczeniu kosztów	46 098,32 zł	46 219,93 zł

Co się stanie, jeśli TU na Życie Europa S.A. nie ma możliwości wypłaty?

Portfel Modelowy „Strategia Żółta (średnie ryzyko)” może zostać zlikwidowany. W takiej sytuacji nie istnieje instytucjonalny system rekompensat lub gwarancji.

Portfelem Modelowym „Strategia Żółta (średnie ryzyko)” zarządza **Trigon TFI S.A.** na zlecenie **TU na Życie Europa S.A.**

Więcej informacji znajdziesz w Dokumencie zawierającym kluczowe informacje na temat ubezpieczenia „FWR Optymalny Portfel II”.

Jakie są koszty?

Zmniejszenie zwrotu pokazuje, jaki wpływ łączne koszty ponoszone przez Ciebie będą miały na zwrot z inwestycji, który możesz uzyskać. Łączne koszty obejmują koszty jednorazowe, koszty bieżące i koszty dodatkowe.

Kwoty tu przedstawione są łącznymi kosztami samego produktu w dwóch różnych okresach utrzymywania. Dane liczbowe oparte są na założeniu, że inwestujesz 40 000 zł. Są to dane szacunkowe i mogą ulec zmianie w przyszłości.

Koszty w czasie:

Inwestycja 40 000 zł		
Scenariusze	W przypadku spieniężenia po 1 roku	W przypadku spieniężenia po 3 latach (na koniec zalecanego okresu utrzymywania)
Łączne koszty	2 396,65 zł	7 652,68 zł
Wpływ na zwrot w ujęciu rocznym	5,99%	5,99%

Struktura kosztów:

W poniższej tabeli przedstawiono wpływ poszczególnych rodzajów kosztów na zwrot z inwestycji, który możesz uzyskać na koniec zalecanego okresu utrzymywania produktu, w ujęciu rocznym oraz znaczenie poszczególnych kategorii kosztów:

Poniższa tabela przedstawia wpływ na zwrot w ujęciu rocznym					
Koszty jednorazowe	Koszty wejścia		0%	0%	Wpływ kosztów ponoszonych przy wejściu w inwestycję. Jest to największa kwota, jaką zapłacisz; możliwe, że zapłacisz mniej.
	Koszty wyjścia		0%	0%	Wpływ kosztów wyjścia z inwestycji po upływie zalecanego okresu utrzymywania.
Koszty bieżące	Koszty transakcji portfelowych		0%	0%	Wpływ kosztów kupna i sprzedaży przez nas inwestycji bazowych na potrzeby produktu.
	Pozostałe koszty bieżące	<p><u>bezpośrednie (pobierane z rachunku):</u> Opłata administracyjno-dystrybucyjna: 1,097% w skali roku, naliczana od wartości rachunku Opłata za ryzyko ubezpieczeniowe: 0,203% w skali roku, ale nie mniej niż 1 zł w skali roku, naliczana od składki zainwestowanej pomniejszonej o częściowe wykupy <u>pośrednie (uwzględnione w wycenie jednostki):</u> 4,47% - średnia ważona procentowego udziału kosztów funduszy inwestycyjnych w średniej wartości aktywów netto wskazanych w sprawozdaniach finansowych funduszy inwestycyjnych, których jednostki uczestnictwa lub certyfikaty inwestycyjne stanowią aktywa UFK. Udział kosztów poszczególnych funduszy inwestycyjnych wchodzących w skład Portfela Modelowego „Strategia Zielona (niskie ryzyko)” na datę ostatniego sprawozdania finansowego.</p>		5,98%	Wpływ kosztów, które ponosimy corocznie w związku z zarządzaniem Twoimi inwestycjami oraz kosztów przedstawionych w sekcji II.
Koszty dodatkowe	Opłaty za wyniki	nie dotyczy			Wpływ opłaty za wyniki.
	Premie motywacyjne	nie dotyczy			Wpływ premii motywacyjnych.

Ile czasu powinienem posiadać bazowy wariant inwestycyjny i czy mogę wcześniej wypłacić pieniądze?

Zalecany okres utrzymywania Portfela Modelowego „Strategia Żółta (średnie ryzyko)” w ubezpieczeniu „FWR Optymalny Portfel II” to 3 lata.

Zalecany okres utrzymywania tego bazowego wariantu inwestycyjnego wynika ze strategii inwestycyjnej Portfela Modelowego „Strategia Żółta (średnie ryzyko)”, a także z horyzontu inwestycyjnego funduszy inwestycyjnych stanowiących aktywa Portfela Modelowego „Strategia Żółta (średnie ryzyko)” oraz klasy, rodzaju aktywów oraz ryzyka inwestycyjnego tych funduszy.

Szczegółowe informacje o tym, jak wyjść z inwestycji znajdziesz w Dokumencie zawierającym kluczowe informacje na temat ubezpieczenia „FWR Optymalny Portfel II”.

Dodatkowo wyjście z bazowego wariantu inwestycyjnego Portfel Modelowy „Strategia Żółta (średnie ryzyko)” możliwe jest poprzez konwersję środków na inne bazowe warianty inwestycyjne (inne UFK).

Jak mogę złożyć skargę?

Informacje jak złożyć skargę znajdziesz w Dokumencie zawierającym kluczowe informacje na temat ubezpieczenia „FWR Optymalny Portfel II”.

Inne istotne informacje

Inne istotne informacje znajdziesz w Dokumencie zawierającym kluczowe informacje na temat ubezpieczenia „FWR Optymalny Portfel II”.

Cel

Poniższy dokument zawiera kluczowe informacje o danym produkcie inwestycyjnym. Nie jest to materiał marketingowy. Udzielenie tych informacji jest wymagane prawem, aby pomóc w zrozumieniu charakteru tego produktu inwestycyjnego oraz ryzyka, kosztów, potencjalnych zysków i strat z nim związanych, a także pomóc w porównaniu go z innymi produktami.

Bazowy wariant inwestycyjny

bazowy wariant inwestycyjny w ubezpieczeniu „FWR Optymalny Portfel II”:

Portfel Modelowy „Strategia Czerwona (wysokie ryzyko)”

Ubezpieczyciel: Towarzystwo Ubezpieczeń na Życie Europa S.A.

dane kontaktowe: www.tueuropa.pl; tel. 0 801 500 300 lub +48 (71) 36 92 887 (w tym dla połączeń z zagranicy);
Wrocław, ul. Gwiaździsta 62

organ nadzoru: Komisja Nadzoru Finansowego

data sporządzenia dokumentu: 28.12.2018 r.

Co to za bazowy wariant inwestycyjny?

Rodzaj: ubezpieczeniowy fundusz kapitałowy

Cele:

Informacje określające cele produktu znajdziesz w Dokumencie zawierającym kluczowe informacje na temat ubezpieczenia „FWR Optymalny Portfel II”.

Celem **Portfela Modelowego „Strategia Czerwona (wysokie ryzyko)”** jest wzrost wartości aktywów dzięki wykorzystaniu strategii inwestycyjnej określonej w Regulaminie UFK. Aktywa Portfela Modelowego „Strategia Czerwona (wysokie ryzyko)” mogą stanowić jednostki uczestnictwa funduszy inwestycyjnych, certyfikaty inwestycyjne funduszy inwestycyjnych zamkniętych, depozyty bankowe i środki pieniężne. Aktywa finansowe wymienione w tabeli obok stanowią łącznie 100% aktywów Portfela Modelowego „Strategia Czerwona (wysokie ryzyko)”.

Aktywa	Minimalny udział w strukturze aktywów	Maksymalny udział w strukturze aktywów
Depozyty bankowe	0%	5%
Fundusze akcyjne, surowcowe, wierzytelności	40%	60%
Fundusze mieszane, absolute return	40%	60%
Fundusze dłużne, pieniężne	0%	20%

Docelowy inwestor indywidualny:

Bazowy wariant inwestycyjny ubezpieczenia „FWR Optymalny Portfel II” **Portfel Modelowy „Strategia Czerwona (wysokie ryzyko)”** jest przeznaczony dla inwestorów chcących ograniczyć ryzyko inwestycyjne w zamian za możliwość osiągnięcia niższych, ale stabilnych zysków oraz którzy akceptują małą zmienność inwestycji w długim horyzoncie inwestycyjnym i świadomie podejmują decyzje inwestycyjne na podstawie bieżącej sytuacji na rynkach finansowych oraz na podstawie własnej wiedzy i doświadczeń związanych z produktami inwestycyjnymi.

Świadczenia ubezpieczeniowe i koszty:

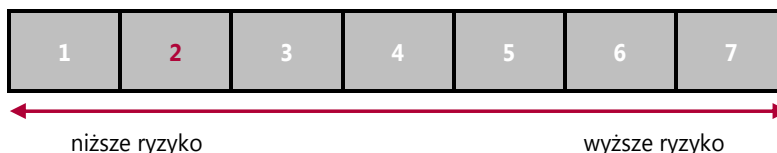
Informacje o świadczeniach ubezpieczeniowych i kosztach znajdziesz w Dokumencie zawierającym kluczowe informacje na temat ubezpieczenia „FWR Optymalny Portfel II”. Wartości świadczeń wskazane są w części **Jakie są ryzyka i możliwe korzyści?** niniejszego załącznika.

Informacje o kosztach znajdziesz w części **Jakie są koszty?** niniejszego załącznika.

Jakie są ryzyka i możliwe korzyści?

Wskaźnik ryzyka bazowego wariantu inwestycyjnego:

Portfel Modelowy „Strategia Czerwona (wysokie ryzyko)”



Wskaźnik ryzyka uwzględnia założenie, że będziesz utrzymywać ubezpieczeniowy fundusz kapitałowy przez 5 lat.

Jeżeli spieniężysz inwestycję na wczesnym etapie, faktyczne ryzyko może się znacznie różnić, a zwrot może być niższy.

Ogólny wskaźnik ryzyka stanowi wskazówkę co do poziomu ryzyka **Portfela Modelowego „Strategia Czerwona (wysokie ryzyko)”** w porównaniu z innymi ubezpieczeniowymi funduszami kapitałowymi. Pokazuje on jakie jest prawdopodobieństwo straty pieniędzy na UFK z powodu zmian rynkowych lub wskutek tego, że nie mamy możliwości wypłacenia Ci pieniędzy.

Sklassyfikowaliśmy ten UFK jako **2 na 7**, co stanowi niską klasę ryzyka. Oznacza to, że potencjalne straty wskutek przyszłych wyników oceniane są jako małe, a złe warunki rynkowe najprawdopodobniej nie wpłyną na zdolność Ubezpieczyciela do wypłacenia Ci pieniędzy. Ten UFK nie uwzględnia żadnej ochrony przed przyszłymi wynikami rynku, więc możesz stracić część lub całość swojej inwestycji.

Scenariusze dotyczące wyników:

W tej tabeli pokazano, ile pieniędzy możesz dostać z powrotem w ciągu 5 lat w różnych scenariuszach, przy założeniu, że inwestujesz 40 000 zł.

Przedstawione scenariusze pokazują, jakie wyniki mogłyby przynieść Twoja inwestycja. Możesz porównać je ze scenariuszami dotyczącymi innych produktów.

Przedstawione scenariusze są szacunkami przyszłych wyników opartymi na dowodach z przeszłości oraz na zmienności wartości tej inwestycji i nie stanowią dokładnego wskaźnika. Twój zwrot będzie różnił się w zależności od wyników na rynku i długości okresu utrzymywania inwestycji/produktu. Jeżeli spieniężysz inwestycję na wczesnym etapie, faktyczne ryzyko może się znacznie różnić, a zwrot może być niższy.

Scenariusz warunków skrajnych pokazuje, ile pieniędzy możesz odzyskać w ekstremalnych warunkach rynkowych, i nie uwzględnia sytuacji, w której nie jesteśmy w stanie wypłacić Ci pieniędzy.

Przedstawione dane liczbowe obejmują wszystkie koszty samego produktu, jak również obejmują koszty twojego doradcy lub dystrybutora. W danych liczbowych nie uwzględniono twojej osobistej sytuacji podatkowej, która również może mieć wpływ na wielkość zwrotu.

Inwestycja 40 000 zł		1 rok	3 lata	5 lat (zalecany okres utrzymywania)
Opłata za ryzyko ubezpieczeniowe 81,20 zł rocznie				
Scenariusze				
Scenariusz warunków skrajnych	Jaki zwrot możesz otrzymać po odliczeniu kosztów <i>Średni zwrot w każdym roku</i>	31 950,53 zł -20,12%	32 819,98 zł -6,38%	30 917,52 zł -5,02%
Scenariusz niekorzystny	Jaki zwrot możesz otrzymać po odliczeniu kosztów <i>Średni zwrot w każdym roku</i>	37 678,84 zł -5,80%	36 239,54 zł -3,24%	35 360,85 zł -2,44%
Scenariusz umiarkowany	Jaki zwrot możesz otrzymać po odliczeniu kosztów <i>Średni zwrot w każdym roku</i>	40 168,57 zł 0,42%	40 461,30 zł 0,38%	40 756,17 zł 0,38%
Scenariusz korzystny	Jaki zwrot możesz otrzymać po odliczeniu kosztów <i>Średni zwrot w każdym roku</i>	42 742,07 zł 6,86%	45 089,70 zł 4,07%	46 886,12 zł 3,23%
Scenariusz w przypadku śmierci				
Zgon ubezpieczającego	Jaki zwrot mogą otrzymać Twoi beneficjenci (uposażeni lub spadkobiercy) po odliczeniu kosztów	40 568,57 zł	40 861,30 zł	41 156,17 zł
Zgon ubezpieczającego w wyniku wypadku komunikacyjnego	Jaki zwrot mogą otrzymać Twoi beneficjenci (uposażeni lub spadkobiercy) po odliczeniu kosztów	46 168,57 zł	46 461,30 zł	46 756,17 zł

Co się stanie, jeśli TU na Życie Europa S.A. nie ma możliwości wypłaty?

Portfel Modelowy „Strategia Czerwona (wysokie ryzyko)” może zostać zlikwidowany. W takiej sytuacji nie istnieje instytucjonalny system rekompensat lub gwarancji.

Portfelem Modelowym „Strategia Czerwona (wysokie ryzyko)” zarządza **Trigon TFI S.A.** na zlecenie **TU na Życie Europa S.A.**

Więcej informacji znajdziesz w Dokumencie zawierającym kluczowe informacje na temat ubezpieczenia „FWR Optymalny Portfel II”.

Jakie są koszty?

Zmniejszenie zwrotu pokazuje, jaki wpływ łączne koszty ponoszone przez Ciebie będą miały na zwrot z inwestycji, który możesz uzyskać. Łączne koszty obejmują koszty jednorazowe, koszty bieżące i koszty dodatkowe.

Kwoty tu przedstawione są łącznymi kosztami samego produktu w trzech różnych okresach utrzymywania. Dane liczbowe oparte są na założeniu, że inwestujesz 40 000 zł. Są to dane szacunkowe i mogą ulec zmianie w przyszłości.

Koszty w czasie:

Inwestycja 40 000 zł			
Scenariusze	W przypadku spieniężenia po 1 roku	W przypadku spieniężenia po 3 roku	W przypadku spieniężenia po 5 roku (na koniec zalecanego okresu utrzymywania)
Łączne koszty	3 104,41 zł	10 125,64 zł	18 380,95 zł
Wpływ na zwrot w ujęciu rocznym	7,76%	7,76%	7,76%

Struktura kosztów:

W poniższej tabeli przedstawiono wpływ poszczególnych rodzajów kosztów na zwrot z inwestycji, który możesz uzyskać na koniec zalecanego okresu utrzymywania produktu, w ujęciu rocznym oraz znaczenie poszczególnych kategorii kosztów:

Poniższa tabela przedstawia wpływ na zwrot w ujęciu rocznym				
Koszty jednorazowe	Koszty wejścia	0%	0%	Wpływ kosztów ponoszonych przy wejściu w inwestycję. Jest to największa kwota, jaką zapłacisz; możliwe, że zapłacisz mniej.
	Koszty wyjścia	0%	0%	Wpływ kosztów wyjścia z inwestycji po upływie zalecanego okresu utrzymywania.
Koszty bieżące	Koszty transakcji portfelowych	0%	0%	Wpływ kosztów kupna i sprzedaży przez nas inwestycji bazowych na potrzeby produktu.
	Pozostałe koszty bieżące	bezpośrednio (pobierane z rachunku): Oплата administracyjna: 1,097% w skali roku, naliczana od wartości rachunku Oплата za ryzyko ubezpieczeniowe: 0,203% w skali roku, ale nie mniej niż 1 zł w skali roku, naliczana od składki zainwestowanej pomniejszonej o częściowe wykupy pośrednio (uwzględnione w wycenie jednostki): 6,10% - średnia ważona procentowego udziału kosztów funduszy inwestycyjnych w średniej wartości aktywów netto wskazanych w sprawozdaniach finansowych funduszy inwestycyjnych, których jednostki uczestnictwa lub certyfikaty inwestycyjne stanowią aktywa UFK. Udział kosztów poszczególnych funduszy inwestycyjnych wchodzących w skład Portfela Modelowego „Strategia Czerwona (wysokie ryzyko)” na datę ostatniego sprawozdania finansowego.		7,74%
Koszty dodatkowe	Opłaty za wyniki	nie dotyczy		Wpływ opłaty za wyniki.
	Premie motywacyjne	nie dotyczy		Wpływ premii motywacyjnych.

Ile czasu powinienem posiadać bazowy wariant inwestycyjny i czy mogę wcześniej wypłacić pieniądze?

Zalecany okres utrzymywania Portfela Modelowego „Strategia Czerwona (wysokie ryzyko)” w ubezpieczeniu „FWR Optymalny Portfel II” to 5 lat.

Zalecany okres utrzymywania tego bazowego wariantu inwestycyjnego wynika ze strategii inwestycyjnej Portfela Modelowego „Strategia Czerwona (wysokie ryzyko)”, a także z horyzontu inwestycyjnego funduszy inwestycyjnych stanowiących aktywa Portfela Modelowego „Strategia Czerwona (wysokie ryzyko)” oraz klasy, rodzaju aktywów oraz ryzyka inwestycyjnego tych funduszy.

Szczegółowe informacje o tym, jak wyjść z inwestycji znajdziesz w Dokumencie zawierającym kluczowe informacje na temat ubezpieczenia „FWR Optymalny Portfel II”.

Dodatkowo wyjście z bazowego wariantu inwestycyjnego Portfel Modelowy „Strategia Czerwona (wysokie ryzyko)” możliwe jest poprzez konwersję środków na inne bazowe warianty inwestycyjne (inne UFK).

Jak mogę złożyć skargę?

Informacje jak złożyć skargę znajdziesz w Dokumencie zawierającym kluczowe informacje na temat ubezpieczenia „FWR Optymalny Portfel II”.

Inne istotne informacje

Inne istotne informacje znajdziesz w Dokumencie zawierającym kluczowe informacje na temat ubezpieczenia „FWR Optymalny Portfel II”.