

Dokument zawierający kluczowe informacje

Cel

Poniższy dokument zawiera kluczowe informacje o danym produkcie inwestycyjnym. Nie jest to materiał marketingowy. Udzielenie tych informacji jest wymagane prawem, aby pomóc w zrozumieniu charakteru tego produktu inwestycyjnego oraz ryzyka, kosztów, potencjalnych zysków i strat z nim związanych, a także pomóc w porównaniu go z innymi produktami.

Produkt

nazwa: ubezpieczenie na życie z ubezpieczeniowym funduszem kapitałowym „Nest Solidne Inwestycje”

Ubezpieczyciel: Towarzystwo Ubezpieczeń na Życie Europa S.A.

dane kontaktowe: www.tueuropa.pl; tel. 0 801 500 300 lub +48 (71) 36 92 887 (w tym dla połączeń z zagranicy);

Wrocław, ul. Gwiazdzista 62

organ nadzoru: Komisja Nadzoru Finansowego

data sporządzenia dokumentu: 20.08.2020 r.

Masz zamiar kupić produkt, który nie jest prosty i który może być trudny w zrozumieniu.

Co to za produkt?

Rodzaj: indywidualne ubezpieczenie na życie z ubezpieczeniowym funduszem kapitałowym (dział I, grupa 3 wg załącznika do ustawy o działalności ubezpieczeniowej i reasekuracyjnej)

Cele:

Ubezpieczenie „Nest Solidne Inwestycje” ma charakter inwestycyjno–ochronny i jest ubezpieczeniem dobrowolnym. Przedmiotem ubezpieczenia jest życie ubezpieczającego (inwestora). Ubezpieczenie daje możliwość gromadzenia i inwestowania środków pieniężnych przy wykorzystaniu wybranych ubezpieczeniowych funduszy kapitałowych (UFK). Całość środków przeznaczonych na inwestycję lokowana jest w ubezpieczeniowe fundusze kapitałowe zgodnie ze wskazaniem inwestora.

Ubezpieczeniowe fundusze kapitałowe dostępne w ramach Grupy 1 mogą lokować aktywa w jednostki uczestnictwa funduszy inwestycyjnych, certyfikaty inwestycyjne funduszy inwestycyjnych zamkniętych, depozyty bankowe oraz środki pieniężne.

Ubezpieczeniowe fundusze kapitałowe dostępne w ramach Grupy 2 oraz Grupy 4 lokują środki w jednostki uczestnictwa polskich funduszy inwestycyjnych otwartych.

Ubezpieczeniowe fundusze kapitałowe dostępne w ramach Grupy 3 lokują środki w jednostki uczestnictwa funduszy inwestycyjnych zarządzanych przez zagraniczne firmy inwestycyjne.

Celem poszczególnych ubezpieczeniowych funduszy kapitałowych jest wzrost wartości aktywów dzięki wykorzystaniu strategii inwestycyjnej określonej w Regulaminie UFK.

Docelowy inwestor indywidualny:

Ubezpieczenie dedykowane jest osobom poszukującym przede wszystkim możliwości inwestowania, dodatkowo połączonej z ochroną życia. Ubezpieczenie oferowane jest w dwóch wariantach – w wariantcie Standardowym dla osób, które ukończyły 18 i nie ukończyły 70 lat oraz w wariantcie Dojrzałym dla osób, które ukończyły 70 lat i nie ukończyły 75 lat. Ubezpieczenie przeznaczone dla osób, które są świadome ryzyka związanych z inwestowaniem w ubezpieczeniowe fundusze kapitałowe oraz preferują długoterminowy horyzont inwestycji. Poziom ryzyka oraz horyzont inwestycji zależy od wybranego UFK (bazowego wariantu inwestycyjnego).

Świadczenia ubezpieczeniowe i koszty:

Ubezpieczyciel wypłaci jedno z poniższych świadczeń:

- świadczenie z tytułu zgonu ubezpieczającego - wypłacane uposażonemu w przypadku śmierci ubezpieczającego albo
- świadczenie z tytułu zgonu ubezpieczającego w wyniku wypadku komunikacyjnego - wypłacane uposażonemu w przypadku śmierci ubezpieczającego w wyniku wypadku komunikacyjnego.

Ubezpieczyciel może ograniczyć wysokość świadczenia ubezpieczeniowego w przypadkach wskazanych w pkt. 8. Karty Informacyjnej „Nest Solidne Inwestycje”. Wartości świadczeń ubezpieczeniowych są wskazane w załącznikach do niniejszego Dokumentu w części

Jakie są ryzyka i możliwe korzyści?

Tabela przedstawia wysokości świadczeń ubezpieczeniowych w wariantcie Standardowym ubezpieczenia „Nest Solidne Inwestycje”.

Wysokość świadczeń ubezpieczeniowych z tytułu zgonu w wariantcie Dojrzałym jest inna.

Świadczenie z tytułu zgonu (z innej przyczyny niż zgon w wyniku wypadku komunikacyjnego), który miał miejsce:		Świadczenie z tytułu zgonu w wyniku wypadku komunikacyjnego, który miał miejsce:	
w ciągu pierwszych 10 lat od zawarcia umowy ubezpieczenia	po 10 latach od zawarcia umowy ubezpieczenia	w ciągu pierwszych 10 lat od zawarcia umowy ubezpieczenia	po 10 latach od zawarcia umowy ubezpieczenia
<p>100% wartości inwestycji wg daty umorzenia</p> <p>+ 1% • składka zainwestowana - opłata administracyjno-dystrybucyjna</p>	<p>100% wartości inwestycji wg daty umorzenia</p> <p>+ 0,1% • składka zainwestowana - opłata administracyjno-dystrybucyjna</p>	<p>100% wartości inwestycji wg daty umorzenia</p> <p>+ 20% • składka zainwestowana - opłata administracyjno-dystrybucyjna</p> <p>ale nie więcej niż: 100% wartości inwestycji wg daty umorzenia + 50 000 zł - opłata administracyjno-dystrybucyjna</p>	<p>100% wartości inwestycji wg daty umorzenia</p> <p>+ 0,1% • składka zainwestowana - opłata administracyjno-dystrybucyjna</p>

Dokument zawierający kluczowe informacje

Inne istotne cechy ubezpieczenia:

- Wszelkie scenariusze przedstawiane są dla inwestora (ubezpieczającego) w wieku 40 lat, który opłacił składkę w wysokości 40 000 zł. Opłata wstępno-dystrybucyjna dla takiej składki wynosi 2,95%. Dla takiego założenia opłata za ryzyko ubezpieczeniowe wynosi 4,66 zł rocznie i pomniejsza wartość inwestycji w ramach opłaty administracyjno-dystrybucyjnej.
- Składka opłacana jest jednorazowo. Minimalna wysokość składki to 5 000 zł.
- Ryzyko inwestycji ponosi ubezpieczający.
- Umowa ubezpieczenia zawierana jest na czas nieokreślony, nie istnieje termin zapadalności produktu.
- Ubezpieczyciel ma prawo do rozwiązania umowy ubezpieczenia z zachowaniem okresu wypowiedzenia w sytuacji braku możliwości zastosowania jednego ze środków bezpieczeństwa finansowego na podstawie ustawy o przeciwdziałaniu praniu pieniędzy oraz finansowania terroryzmu.
- Produkt zostaje automatycznie rozwiązany w przypadku śmierci Ubezpieczającego, likwidacji ostatniego z oferowanych ubezpieczeniowych funduszy kapitałowych lub w przypadku gdy wartość rachunku jest zbyt niska, aby było możliwe pobranie opłat.
- Ubezpieczający może konwertować środki pomiędzy poszczególnymi ubezpieczeniowymi funduszami kapitałowymi.
- Jeżeli ubezpieczający wskazał taką opcję we wniosku o zawarcie umowy ubezpieczenia, Ubezpieczyciel dokonuje automatycznego częściowego wykupu, gdy spełnione są określone warunki.

Informacje o kosztach znajdziesz w załącznikach do niniejszego Dokumentu w części **Jakie są koszty?**

Jakie są ryzyka i możliwe korzyści?

Wskaźnik ryzyka:



Wskaźnik ryzyka uwzględnia założenie, że będziesz utrzymywać bazowy wariant inwestycyjny (UFK) przez zalecany okres wskazany w załącznikach do niniejszego dokumentu w części **Ile czasu powinienem posiadać bazowy wariant inwestycyjny i czy mogę wcześniej wypłacić pieniądze?**

Jeżeli spieniężysz inwestycję na wczesnym etapie, faktyczne ryzyko może się znacznie różnić, a zwrot może być niższy.

Ogólny wskaźnik ryzyka stanowi wskazówkę co do poziomu ryzyka tego produktu w porównaniu z innymi produktami. Pokazuje on jakie jest prawdopodobieństwo straty pieniędzy na produkcie z powodu zmian rynkowych lub wskutek tego, że nie mamy możliwości wypłacenia Ci pieniędzy.

Wskaźnik ryzyka uzależniony jest od wybranego bazowego wariantu inwestycyjnego (UFK). Bazowe warianty inwestycji sklasyfikowaliśmy **od 1 do 5 na 7**. Szczegółowy opis wskaźnika ryzyka poszczególnych bazowych wariantów inwestycyjnych (UFK) przedstawiony jest w załącznikach do niniejszego Dokumentu w części **Jakie są ryzyka i możliwe korzyści?** Ten produkt nie uwzględnia żadnej ochrony przed przyszłymi wynikami rynku, więc możesz stracić część lub całość swojej inwestycji. W przypadku niemożliwości wypłacenia Ci należnej kwoty, możesz stracić całość swojej inwestycji. Możesz jednak skorzystać z systemu ochrony konsumentów (szczegóły w części **Co się stanie, jeśli TU na Życie Europa. S.A. nie ma możliwości wypłaty?**). Ochrona ta nie jest uwzględniona we wskaźniku przedstawionym powyżej.

Inwestycja w UFK wiąże się z ryzykiem, w tym ryzykiem braku lub ograniczonej płynności, które dotyczy m.in. sytuacji, gdy dany fundusz inwestycyjny, którego jednostki uczestnictwa lub certyfikaty inwestycyjne (w przypadku UFK będącego portfelem modelowym) stanowią aktywa UFK, zawiesi bądź ograniczy wykupy jednostek uczestnictwa lub certyfikatów inwestycyjnych z przyczyn niezależnych od Ubezpieczyciela. W takiej sytuacji realizacja dyspozycji może być opóźniona.

Ryzyko to może wiązać się również z koniecznością akceptacji ceny sprzedaży instrumentu finansowego istotnie niższej niż jego wartość godziwa. Ryzyko to ma szczególne znaczenie w sytuacji nasilonych odkupień jednostek uczestnictwa lub wykupów certyfikatów inwestycyjnych funduszu, gdzie występuje trudność w sprzedaży instrumentu finansowego w wyniku braku lub ograniczonego popytu na ten instrument.

Scenariusze dotyczące wyników:

Ubezpieczenie „Nest Solidne Inwestycje” oferuje wiele ubezpieczeniowych funduszy kapitałowych. Szczegółowe informacje na temat scenariuszy w odniesieniu do danego bazowego wariantu inwestycyjnego (UFK) znajdziesz w załącznikach do niniejszego Dokumentu w części **Jakie są ryzyka i możliwe korzyści?**

Co się stanie, jeśli TU na Życie Europa S.A. nie ma możliwości wypłaty?

- Inwestor może ponieść stratę w związku z niewykonaniem umowy przez Ubezpieczyciela. Sytuacja taka może mieć miejsce w przypadku upadłości Ubezpieczyciela. Wówczas Ubezpieczeniowy Fundusz Gwarancyjny zaspokaja roszczenia osób uprawnionych z umów ubezpieczenia na życie, w wysokości 50% wierzytelności, ale do kwoty nie większej niż równowartość w złotych 30.000 euro (ustawa o ubezpieczeniach obowiązkowych, Ubezpieczeniowym Funduszu Gwarancyjnym i Polskim Biurze Ubezpieczycieli Komunikacyjnych).
- Dany fundusz inwestycyjny może zostać zlikwidowany. W takiej sytuacji nie istnieje instytucjonalny system rekompensat lub gwarancji.
- Informacje o podmiocie zarządzającym poszczególnymi funduszami inwestycyjnymi znajdziesz w załącznikach do niniejszego Dokumentu.

Jakie są koszty?

Struktura kosztów może różnić się w zależności od wybranego bazowego wariantu inwestycyjnego (UFK). Szczegółowe informacje na temat kosztów znajdziesz w załącznikach do niniejszego Dokumentu w części **Jakie są koszty?**

Dokument zawierający kluczowe informacje

Ile czasu powinienem posiadać produkt i czy mogę wcześniej wypłacić pieniądze?

Zalecany okres utrzymywania produktu to 5 lat.

Zalecany okres utrzymywania produktu został określony na 5 lat, ponieważ przez pierwsze 5 lat trwania umowy ubezpieczenia (utrzymywania produktu) całkowite lub częściowe wyjście z inwestycji wiąże się z pomniejszeniem kwoty do wypłaty o stosowny procent od składki zainwestowanej.

Zalecany okres utrzymania produktu wynika także z horyzontu inwestycyjnego wybranego ubezpieczeniowego funduszu kapitałowego oraz klasy i rodzaju aktywów oraz ryzyka inwestycyjnego funduszu inwestycyjnego, którego jednostki uczestnictwa lub certyfikaty inwestycyjne stanowią aktywa danego ubezpieczeniowego funduszu kapitałowego.

Wyjście z inwestycji jest możliwe poprzez:

- odstąpienie od umowy ubezpieczenia w terminie 30 dni od dnia zawarcia umowy ubezpieczenia,
- odstąpienie od umowy ubezpieczenia w terminie 60 dni od dnia otrzymania po raz pierwszy rocznej informacji o wysokości świadczeń przysługujących z umowy ubezpieczenia,
- wypowiedzenie umowy ubezpieczenia w każdym innym terminie.

W sytuacjach opisanych w pkt. b) – c) kwota środków do wypłaty pomniejszana jest o stosowny procent od składki zainwestowanej, który wynosi maksymalnie 2,5% i maleje z upływem czasu. Ponadto w sytuacji opisanej w pkt. b) kwota środków do wypłaty nie będzie mniejsza niż 96% wartości inwestycji wg stanu na dzień odstąpienia, pomniejszonej o opłatę za ryzyko ubezpieczeniowe.

Po 5 latach trwania umowy ubezpieczenia wyjście z inwestycji jest bezkosztowe.

Jak mogę złożyć skargę?

Ubezpieczający oraz uposażony ma prawo do składania reklamacji ,zawierającej zastrzeżenia dotyczące usług świadczonych przez Ubezpieczyciela do Departamentu Obsługi Reklamacji Ubezpieczyciela:

- w formie pisemnej osobiście** w centrali Ubezpieczyciela lub w każdej jednostce Ubezpieczyciela obsługującej klientów albo drogą pocztową na adres centrali Ubezpieczyciela,
- ustnie** – telefonicznie pod numerem infolinii Ubezpieczyciela 801 500 300 albo osobiście z wykorzystaniem formularza zgłoszenia reklamacji dostępnego w centrali Ubezpieczyciela lub każdej jednostce Ubezpieczyciela obsługującej klientów,
- w formie elektronicznej** z wykorzystaniem aplikacji zamieszczonej na stronie internetowej: www.tueuropa.pl w zakładce Centrum Obsługi Klienta.

Ubezpieczający oraz uposażony w przypadku nieuwzględnienia jej roszczeń w trybie rozpatrywania reklamacji lub niewykonania czynności wynikającej z pozytywnie rozpatrzonej reklamacji we wskazanym terminie, może zwrócić się do Rzecznika Finansowego o rozpatrzenie sprawy lub o przeprowadzenie pozasądowego postępowania w sprawie rozwiązywania sporu między klientem a podmiotem rynku finansowego. Aktualne dane o podmiocie uprawnionym do przeprowadzenia ww. postępowania dostępne są na stronie internetowej pod adresem: <http://www.rf.gov.pl>.

Inne istotne informacje

Kluczowe informacje o wszystkich bazowych wariantach inwestycyjnych (UFK) dostępnych w ramach ubezpieczenia „Nest Solidne Inwestycje” znajdziesz w załącznikach do niniejszego Dokumentu.

Ubezpieczeniowe fundusze kapitałowe wskazane są na **Liście bazowych wariantów inwestycyjnych (UFK) dostępnych w ramach ubezpieczenia „Nest Solidne Inwestycje”** (załącznik nr 0).

Aktualną wersję Dokumentu zawierającego kluczowe informacje (wraz z załącznikami) znajdziesz u Ubezpieczyciela, przedstawiciela Ubezpieczyciela oraz na stronie www.tueuropa.pl w zakładce Centrum Inwestycji – Dokumenty PRIIP.

Przed złożeniem wniosku o zawarcie umowy ubezpieczenia zapoznaj się z następującymi dokumentami:

- Ogólne Warunki Ubezpieczenia „Nest Solidne Inwestycje”
- Wykaz Ubezpieczeniowych Funduszy Kapitałowych
- Tabela Opłat i Limitów
- Regulamin Ubezpieczeniowych Funduszy Kapitałowych
- Regulamin Ubezpieczeniowych Funduszy Kapitałowych będących Portfelami Modelowymi II.

Na stronie internetowej www.tueuropa.pl znajdziesz informację o miejscu, w którym dostępny jest prospekt informacyjny lub statut danego funduszu inwestycyjnego, którego jednostki uczestnictwa stanowią aktywa ubezpieczeniowego funduszu kapitałowego wskazanego w Grupie 2, Grupie 3 lub Grupie 4, a także kartę informacyjną zawierającą informacje o danym funduszu inwestycyjnym zamkniętym, którego certyfikaty inwestycyjne mogą stanowić aktywa ubezpieczeniowego funduszu kapitałowego wskazanego w Grupie 1.

Lista bazowych wariantów inwestycyjnych (UFK) dostępnych w ramach ubezpieczenia „Nest Solidne Inwestycje”

Poniżej znajdziesz listę ubezpieczeniowych funduszy kapitałowych stanowiących bazowe warianty inwestycyjne w ramach ubezpieczenia „Nest Solidne Inwestycje”.

Więcej informacji na temat danego bazowego wariantu inwestycyjnego (UFK) znajdziesz w załącznikach do Dokumentu zawierającego kluczowe informacje:

Lp.	Nazwa Ubezpieczeniowego Funduszu Kapitałowego	Nr załącznika do Dokumentu zawierającego kluczowe informacje na temat ubezpieczenia „Nest Solidne Inwestycje”
Grupa 1		
1.	Portfel Modelowy „Portfel Śmiały”	załącznik nr 1
Grupa 2		
2.	UFK Europa Ipopema m-Indeks FIO	załącznik nr 2
3.	UFK Europa Ipopema Obligacji (Ipopema SFIO)	załącznik nr 3
4.	UFK Europa Ipopema Dłużny (Ipopema SFIO)	załącznik nr 4
5.	UFK Europa Ipopema Zrównoważony (Ipopema SFIO)	załącznik nr 5
6.	UFK Europa Ipopema Akcji (Ipopema SFIO)	załącznik nr 6
7.	UFK Europa Ipopema Globalnych Megatrendów (Ipopema SFIO)	załącznik nr 7
8.	UFK Europa Ipopema Portfel Polskich Funduszy (Ipopema SFIO)	załącznik nr 8
9.	UFK Europa Ipopema Short Equity (Ipopema SFIO)	załącznik nr 9
10.	UFK Europa (2) Skarbiec – Dłużny Uniwersalny (Skarbiec FIO)	załącznik nr 10
11.	UFK Europa (2) Skarbiec Globalny Małych i Średnich Spółek (Skarbiec FIO)	załącznik nr 11
12.	UFK Europa (2) Skarbiec Obligacji Wysokiego Dochodu (Skarbiec FIO)	załącznik nr 12
13.	UFK Europa (2) Skarbiec Market Neutral (Skarbiec FIO)	załącznik nr 13
14.	UFK Europa (2) Skarbiec - Obligacja (Skarbiec FIO)	załącznik nr 14
15.	UFK Europa Skarbiec Konserwatywny Plus (Skarbiec FIO)	załącznik nr 15
16.	UFK Europa (2) Skarbiec Rynków Surowcowych (Skarbiec FIO)	załącznik nr 16
17.	UFK Europa (2) Skarbiec Spółek Wzrostowych (Skarbiec FIO)	załącznik nr 17
18.	UFK Europa Skarbiec Global High Yield Bond	załącznik nr 18
19.	UFK Europa Santander Prestiż Obligacji Korporacyjnych (Santander Prestiż SFIO)	załącznik nr 19
20.	UFK Europa Esaliens Konserwatywny (Esaliens Parasol FIO)	załącznik nr 20
21.	UFK Europa Esaliens Globalnych Papierów Dłużnych (Esaliens Parasol Zagraniczny SFIO)	załącznik nr 21
22.	UFK Europa Esaliens Akcji Azjatyckich (Esaliens Parasol Zagraniczny SFIO)	załącznik nr 22
23.	UFK Europa Investor Turcja (Investor SFIO)	załącznik nr 23
24.	UFK Europa Investor Gold Otwarty (Investor SFIO)	załącznik nr 24

25.	UFK Europa Investor Oszczędnościowy (Investor FIO)	załącznik nr 25
26.	UFK Europa Investor Zabezpieczenia Emerytalnego (Investor FIO)	załącznik nr 26
27.	UFK Europa NN (L) Globalny Długu Korporacyjnego (NN SFIO)	załącznik nr 27
28.	UFK Europa NN (L) Globalny Spółek Dywidendowych (NN SFIO)	załącznik nr 28
29.	UFK Europa NN (L) Spółek Dywidendowych USA (NN SFIO)	Załącznik nr 29
30.	UFK Europa PZU Medyczny (PZU FIO Parasolowy)	załącznik nr 30
31.	UFK Europa QUERCUS Gold (Parasolowy SFIO)	załącznik nr 31
32.	UFK Europa QUERCUS Dłużny Krótkoterminowy (Parasolowy SFIO)	załącznik nr 32
33.	UFK Europa AGIO Akcji PLUS (AGIO SFIO)	załącznik nr 33
Grupa 3		
34.	UFK Europa BlackRock GF World Agriculture A2 Hedged (PLN)	załącznik nr 34
35.	UFK Europa BlackRock GF World Mining Hedged A2 (PLN)	załącznik nr 35
36.	UFK Europa BlackRock GF Global Equity Income A2 Hedged (PLN)	załącznik nr 36
37.	UFK Europa BlackRock GF Global Allocation A2 Hedged (PLN)	załącznik nr 37
38.	UFK Europa BlackRock GF Fixed Income Global Opportunities A2 Hedged (PLN)	załącznik nr 38
39.	UFK Europa BlackRock GF Emerging Markets Local Currency Bond A2 Hedged (PLN)	załącznik nr 39
40.	UFK Europa JPM Global Healthcare D (acc) (PLN) (hedged)	załącznik nr 40
Grupa 4		
41.	UFK Europa AGIO Kapitał (AGIO SFIO)	załącznik nr 41

Dokument zawierający kluczowe informacje – załącznik nr 1

Cel

Poniższy dokument zawiera kluczowe informacje o danym produkcie inwestycyjnym. Nie jest to materiał marketingowy. Udzielenie tych informacji jest wymagane prawem, aby pomóc w zrozumieniu charakteru tego produktu inwestycyjnego oraz ryzyka, kosztów, potencjalnych zysków i strat z nim związanych, a także pomóc w porównaniu go z innymi produktami.

Bazowy wariant inwestycyjny

bazowy wariant inwestycyjny w ubezpieczeniu „Nest Solidne Inwestycje”: Portfel Śmiały

Ubezpieczyciel: Towarzystwo Ubezpieczeń na Życie Europa S.A.

dane kontaktowe: www.tueuropa.pl; tel. 0 801 500 300 lub +48 (71) 36 92 887 (w tym dla połączeń z zagranicy);
Wrocław, ul. Gwiazdzysta 62

organ nadzoru: Komisja Nadzoru Finansowego

data sporządzenia dokumentu: 04.05.2020 r.

Masz zamiar kupić produkt, który nie jest prosty i który może być trudny w zrozumieniu.

Co to za bazowy wariant inwestycyjny?

Rodzaj: ubezpieczeniowy fundusz kapitałowy

Cele:

Informacje określające cele produktu znajdziesz w Dokumencie zawierającym kluczowe informacje na temat ubezpieczenia „Nest Solidne Inwestycje”.

Celem **Portfela Śmiałego** jest wzrost wartości aktywów dzięki wykorzystaniu strategii inwestycyjnej określonej w Regulaminie UFK. Aktywa Portfela Śmiałego mogą stanowić jednostki uczestnictwa funduszy inwestycyjnych, certyfikaty inwestycyjne funduszy inwestycyjnych zamkniętych, depozyty bankowe i środki pieniężne. Aktywa finansowe wymienione w tabeli obok stanowią łącznie 100% aktywów Portfela Śmiałego.

Aktywa	Minimalny udział w strukturze aktywów	Maksymalny udział w strukturze aktywów
Depozyty bankowe	0%	5%
Fundusze akcyjne, surowcowe	30%	60%
Fundusze mieszane, absolute return	40%	60%
Fundusze dłużne, pieniężne	0%	30%
Środki pieniężne	0%	10%

Docelowy inwestor indywidualny:

Bazowy wariant inwestycyjny ubezpieczenia „Nest Solidne Inwestycje” **Portfel Śmiały** jest przeznaczony dla inwestorów skłonnych podjąć umiarkowane ryzyko inwestycyjne w zamian za możliwość osiągnięcia średnich zysków oraz którzy akceptują średnią zmienność inwestycji w długim horyzoncie inwestycyjnym i świadomie podejmują decyzje inwestycyjne na podstawie bieżącej sytuacji na rynkach finansowych oraz na podstawie własnej wiedzy i doświadczeń związanych z produktami inwestycyjnymi.

Świadczenia ubezpieczeniowe i koszty:

Informacje o świadczeniach ubezpieczeniowych i kosztach znajdziesz w Dokumencie zawierającym kluczowe informacje na temat ubezpieczenia „Nest Solidne Inwestycje”. Wartości świadczeń wskazane są w części **Jakie są ryzyka i możliwe korzyści?** niniejszego załącznika.

Informacje o kosztach znajdziesz w części **Jakie są koszty?** niniejszego załącznika.

Jakie są ryzyka i możliwe korzyści?

Wskaźnik ryzyka bazowego wariantu inwestycyjnego:

Portfel Śmiały



Wskaźnik ryzyka uwzględnia założenie, że będziesz utrzymywać ubezpieczeniowy fundusz kapitałowy przez 5 lat.

Jeżeli spieniężysz inwestycję na wczesnym etapie, faktyczne ryzyko może się znacznie różnić, a zwrot może być niższy.

Ogólny wskaźnik ryzyka stanowi wskazówkę co do poziomu ryzyka **Portfela Śmiałego** w porównaniu z innymi ubezpieczeniowymi funduszami kapitałowymi. Pokazuje on jakie jest prawdopodobieństwo straty pieniędzy na UFK z powodu zmian rynkowych lub wskutek tego, że nie mamy możliwości wypłacenia Ci pieniędzy.

Skłasyfikowaliśmy ten UFK jako **4 na 7**, co stanowi średnio klasę ryzyka. Oznacza to, że potencjalne straty wskutek przyszłych wyników oceniane są jako średnie, a złe warunki rynkowe mogą wpłynąć na zdolność Ubezpieczyciela do wypłacenia Ci pieniędzy.

Dokument zawierający kluczowe informacje – załącznik nr 1

Scenariusze dotyczące wyników:

W tej tabeli pokazano, ile pieniędzy możesz dostać z powrotem w ciągu 5 lat w różnych scenariuszach, przy założeniu, że inwestujesz 40 000 zł.

Przedstawione scenariusze pokazują, jakie wyniki mogłyby przynieść Twoja inwestycja. Możesz porównać je ze scenariuszami dotyczącymi innych produktów.

Przedstawione scenariusze są szacunkami przyszłych wyników opartymi na dowodach z przeszłości oraz na zmienności wartości tej inwestycji i nie stanowią dokładnego wskaźnika. Twój zwrot będzie różnił się w zależności od wyników na rynku i długości okresu utrzymywania inwestycji/produktu. Jeżeli spieniężysz inwestycję na wczesnym etapie, faktyczne ryzyko może się znacznie różnić, a zwrot może być niższy.

Scenariusz warunków skrajnych pokazuje, ile pieniędzy możesz odzyskać w ekstremalnych warunkach rynkowych, i nie uwzględnia sytuacji, w której nie jesteśmy w stanie wypłacić Ci pieniędzy.

Przedstawione dane liczbowe obejmują wszystkie koszty samego produktu, jak również obejmują koszty twojego doradcy lub dystrybutora. W danych liczbowych nie uwzględniono twojej osobistej sytuacji podatkowej, która również może mieć wpływ na wielkość zwrotu.

Inwestycja 40 000 zł		1 rok	3 lata	5 lat (zalecany okres utrzymywania)
Opłata za ryzyko ubezpieczeniowe 4,66 zł rocznie				
Scenariusze				
Scenariusz warunków skrajnych	Jaki zwrot możesz otrzymać po odliczeniu kosztów <i>Średni zwrot w każdym roku</i>	6 362,53 zł -84,09%	7 805,33 zł -42,00%	4 439,38 zł -35,58%
Scenariusz niekorzystny	Jaki zwrot możesz otrzymać po odliczeniu kosztów <i>Średni zwrot w każdym roku</i>	33 409,00 zł -16,48%	33 361,28 zł -5,87%	35 157,05 zł -2,55%
Scenariusz umiarkowany	Jaki zwrot możesz otrzymać po odliczeniu kosztów <i>Średni zwrot w każdym roku</i>	40 454,31 zł 1,14%	47 370,62 zł 5,80%	56 201,07 zł 7,04%
Scenariusz korzystny	Jaki zwrot możesz otrzymać po odliczeniu kosztów <i>Średni zwrot w każdym roku</i>	52 451,24 zł 31,13%	73 022,50 zł 22,22%	96 169,35 zł 19,18%
Scenariusz w przypadku śmierci				
Zgon ubezpieczającego	Jaki zwrot mogą otrzymać Twoi beneficjenci (uposażeni lub spadkobiercy) po odliczeniu kosztów	41 502,45 zł	48 457,58 zł	56 589,27 zł
Zgon ubezpieczającego w wyniku wypadku komunikacyjnego	Jaki zwrot mogą otrzymać Twoi beneficjenci (uposażeni lub spadkobiercy) po odliczeniu kosztów	48 878,25 zł	55 833,38 zł	63 965,07 zł

Co się stanie, jeśli TU na Życie Europa S.A. nie ma możliwości wypłaty?

Portfel Śmiały może zostać zlikwidowany. W takiej sytuacji nie istnieje instytucjonalny system rekompensat lub gwarancji.

Portfelem Śmiałym zarządza **IPOPEMA TFI S.A.** na zlecenie **TU na Życie Europa S.A.**

Więcej informacji znajdziesz w Dokumencie zawierającym kluczowe informacje na temat ubezpieczenia „Nest Solidne Inwestycje”.

Jakie są koszty?

Zmniejszenie zwrotu pokazuje, jaki wpływ łączne koszty ponoszone przez Ciebie będą miały na zwrot z inwestycji, który możesz uzyskać. Łączne koszty obejmują koszty jednorazowe, koszty bieżące i koszty dodatkowe.

Kwoty tu przedstawione są łącznymi kosztami samego produktu w trzech różnych okresach utrzymywania. Dane liczbowe oparte są na założeniu, że inwestujesz 40 000 zł. Są to dane szacunkowe i mogą ulec zmianie w przyszłości.

Koszty w czasie:

Inwestycja 40 000 zł			
Scenariusze	W przypadku spieniężenia po 1 roku	W przypadku spieniężenia po 3 roku	W przypadku spieniężenia po 5 roku (na koniec zalecanego okresu utrzymywania)
Łączne koszty	3 871,74 zł	9 366,72 zł	16 422,71 zł
Wpływ na zwrot w ujęciu rocznym	9,68%	6,56%	5,63%

Struktura kosztów:

W poniższej tabeli przedstawiono wpływ poszczególnych rodzajów kosztów na zwrot z inwestycji, który możesz uzyskać na koniec zalecanego okresu utrzymywania produktu, w ujęciu rocznym oraz znaczenie poszczególnych kategorii kosztów:

Dokument zawierający kluczowe informacje – załącznik nr 1

Poniższa tabela przedstawia wpływ na zwrot w ujęciu rocznym				
Koszty jednorazowe	Koszty wejścia	Opłata wstępno-dystrybucyjna: 2,95% od składki	0,67%	Wpływ kosztów ponoszonych przy wejściu w inwestycję. Jest to największa kwota, jaką zapłacisz; możliwe, że zapłacisz mniej.
	Koszty wyjścia	Yi% od składki zainwestowanej: 0%	0%	Wpływ kosztów wyjścia z inwestycji po upływie zalecanego okresu utrzymywania.
Koszty bieżące	Koszty transakcji portfelowych	0%	0%	Wpływ kosztów kupna i sprzedaży przez nas inwestycji bazowych na potrzeby produktu.
	Pozostałe koszty bieżące	<p><u>bezpośrednie (pobierane z rachunku):</u> Opłata administracyjno-dystrybucyjna: 1,49% w skali roku, naliczana od wartości rachunku Opłata za ryzyko ubezpieczeniowe: 0,012% w skali roku, naliczana od składki zainwestowanej, zawiera się w opłacie administracyjno-dystrybucyjnej</p> <p><u>pośrednie (uwzględnione w wycenie jednostki):</u> Opłata za zarządzanie: 3,02% w skali roku Opłata za zarządzanie uwzględnia procentowy udział poszczególnych funduszy inwestycyjnych, depozytów i środków pieniężnych w aktywach Portfela Śmiałego.</p>	4,99%	Wpływ kosztów, które ponosimy corocznie w związku z zarządzaniem Twoimi inwestycjami oraz kosztów przedstawionych w sekcji II.
Koszty dodatkowe	Opłaty za wyniki	nie dotyczy		Wpływ opłaty za wyniki.
	Premie motywacyjne	nie dotyczy		Wpływ premii motywacyjnych.

Ile czasu powinienem posiadać bazowy wariant inwestycyjny i czy mogę wcześniej wypłacić pieniądze?

Zalecany okres utrzymywania Portfela Śmiałego w ubezpieczeniu „Nest Solidne Inwestycje” to 5 lat.

Zalecany okres utrzymywania Portfela Śmiałego wynika z zalecanego okresu utrzymywania produktu, ponieważ przez pierwsze 5 lat trwania umowy ubezpieczenia (utrzymywania produktu) wyjście z inwestycji wiąże się z pomniejszeniem kwoty do wypłaty o stosowny procent od składki zainwestowanej.

Zalecany okres utrzymywania tego bazowego wariantu inwestycyjnego wynika ze strategii inwestycyjnej Portfela Śmiałego, a także z horyzontu inwestycyjnego funduszy inwestycyjnych stanowiących aktywa Portfela Śmiałego oraz klasy, rodzaju aktywów oraz ryzyka inwestycyjnego tych funduszy.

Szczegółowe informacje o tym, jak wyjść z inwestycji znajdziesz w Dokumencie zawierającym kluczowe informacje na temat ubezpieczenia „Nest Solidne Inwestycje”.

Dodatkowo wyjście z bazowego wariantu inwestycyjnego Portfel Śmiały możliwe jest poprzez konwersję środków na inne bazowe warianty inwestycyjne (inne UFK).

Jak mogę złożyć skargę?

Informacje jak złożyć skargę znajdziesz w Dokumencie zawierającym kluczowe informacje na temat ubezpieczenia „Nest Solidne Inwestycje”.

Inne istotne informacje

Inne istotne informacje znajdziesz w Dokumencie zawierającym kluczowe informacje na temat ubezpieczenia „Nest Solidne Inwestycje”.

Scenariusze dotyczące wyników:

W tej tabeli pokazano, ile pieniędzy możesz dostać z powrotem w ciągu 5 lat w różnych scenariuszach, przy założeniu, że inwestujesz 40 000 zł.

Przedstawione scenariusze pokazują, jakie wyniki mogłaby przynieść Twoja inwestycja. Możesz porównać je ze scenariuszami dotyczącymi innych produktów.

Przedstawione scenariusze są szacunkami przyszłych wyników opartymi na dowodach z przeszłości oraz na zmienności wartości tej inwestycji i nie stanowią dokładnego wskaźnika. Twój zwrot będzie różnił się w zależności od wyników na rynku i długości okresu utrzymywania inwestycji/produktu. Jeżeli spieniężysz inwestycję na wczesnym etapie, faktyczne ryzyko może się znacznie różnić, a zwrot może być niższy.

Scenariusz warunków skrajnych pokazuje, ile pieniędzy możesz odzyskać w ekstremalnych warunkach rynkowych, i nie uwzględnia sytuacji, w której nie jesteśmy w stanie wypłacić Ci pieniędzy.

Przedstawione dane liczbowe obejmują wszystkie koszty samego produktu, jak również obejmują koszty twojego doradcy lub dystrybutora. W danych liczbowych nie uwzględniono twojej osobistej sytuacji podatkowej, która również może mieć wpływ na wielkość zwrotu.

Inwestycja	40 000 zł			
Opłata za ryzyko ubezpieczeniowe	4,66 zł rocznie	1 rok	3 lata	5 lat (zalecany okres utrzymywania)
Scenariusze				
Scenariusz warunków skrajnych	Jaki zwrot możesz otrzymać po odliczeniu kosztów <i>Średni zwrot w każdym roku</i>	12 072,86 zł -69,82%	21 019,97 zł -19,30%	17 651,86 zł -15,09%
Scenariusz niekorzystny	Jaki zwrot możesz otrzymać po odliczeniu kosztów <i>Średni zwrot w każdym roku</i>	27 471,66 zł -31,32%	18 906,45 zł -22,10%	13 821,29 zł -19,15%
Scenariusz umiarkowany	Jaki zwrot możesz otrzymać po odliczeniu kosztów <i>Średni zwrot w każdym roku</i>	34 156,45 zł -14,61%	27 038,11 zł -12,24%	22 096,89 zł -11,19%
Scenariusz korzystny	Jaki zwrot możesz otrzymać po odliczeniu kosztów <i>Średni zwrot w każdym roku</i>	41 753,65 zł 4,38%	38 977,06 zł -0,86%	34 773,26 zł -2,76%
Scenariusz w przypadku śmierci				
Zgon ubezpieczającego	Jaki zwrot mogą otrzymać Twoi beneficjenci (uposażeni lub spadkobiercy) po odliczeniu kosztów	35 204,59 zł	28 125,07 zł	22 485,09 zł
Zgon ubezpieczającego w wyniku wypadku komunikacyjnego	Jaki zwrot mogą otrzymać Twoi beneficjenci (uposażeni lub spadkobiercy) po odliczeniu kosztów	42 580,39 zł	35 500,87 zł	29 860,89 zł

Co się stanie, jeśli TU na Życie Europa S.A. nie ma możliwości wypłaty?

Fundusz inwestycyjny **Ipopema m-Indeks FIO** może zostać zlikwidowany. W takiej sytuacji nie istnieje instytucjonalny system rekompensat lub gwarancji.

Funduszem inwestycyjnym **Ipopema m-Indeks FIO** zarządza **Ipopema TFI S.A.**

Więcej informacji znajdziesz w Dokumencie zawierającym kluczowe informacje na temat ubezpieczenia „Nest Solidne Inwestycje”.

Jakie są koszty?

Zmniejszenie zwrotu pokazuje, jaki wpływ łączne koszty ponoszone przez Ciebie będą miały na zwrot z inwestycji, który możesz uzyskać. Łączne koszty obejmują koszty jednorazowe, koszty bieżące i koszty dodatkowe.

Kwoty tu przedstawione są łącznymi kosztami samego produktu w trzech różnych okresach utrzymywania. Obejmują one potencjalne kary za wcześniejsze wyjście z inwestycji. Dane liczbowe oparte są na założeniu, że inwestujesz 40 000 zł. Są to dane szacunkowe i mogą ulec zmianie w przyszłości.

Koszty w czasie:

Inwestycja 40 000 zł			
Scenariusze	W przypadku spieniężenia po 1 roku	W przypadku spieniężenia po 3 roku	W przypadku spieniężenia po 5 roku (na koniec zalecanego okresu utrzymywania)
Łączne koszty	3 310,14 zł	5 517,66 zł	6 191,72 zł
Wpływ na zwrot w ujęciu rocznym	8,28%	5,60%	4,50%

Struktura kosztów:

W poniższej tabeli przedstawiono wpływ poszczególnych rodzajów kosztów na zwrot z inwestycji, który możesz uzyskać na koniec zalecanego okresu utrzymywania produktu, w ujęciu rocznym oraz znaczenie poszczególnych kategorii kosztów:

Poniższa tabela przedstawia wpływ na zwrot w ujęciu rocznym				
Koszty jednorazowe	Koszty wejścia	Opłata wstępno-dystrybucyjna: 2,95% od składki	0,56%	Wpływ kosztów ponoszonych przy wejściu w inwestycję. Jest to największa kwota, jaką zapłacisz; możliwe, że zapłacisz mniej.
	Koszty wyjścia	Yi% od składki zainwestowanej: 0%	0%	Wpływ kosztów wyjścia z inwestycji po upływie zalecanego okresu utrzymywania.
Koszty bieżące	Koszty transakcji portfelowych	0%	0%	Wpływ kosztów kupna i sprzedaży przez nas inwestycji bazowych na potrzeby produktu.
	Pozostałe koszty bieżące	<p><u>bezpośrednie (pobierane z rachunku):</u> Opłata administracyjno-dystrybucyjna: 1,49% w skali roku, naliczana od wartości rachunku Opłata za ryzyko ubezpieczeniowe: 0,012% w skali roku, naliczana od składki zainwestowanej, zawiera się w opłacie administracyjno-dystrybucyjnej</p> <p><u>pośrednie (uwzględnione w wycenie jednostki):</u> 2,85% - procentowy udział kosztów funduszu inwestycyjnego w średniej wartości aktywów netto wskazany w sprawozdaniu finansowym funduszu inwestycyjnego, którego jednostki uczestnictwa stanowią aktywa UFK.</p>	3,96%	Wpływ kosztów, które ponosimy corocznie w związku z zarządzaniem Twoimi inwestycjami oraz kosztów przedstawionych w sekcji II.
Koszty dodatkowe	Opłaty za wyniki	nie dotyczy		Wpływ opłaty za wyniki.
	Premie motywacyjne	nie dotyczy		Wpływ premii motywacyjnych.

Ile czasu powinienem posiadać bazowy wariant inwestycyjny i czy mogę wcześniej wypłacić pieniądze?

Zalecany okres utrzymywania UFK Europa Ipopema m-Indeks FIO w ubezpieczeniu „Nest Solidne Inwestycje” to 5 lat.

Zalecany okres utrzymywania produktu został określony na 5 lat, ponieważ przez pierwsze 5 lat trwania umowy ubezpieczenia (utrzymywania produktu) wyjście z inwestycji wiąże się z pomniejszeniem kwoty do wypłaty o stosowny procent od składki zainwestowanej.

Zalecany okres utrzymywania tego bazowego wariantu inwestycyjnego wynika także z horyzontu inwestycyjnego funduszu inwestycyjnego Ipopema m-Indeks FIO oraz klasy i rodzaju aktywów oraz ryzyka inwestycyjnego tego funduszu inwestycyjnego.

Szczegółowe informacje o tym, jak wyjść z inwestycji znajdziesz w Dokumencie zawierającym kluczowe informacje na temat ubezpieczenia „Nest Solidne Inwestycje”.

Dodatkowo wyjście z bazowego wariantu inwestycyjnego UFK Europa Ipopema m-Indeks FIO możliwe jest poprzez konwersję środków na inny bazowy wariant inwestycyjny (inny UFK).

Jak mogę złożyć skargę?

Informacje jak złożyć skargę znajdziesz w Dokumencie zawierającym kluczowe informacje na temat ubezpieczenia „Nest Solidne Inwestycje”.

Inne istotne informacje

Inne istotne informacje znajdziesz w Dokumencie zawierającym kluczowe informacje na temat ubezpieczenia „Nest Solidne Inwestycje”.

Dokument zawierający kluczowe informacje – załącznik nr 3

Scenariusze dotyczące wyników:

W tej tabeli pokazano, ile pieniędzy możesz dostać z powrotem w ciągu 5 lat w różnych scenariuszach, przy założeniu, że inwestujesz 40 000 zł.

Przedstawione scenariusze pokazują, jakie wyniki mogłaby przynieść Twoja inwestycja. Możesz porównać je ze scenariuszami dotyczącymi innych produktów.

Przedstawione scenariusze są szacunkami przyszłych wyników opartymi na dowodach z przeszłości oraz na zmienności wartości tej inwestycji i nie stanowią dokładnego wskaźnika. Twój zwrot będzie różnił się w zależności od wyników na rynku i długości okresu utrzymywania inwestycji/produktu. Jeżeli spieniężysz inwestycję na wczesnym etapie, faktyczne ryzyko może się znacznie różnić, a zwrot może być niższy.

Scenariusz warunków skrajnych pokazuje, ile pieniędzy możesz odzyskać w ekstremalnych warunkach rynkowych, i nie uwzględnia sytuacji, w której nie jesteśmy w stanie wypłacić Ci pieniędzy.

Przedstawione dane liczbowe obejmują wszystkie koszty samego produktu, jak również obejmują koszty twojego doradcy lub dystrybutora. W danych liczbowych nie uwzględniono twojej osobistej sytuacji podatkowej, która również może mieć wpływ na wielkość zwrotu.

Inwestycja	40 000 zł	1 rok	3 lata	5 lat (zalecany okres utrzymywania)
Opłata za ryzyko ubezpieczeniowe	4,66 zł rocznie			
Scenariusze				
Scenariusz warunków skrajnych	Jaki zwrot możesz otrzymać po odliczeniu kosztów <i>Średni zwrot w każdym roku</i>	34 397,76 zł -14,01%	35 738,86 zł -3,69%	35 317,96 zł -2,46%
Scenariusz niekorzystny	Jaki zwrot możesz otrzymać po odliczeniu kosztów <i>Średni zwrot w każdym roku</i>	37 679,79 zł -5,80%	38 160,91 zł -1,56%	38 888,32 zł -0,56%
Scenariusz umiarkowany	Jaki zwrot możesz otrzymać po odliczeniu kosztów <i>Średni zwrot w każdym roku</i>	38 581,42 zł -3,55%	39 395,57 zł -0,51%	40 965,84 zł 0,48%
Scenariusz korzystny	Jaki zwrot możesz otrzymać po odliczeniu kosztów <i>Średni zwrot w każdym roku</i>	39 498,47 zł -1,25%	41 388,14 zł 1,14%	43 148,15 zł 1,53%
Scenariusz w przypadku śmierci				
Zgon ubezpieczającego	Jaki zwrot mogą otrzymać Twoi beneficjenci (uposażeni lub spadkobiercy) po odliczeniu kosztów	39 629,56 zł	40 482,53 zł	41 354,04 zł
Zgon ubezpieczającego w wyniku wypadku komunikacyjnego	Jaki zwrot mogą otrzymać Twoi beneficjenci (uposażeni lub spadkobiercy) po odliczeniu kosztów	47 005,36 zł	47 858,33 zł	48 729,84 zł

Co się stanie, jeśli TU na Życie Europa S.A. nie ma możliwości wypłaty?

Fundusz inwestycyjny **Ipopema Obligacji (Ipopema SFIO)** może zostać zlikwidowany. W takiej sytuacji nie istnieje instytucjonalny system rekompensat lub gwarancji.

Funduszem inwestycyjnym **Ipopema Obligacji (Ipopema SFIO)** zarządza **Ipopema TFI S.A.**

Więcej informacji znajdziesz w Dokumencie zawierającym kluczowe informacje na temat ubezpieczenia „Nest Solidne Inwestycje”.

Jakie są koszty?

Zmniejszenie zwrotu pokazuje, jaki wpływ łączne koszty ponoszone przez Ciebie będą miały na zwrot z inwestycji, który możesz uzyskać. Łączne koszty obejmują koszty jednorazowe, koszty bieżące i koszty dodatkowe.

Kwoty tu przedstawione są łącznymi kosztami samego produktu w trzech różnych okresach utrzymywania. Obejmują one potencjalne kary za wcześniejsze wyjście z inwestycji. Dane liczbowe oparte są na założeniu, że inwestujesz 40 000 zł. Są to dane szacunkowe i mogą ulec zmianie w przyszłości.

Koszty w czasie:

Inwestycja	40 000 zł	1 rok	3 lata	5 lat (zalecany okres utrzymywania)
Scenariusze		W przypadku spieniężenia po 1 roku	W przypadku spieniężenia po 3 roku	W przypadku spieniężenia po 5 roku (na koniec zalecanego okresu utrzymywania)
Łączne koszty		3 483,73 zł	7 121,86 zł	10 475,10 zł
Wpływ na zwrot w ujęciu rocznym		8,71%	5,67%	4,68%

Struktura kosztów:

W poniższej tabeli przedstawiono wpływ poszczególnych rodzajów kosztów na zwrot z inwestycji, który możesz uzyskać na koniec zalecanego okresu utrzymywania produktu, w ujęciu rocznym oraz znaczenie poszczególnych kategorii kosztów:

Dokument zawierający kluczowe informacje – załącznik nr 3

Poniższa tabela przedstawia wpływ na zwrot w ujęciu rocznym				
Koszty jednorazowe	Koszty wejścia	Opłata wstępno-dystrybucyjna: 2,95% od składki	0,63%	Wpływ kosztów ponoszonych przy wejściu w inwestycję. Jest to największa kwota, jaką zapłacisz; możliwe, że zapłacisz mniej.
	Koszty wyjścia	Yi% od składki zainwestowanej: 0%	0%	Wpływ kosztów wyjścia z inwestycji po upływie zalecanego okresu utrzymywania.
Koszty bieżące	Koszty transakcji portfelowych	0%	0%	Wpływ kosztów kupna i sprzedaży przez nas inwestycji bazowych na potrzeby produktu.
	Pozostałe koszty bieżące	<p>bezpośrednie (pobierane z rachunku): Opłata administracyjno-dystrybucyjna: 1,49% w skali roku, naliczana od wartości rachunku Opłata za ryzyko ubezpieczeniowe: 0,012% w skali roku, naliczana od składki zainwestowanej, zawiera się w opłacie administracyjno-dystrybucyjnej</p> <p>pośrednie (uwzględnione w wycenie jednostki): 2,47% - procentowy udział kosztów funduszu inwestycyjnego w średniej wartości aktywów netto wskazany w sprawozdaniu finansowym funduszu inwestycyjnego, którego jednostki uczestnictwa stanowią aktywa UFK.</p>	4,08%	Wpływ kosztów, które ponosimy corocznie w związku z zarządzaniem Twoimi inwestycjami oraz kosztów przedstawionych w sekcji II.
Koszty dodatkowe	Opłaty za wyniki	nie dotyczy		Wpływ opłaty za wyniki.
	Premie motywacyjne	nie dotyczy		Wpływ premii motywacyjnych.

Ile czasu powinienem posiadać bazowy wariant inwestycyjny i czy mogę wcześniej wypłacić pieniądze?

Zalecany okres utrzymywania UFK Europa Ipopema Obligacji (Ipopema SFIO) w ubezpieczeniu „Nest Solidne Inwestycje” to 5 lat.

Zalecany okres utrzymywania produktu został określony na 5 lat, ponieważ przez pierwsze 5 lat trwania umowy ubezpieczenia (utrzymywania produktu) wyjście z inwestycji wiąże się z pomniejszeniem kwoty do wypłaty o stosowny procent od składki zainwestowanej.

Zalecany okres utrzymywania tego bazowego wariantu inwestycyjnego wynika także z horyzontu inwestycyjnego funduszu inwestycyjnego Ipopema Obligacji (Ipopema SFIO) oraz klasy i rodzaju aktywów oraz ryzyka inwestycyjnego tego funduszu inwestycyjnego.

Szczegółowe informacje o tym, jak wyjść z inwestycji znajdziesz w Dokumencie zawierającym kluczowe informacje na temat ubezpieczenia „Nest Solidne Inwestycje”.

Dodatkowo wyjście z bazowego wariantu inwestycyjnego UFK Europa Ipopema Obligacji (Ipopema SFIO) możliwe jest poprzez konwersję środków na inne bazowe warianty inwestycyjne (inne UFK).

Jak mogę złożyć skargę?

Informacje jak złożyć skargę znajdziesz w Dokumencie zawierającym kluczowe informacje na temat ubezpieczenia „Nest Solidne Inwestycje”.

Inne istotne informacje

Inne istotne informacje znajdziesz w Dokumencie zawierającym kluczowe informacje na temat ubezpieczenia „Nest Solidne Inwestycje”.

Dokument zawierający kluczowe informacje – załącznik nr 4

Cel

Poniższy dokument zawiera kluczowe informacje o danym produkcie inwestycyjnym. Nie jest to materiał marketingowy. Udzielenie tych informacji jest wymagane prawem, aby pomóc w zrozumieniu charakteru tego produktu inwestycyjnego oraz ryzyka, kosztów, potencjalnych zysków i strat z nim związanych, a także pomóc w porównaniu go z innymi produktami.

Bazowy wariant inwestycyjny

bazowy wariant inwestycyjny w ubezpieczeniu „Nest Solidne Inwestycje”: UFK Europa Ipopema Dłużny (Ipopema SFIO)

Ubezpieczyciel: Towarzystwo Ubezpieczeń na Życie Europa S.A.

dane kontaktowe: www.tueuropa.pl; tel. 0 801 500 300 lub +48 (71) 36 92 887 (w tym dla połączeń z zagranicy);
Wrocław, ul. Gwiaździsta 62

organ nadzoru: Komisja Nadzoru Finansowego

data sporządzenia dokumentu: 31.12.2019 r.

Masz zamiar kupić produkt, który nie jest prosty i który może być trudny w zrozumieniu.

Co to za bazowy wariant inwestycyjny?

Rodzaj: ubezpieczeniowy fundusz kapitałowy

Cele:

Informacje określające cele produktu znajdziesz w Dokumencie zawierającym kluczowe informacje na temat ubezpieczenia „Nest Solidne Inwestycje”.

Celem **UFK Europa Ipopema Dłużny (Ipopema SFIO)** jest wzrost wartości aktywów dzięki wykorzystaniu strategii inwestycyjnej określonej w Regulaminie UFK. Aktywa UFK Europa Ipopema Dłużny (Ipopema SFIO) stanowią jednostki uczestnictwa funduszu inwestycyjnego Ipopema Dłużny (Ipopema SFIO). UFK Europa Ipopema Dłużny (Ipopema SFIO) odzwierciedla w 100% strategię inwestycyjną oraz wycenę jednostek uczestnictwa funduszu inwestycyjnego Ipopema Dłużny (Ipopema SFIO). Fundusz inwestycyjny **Ipopema Dłużny (Ipopema SFIO)** inwestuje co najmniej 50% aktywów w dłużne papiery wartościowe, instrumenty rynku pieniężnego, jednostki i certyfikaty funduszy dłużnych oraz depozyty w bankach krajowych, a także papiery wartościowe nabyte przez fundusz, co do których istnieje zobowiązanie drugiej strony do ich odkupienia. Do 30% aktywów może być lokowane w instrumenty dłużne emitowane przez przedsiębiorstwa, w tym do 20% aktywów - przez przedsiębiorstwa nie posiadające ratingu inwestycyjnego.

Docelowo inwestor indywidualny:

Bazowy wariant inwestycyjny ubezpieczenia „Nest Solidne Inwestycje” **UFK Europa Ipopema Dłużny (Ipopema SFIO)** jest przeznaczony dla inwestorów chcących ograniczyć ryzyko inwestycyjne w zamian za możliwość osiągnięcia niższych, ale stabilnych zysków oraz którzy akceptują małą zmienność inwestycji w długim horyzoncie inwestycyjnym i świadomie podejmują decyzje inwestycyjne na podstawie bieżącej sytuacji na rynkach finansowych oraz na podstawie własnej wiedzy i doświadczeń związanych z produktami inwestycyjnymi.

Świadczenia ubezpieczeniowe i koszty:

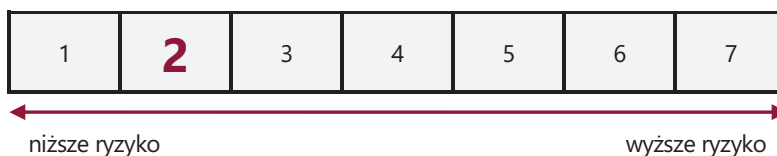
Informacje o świadczeniach ubezpieczeniowych i kosztach znajdziesz w Dokumencie zawierającym kluczowe informacje na temat ubezpieczenia „Nest Solidne Inwestycje”. Wartości świadczeń wskazane są w części **Jakie są ryzyka i możliwe korzyści?** niniejszego załącznika.

Informacje o kosztach znajdziesz w części **Jakie są koszty?** niniejszego załącznika.

Jakie są ryzyka i możliwe korzyści?

Wskaźnik ryzyka bazowego wariantu inwestycyjnego:

UFK Europa Ipopema Dłużny (Ipopema SFIO)



Wskaźnik ryzyka uwzględnia założenie, że będziesz utrzymywać ubezpieczeniowy fundusz kapitałowy przez 5 lat.

Jeżeli spieniężysz inwestycję na wczesnym etapie, faktyczne ryzyko może się znacznie różnić, a zwrot może być niższy.

Ogólny wskaźnik ryzyka stanowi wskazówkę co do poziomu ryzyka **UFK Europa Ipopema Dłużny (Ipopema SFIO)** w porównaniu z innymi ubezpieczeniowymi funduszami kapitałowymi. Pokazuje on jakie jest prawdopodobieństwo straty pieniędzy na UFK z powodu zmian rynkowych lub wskutek tego, że nie mamy możliwości wypłacenia Ci pieniędzy.

Sklasyfikowaliśmy ten UFK jako **2 na 7**, co stanowi niską klasę ryzyka. Oznacza to, że potencjalne straty wskutek przyszłych wyników oceniane są jako małe, a złe warunki rynkowe najprawdopodobniej nie wpłyną na zdolność Ubezpieczyciela do wypłacenia Ci pieniędzy. Ten UFK nie uwzględnia żadnej ochrony przed przyszłymi wynikami rynku, więc możesz stracić część lub całość swojej inwestycji.

Dokument zawierający kluczowe informacje – załącznik nr 4

Scenariusze dotyczące wyników:

W tej tabeli pokazano, ile pieniędzy możesz dostać z powrotem w ciągu 5 lat w różnych scenariuszach, przy założeniu, że inwestujesz 40 000 zł.

Przedstawione scenariusze pokazują, jakie wyniki mogłyby przynieść Twoja inwestycja. Możesz porównać je ze scenariuszami dotyczącymi innych produktów.

Przedstawione scenariusze są szacunkami przyszłych wyników opartymi na dowodach z przeszłości oraz na zmienności wartości tej inwestycji i nie stanowią dokładnego wskaźnika. Twój zwrot będzie różnił się w zależności od wyników na rynku i długości okresu utrzymywania inwestycji/produktu. Jeżeli spieniężysz inwestycję na wczesnym etapie, faktyczne ryzyko może się znacznie różnić, a zwrot może być niższy.

Scenariusz warunków skrajnych pokazuje, ile pieniędzy możesz odzyskać w ekstremalnych warunkach rynkowych, i nie uwzględnia sytuacji, w której nie jesteśmy w stanie wypłacić Ci pieniędzy.

Przedstawione dane liczbowe obejmują wszystkie koszty samego produktu, jak również obejmują koszty twojego doradcy lub dystrybutora. W danych liczbowych nie uwzględniono twojej osobistej sytuacji podatkowej, która również może mieć wpływ na wielkość zwrotu.

Inwestycja	40 000 zł	1 rok	3 lata	5 lat (zalecany okres utrzymywania)
Opłata za ryzyko ubezpieczeniowe	4,66 zł rocznie			
Scenariusze				
Scenariusz warunków skrajnych	Jaki zwrot możesz otrzymać po odliczeniu kosztów <i>Średni zwrot w każdym roku</i>	31 318,59 zł -21,70%	34 102,67 zł -5,18%	33 245,67 zł -3,63%
Scenariusz niekorzystny	Jaki zwrot możesz otrzymać po odliczeniu kosztów <i>Średni zwrot w każdym roku</i>	37 720,13 zł -5,70%	38 735,40 zł -1,07%	40 099,85 zł 0,05%
Scenariusz umiarkowany	Jaki zwrot możesz otrzymać po odliczeniu kosztów <i>Średni zwrot w każdym roku</i>	38 987,46 zł -2,53%	40 650,56 zł 0,54%	43 124,29 zł 1,52%
Scenariusz korzystny	Jaki zwrot możesz otrzymać po odliczeniu kosztów <i>Średni zwrot w każdym roku</i>	40 286,61 zł 0,72%	43 384,96 zł 2,74%	46 365,47 zł 3,00%
Scenariusz w przypadku śmierci				
Zgon ubezpieczającego	Jaki zwrot mogą otrzymać Twoi beneficjenci (uposażeni lub spadkobiercy) po odliczeniu kosztów	40 035,60 zł	41 737,52 zł	43 512,49 zł
Zgon ubezpieczającego w wyniku wypadku komunikacyjnego	Jaki zwrot mogą otrzymać Twoi beneficjenci (uposażeni lub spadkobiercy) po odliczeniu kosztów	47 411,40 zł	49 113,32 zł	50 888,29 zł

Co się stanie, jeśli TU na Życie Europa S.A. nie ma możliwości wypłaty?

Fundusz inwestycyjny **Ipopema Dłużny (Ipopema SFIO)** może zostać zlikwidowany. W takiej sytuacji nie istnieje instytucjonalny system rekompensat lub gwarancji.

Funduszem inwestycyjnym **Ipopema Dłużny (Ipopema SFIO)** zarządza **Ipopema TFI S.A.**

Więcej informacji znajdziesz w Dokumencie zawierającym kluczowe informacje na temat ubezpieczenia „Nest Solidne Inwestycje”.

Jakie są koszty?

Zmniejszenie zwrotu pokazuje, jaki wpływ łączne koszty ponoszone przez Ciebie będą miały na zwrot z inwestycji, który możesz uzyskać. Łączne koszty obejmują koszty jednorazowe, koszty bieżące i koszty dodatkowe.

Kwoty tu przedstawione są łącznymi kosztami samego produktu w trzech różnych okresach utrzymywania. Obejmują one potencjalne kary za wcześniejsze wyjście z inwestycji. Dane liczbowe oparte są na założeniu, że inwestujesz 40 000 zł. Są to dane szacunkowe i mogą ulec zmianie w przyszłości.

Koszty w czasie:

Inwestycja	40 000 zł	1 rok	3 lata	5 lat (zalecany okres utrzymywania)
Scenariusze		W przypadku spieniężenia po 1 roku	W przypadku spieniężenia po 3 roku	W przypadku spieniężenia po 5 roku (na koniec zalecanego okresu utrzymywania)
Łączne koszty		3 272,98 zł	6 513,92 zł	9 513,31 zł
Wpływ na zwrot w ujęciu rocznym		8,18%	5,11%	4,13%

Struktura kosztów:

W poniższej tabeli przedstawiono wpływ poszczególnych rodzajów kosztów na zwrot z inwestycji, który możesz uzyskać na koniec zalecanego okresu utrzymywania produktu, w ujęciu rocznym oraz znaczenie poszczególnych kategorii kosztów:

Dokument zawierający kluczowe informacje – załącznik nr 4

Poniższa tabela przedstawia wpływ na zwrot w ujęciu rocznym				
Koszty jednorazowe	Koszty wejścia	Opłata wstępno-dystrybucyjna: 2,95% od składki	0,63%	Wpływ kosztów ponoszonych przy wejściu w inwestycję. Jest to największa kwota, jaką zapłacisz; możliwe, że zapłacisz mniej.
	Koszty wyjścia	Yi% od składki zainwestowanej: 0%	0%	Wpływ kosztów wyjścia z inwestycji po upływie zalecanego okresu utrzymywania.
Koszty bieżące	Koszty transakcji portfelowych	0%	0%	Wpływ kosztów kupna i sprzedaży przez nas inwestycji bazowych na potrzeby produktu.
	Pozostałe koszty bieżące	<p><u>bezpośrednie (pobierane z rachunku):</u> Opłata administracyjno-dystrybucyjna: 1,49% w skali roku, naliczana od wartości rachunku Opłata za ryzyko ubezpieczeniowe: 0,012% w skali roku, naliczana od składki zainwestowanej, zawiera się w opłacie administracyjno-dystrybucyjnej</p> <p><u>pośrednie (uwzględnione w wycenie jednostki):</u> 1,91% - procentowy udział kosztów funduszu inwestycyjnego w średniej wartości aktywów netto wskazany w sprawozdaniu finansowym funduszu inwestycyjnego, którego jednostki uczestnictwa stanowią aktywa UFK.</p>	3,52%	Wpływ kosztów, które ponosimy corocznie w związku z zarządzaniem Twoimi inwestycjami oraz kosztów przedstawionych w sekcji II.
Koszty dodatkowe	Opłaty za wyniki	nie dotyczy		Wpływ opłaty za wyniki.
	Premie motywacyjne	nie dotyczy		Wpływ premii motywacyjnych.

Ile czasu powinienem posiadać bazowy wariant inwestycyjny i czy mogę wcześniej wypłacić pieniądze?

Zalecany okres utrzymywania UFK Europa Ipopema Dłużny (Ipopema SFIO) w ubezpieczeniu „Nest Solidne Inwestycje” to 5 lat.

Zalecany okres utrzymywania produktu został określony na 5 lat, ponieważ przez pierwsze 5 lat trwania umowy ubezpieczenia (utrzymywania produktu) wyjście z inwestycji wiąże się z pomniejszeniem kwoty do wypłaty o stosowny procent od składki zainwestowanej.

Zalecany okres utrzymywania tego bazowego wariantu inwestycyjnego wynika także z horyzontu inwestycyjnego funduszu inwestycyjnego Ipopema Dłużny (Ipopema SFIO) oraz klasy i rodzaju aktywów oraz ryzyka inwestycyjnego tego funduszu inwestycyjnego.

Szczegółowe informacje o tym, jak wyjść z inwestycji znajdziesz w Dokumencie zawierającym kluczowe informacje na temat ubezpieczenia „Nest Solidne Inwestycje”.

Dodatkowo wyjście z bazowego wariantu inwestycyjnego UFK Europa Ipopema Dłużny (Ipopema SFIO) możliwe jest poprzez konwersję środków na inne bazowe warianty inwestycyjne (inne UFK).

Jak mogę złożyć skargę?

Informacje jak złożyć skargę znajdziesz w Dokumencie zawierającym kluczowe informacje na temat ubezpieczenia „Nest Solidne Inwestycje”.

Inne istotne informacje

Inne istotne informacje znajdziesz w Dokumencie zawierającym kluczowe informacje na temat ubezpieczenia „Nest Solidne Inwestycje”.

Dokument zawierający kluczowe informacje – załącznik nr 5

Cel

Poniższy dokument zawiera kluczowe informacje o danym produkcie inwestycyjnym. Nie jest to materiał marketingowy. Udzielenie tych informacji jest wymagane prawem, aby pomóc w zrozumieniu charakteru tego produktu inwestycyjnego oraz ryzyka, kosztów, potencjalnych zysków i strat z nim związanych, a także pomóc w porównaniu go z innymi produktami.

Bazowy wariant inwestycyjny

bazowy wariant inwestycyjny w ubezpieczeniu „Nest Solidne Inwestycje”: UFK Europa Ipopema Zrównoważony (Ipopema SFIO)

Ubezpieczyciel: Towarzystwo Ubezpieczeń na Życie Europa S.A.

dane kontaktowe: www.tueuropa.pl; tel. 0 801 500 300 lub +48 (71) 36 92 887 (w tym dla połączeń z zagranicy);
Wrocław, ul. Gwiaździsta 62

organ nadzoru: Komisja Nadzoru Finansowego

data sporządzenia dokumentu: 31.12.2019 r.

Masz zamiar kupić produkt, który nie jest prosty i który może być trudny w zrozumieniu.

Co to za bazowy wariant inwestycyjny?

Rodzaj: ubezpieczeniowy fundusz kapitałowy

Cele:

Informacje określające cele produktu znajdziesz w Dokumencie zawierającym kluczowe informacje na temat ubezpieczenia „Nest Solidne Inwestycje”.

Celem **UFK Europa Ipopema Zrównoważony (Ipopema SFIO)** jest wzrost wartości aktywów dzięki wykorzystaniu strategii inwestycyjnej określonej w Regulaminie UFK. Aktywa UFK Europa Ipopema Zrównoważony (Ipopema SFIO) stanowią jednostki uczestnictwa funduszu inwestycyjnego Ipopema Zrównoważony (Ipopema SFIO). UFK Europa Ipopema Zrównoważony (Ipopema SFIO) odzwierciedla w 100% strategię inwestycyjną oraz wycenę jednostek uczestnictwa funduszu inwestycyjnego Ipopema Zrównoważony (Ipopema SFIO). Zarządzający funduszem inwestycyjnym **Ipopema Zrównoważony (Ipopema SFIO)** lokuje od 30% do 70% środków funduszu w instrumenty udziałowe. Instrumenty dłużne mogą stanowić od 0% do 70% wartości aktywów funduszu. Fundusz może lokować środki w aktywa zagraniczne lub denominowane w walutach obcych. Fundusz może nabywać dłużne papiery wartościowe emitowane przez przedsiębiorstwa, władze publiczne oraz inne podmioty. Fundusz może także zawierać umowy, których przedmiotem są instrumenty pochodne, w tym niewystandaryzowane instrumenty pochodne.

Docelowy inwestor indywidualny:

Bazowy wariant inwestycyjny ubezpieczenia „Nest Solidne Inwestycje” **UFK Europa Ipopema Zrównoważony (Ipopema SFIO)** jest przeznaczony dla inwestorów skłonnych podjąć umiarkowane ryzyko inwestycyjne w zamian za możliwość osiągnięcia średnich zysków oraz którzy akceptują średnią zmienność inwestycji w długim horyzoncie inwestycyjnym i świadomie podejmują decyzje inwestycyjne na podstawie bieżącej sytuacji na rynkach finansowych oraz na podstawie własnej wiedzy i doświadczeń związanych z produktami inwestycyjnymi.

Świadczenia ubezpieczeniowe i koszty:

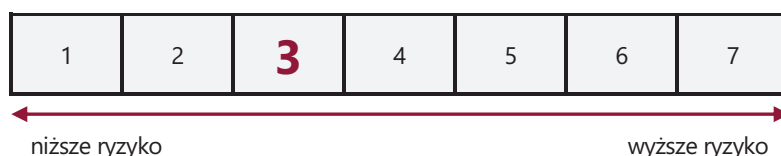
Informacje o świadczeniach ubezpieczeniowych i kosztach znajdziesz w Dokumencie zawierającym kluczowe informacje na temat ubezpieczenia „Nest Solidne Inwestycje”. Wartości świadczeń wskazane są w części **Jakie są ryzyka i możliwe korzyści?** niniejszego załącznika.

Informacje o kosztach znajdziesz w części **Jakie są koszty?** niniejszego załącznika.

Jakie są ryzyka i możliwe korzyści?

Wskaźnik ryzyka bazowego wariantu inwestycyjnego:

UFK Europa Ipopema Zrównoważony (Ipopema SFIO)



Wskaźnik ryzyka uwzględnia założenie, że będziesz utrzymywać ubezpieczeniowy fundusz kapitałowy przez 5 lat.

Jeżeli spieniężysz inwestycję na wczesnym etapie, faktyczne ryzyko może się znacznie różnić, a zwrot może być niższy.

Ogólny wskaźnik ryzyka stanowi wskazówkę co do poziomu ryzyka **UFK Europa Ipopema Zrównoważony (Ipopema SFIO)** w porównaniu z innymi ubezpieczeniowymi funduszami kapitałowymi. Pokazuje on jakie jest prawdopodobieństwo straty pieniędzy na UFK z powodu zmian rynkowych lub wskutek tego, że nie mamy możliwości wypłacenia Ci pieniędzy.

Skłasyfikowaliśmy ten UFK jako **3 na 7**, co stanowi średnio niską klasę ryzyka. Oznacza to, że potencjalne straty wskutek przyszłych wyników oceniane są jako średnio małe, a złe warunki rynkowe prawdopodobnie nie wpłyną na zdolność Ubezpieczyciela do wypłacenia Ci pieniędzy.

Ten UFK nie uwzględnia żadnej ochrony przed przyszłymi wynikami rynku, więc możesz stracić część lub całość swojej inwestycji.

Dokument zawierający kluczowe informacje – załącznik nr 5

Scenariusze dotyczące wyników:

W tej tabeli pokazano, ile pieniędzy możesz dostać z powrotem w ciągu 5 lat w różnych scenariuszach, przy założeniu, że inwestujesz 40 000 zł.

Przedstawione scenariusze pokazują, jakie wyniki mogłyby przynieść Twoja inwestycja. Możesz porównać je ze scenariuszami dotyczącymi innych produktów.

Przedstawione scenariusze są szacunkami przyszłych wyników opartymi na dowodach z przeszłości oraz na zmienności wartości tej inwestycji i nie stanowią dokładnego wskaźnika. Twój zwrot będzie różnił się w zależności od wyników na rynku i długości okresu utrzymywania inwestycji/produktu. Jeżeli spieniężysz inwestycję na wczesnym etapie, faktyczne ryzyko może się znacznie różnić, a zwrot może być niższy.

Scenariusz warunków skrajnych pokazuje, ile pieniędzy możesz odzyskać w ekstremalnych warunkach rynkowych, i nie uwzględnia sytuacji, w której nie jesteśmy w stanie wypłacić Ci pieniędzy.

Przedstawione dane liczbowe obejmują wszystkie koszty samego produktu, jak również obejmują koszty twojego doradcy lub dystrybutora. W danych liczbowych nie uwzględniono twojej osobistej sytuacji podatkowej, która również może mieć wpływ na wielkość zwrotu.

Inwestycja	40 000 zł	1 rok	3 lata	5 lat (zalecany okres utrzymywania)
Opłata za ryzyko ubezpieczeniowe	4,66 zł rocznie			
Scenariusze				
Scenariusz warunków skrajnych	Jaki zwrot możesz otrzymać po odliczeniu kosztów <i>Średni zwrot w każdym roku</i>	27 959,24 zł -30,10%	29 852,84 zł -9,29%	27 969,43 zł -6,91%
Scenariusz niekorzystny	Jaki zwrot możesz otrzymać po odliczeniu kosztów <i>Średni zwrot w każdym roku</i>	34 922,20 zł -12,69%	32 315,19 zł -6,86%	30 468,67 zł -5,30%
Scenariusz umiarkowany	Jaki zwrot możesz otrzymać po odliczeniu kosztów <i>Średni zwrot w każdym roku</i>	37 511,76 zł -6,22%	36 182,63 zł -3,29%	35 634,70 zł -2,28%
Scenariusz korzystny	Jaki zwrot możesz otrzymać po odliczeniu kosztów <i>Średni zwrot w każdym roku</i>	40 242,41 zł 0,61%	41 245,03 zł 1,03%	41 628,44 zł 0,80%
Scenariusz w przypadku śmierci				
Zgon ubezpieczającego	Jaki zwrot mogą otrzymać Twoi beneficjenci (uposażeni lub spadkobiercy) po odliczeniu kosztów	38 559,90 zł	37 269,59 zł	36 022,90 zł
Zgon ubezpieczającego w wyniku wypadku komunikacyjnego	Jaki zwrot mogą otrzymać Twoi beneficjenci (uposażeni lub spadkobiercy) po odliczeniu kosztów	45 935,70 zł	44 645,39 zł	43 398,70 zł

Co się stanie, jeśli TU na Życie Europa S.A. nie ma możliwości wypłaty?

Fundusz inwestycyjny **Ipopema Zrównoważony (Ipopema SFIO)** może zostać zlikwidowany. W takiej sytuacji nie istnieje instytucjonalny system rekompensat lub gwarancji.

Funduszem inwestycyjnym **Ipopema Zrównoważony (Ipopema SFIO)** zarządza **Ipopema TFI S.A.**

Więcej informacji znajdziesz w Dokumencie zawierającym kluczowe informacje na temat ubezpieczenia „Nest Solidne Inwestycje”.

Jakie są koszty?

Zmniejszenie zwrotu pokazuje, jaki wpływ łączne koszty ponoszone przez Ciebie będą miały na zwrot z inwestycji, który możesz uzyskać. Łączne koszty obejmują koszty jednorazowe, koszty bieżące i koszty dodatkowe.

Kwoty tu przedstawione są łącznymi kosztami samego produktu w trzech różnych okresach utrzymywania. Obejmują one potencjalne kary za wcześniejsze wyjście z inwestycji. Dane liczbowe oparte są na założeniu, że inwestujesz 40 000 zł. Są to dane szacunkowe i mogą ulec zmianie w przyszłości.

Koszty w czasie:

Inwestycja 40 000 zł			
Scenariusze	W przypadku spieniężenia po 1 roku	W przypadku spieniężenia po 3 roku	W przypadku spieniężenia po 5 roku (na koniec zalecanego okresu utrzymywania)
Łączne koszty	4 303,73 zł	9 482,35 zł	14 234,16 zł
Wpływ na zwrot w ujęciu rocznym	10,76%	7,80%	6,79%

Struktura kosztów:

W poniższej tabeli przedstawiono wpływ poszczególnych rodzajów kosztów na zwrot z inwestycji, który możesz uzyskać na koniec zalecanego okresu utrzymywania produktu, w ujęciu rocznym oraz znaczenie poszczególnych kategorii kosztów:

Dokument zawierający kluczowe informacje – załącznik nr 5

Poniższa tabela przedstawia wpływ na zwrot w ujęciu rocznym				
Koszty jednorazowe	Koszty wejścia	Opłata wstępno-dystrybucyjna: 2,95% od składki	0,62%	Wpływ kosztów ponoszonych przy wejściu w inwestycję. Jest to największa kwota, jaką zapłacisz; możliwe, że zapłacisz mniej.
	Koszty wyjścia	Yi% od składki zainwestowanej: 0%	0%	Wpływ kosztów wyjścia z inwestycji po upływie zalecanego okresu utrzymywania.
Koszty bieżące	Koszty transakcji portfelowych	0%	0%	Wpływ kosztów kupna i sprzedaży przez nas inwestycji bazowych na potrzeby produktu.
	Pozostałe koszty bieżące	<p><u>bezpośrednie (pobierane z rachunku):</u> Opłata administracyjno-dystrybucyjna: 1,49% w skali roku, naliczana od wartości rachunku Opłata za ryzyko ubezpieczeniowe: 0,012% w skali roku, naliczana od składki zainwestowanej, zawiera się w opłacie administracyjno-dystrybucyjnej</p> <p><u>pośrednie (uwzględnione w wycenie jednostki):</u> 4,64% - procentowy udział kosztów funduszu inwestycyjnego w średniej wartości aktywów netto wskazany w sprawozdaniu finansowym funduszu inwestycyjnego, którego jednostki uczestnictwa stanowią aktywa UFK.</p>	6,21%	Wpływ kosztów, które ponosimy corocznie w związku z zarządzaniem Twoimi inwestycjami oraz kosztów przedstawionych w sekcji II.
Koszty dodatkowe	Opłaty za wyniki	nie dotyczy		Wpływ opłaty za wyniki.
	Premie motywacyjne	nie dotyczy		Wpływ premii motywacyjnych.

Ile czasu powinienem posiadać bazowy wariant inwestycyjny i czy mogę wcześniej wypłacić pieniądze?

Zalecany okres utrzymywania UFK Europa Ipopema Zrównoważony (Ipopema SFIO) w ubezpieczeniu „Nest Solidne Inwestycje” to 5 lat.

Zalecany okres utrzymywania produktu został określony na 5 lat, ponieważ przez pierwsze 5 lat trwania umowy ubezpieczenia (utrzymywania produktu) wyjście z inwestycji wiąże się z pomniejszeniem kwoty do wypłaty o stosowny procent od składki zainwestowanej.

Zalecany okres utrzymywania tego bazowego wariantu inwestycyjnego wynika także z horyzontu inwestycyjnego funduszu inwestycyjnego Ipopema Zrównoważony (Ipopema SFIO) oraz klasy i rodzaju aktywów oraz ryzyka inwestycyjnego tego funduszu inwestycyjnego.

Szczegółowe informacje o tym, jak wyjść z inwestycji znajdziesz w Dokumencie zawierającym kluczowe informacje na temat ubezpieczenia „Nest Solidne Inwestycje”.

Dodatkowo wyjście z bazowego wariantu inwestycyjnego UFK Europa Ipopema Zrównoważony (Ipopema SFIO) możliwe jest poprzez konwersję środków na inne bazowe warianty inwestycyjne (inne UFK).

Jak mogę złożyć skargę?

Informacje jak złożyć skargę znajdziesz w Dokumencie zawierającym kluczowe informacje na temat ubezpieczenia „Nest Solidne Inwestycje”.

Inne istotne informacje

Inne istotne informacje znajdziesz w Dokumencie zawierającym kluczowe informacje na temat ubezpieczenia „Nest Solidne Inwestycje”.

Cel

Poniższy dokument zawiera kluczowe informacje o danym produkcie inwestycyjnym. Nie jest to materiał marketingowy. Udzielenie tych informacji jest wymagane prawem, aby pomóc w zrozumieniu charakteru tego produktu inwestycyjnego oraz ryzyka, kosztów, potencjalnych zysków i strat z nim związanych, a także pomóc w porównaniu go z innymi produktami.

Bazowy wariant inwestycyjny

bazowy wariant inwestycyjny w ubezpieczeniu „Nest Solidne Inwestycje”: UFK Europa Ipopema Akcji (Ipopema SFIO)

Ubezpieczyciel: Towarzystwo Ubezpieczeń na Życie Europa S.A.

dane kontaktowe: www.tueuropa.pl; tel. 0 801 500 300 lub +48 (71) 36 92 887 (w tym dla połączeń z zagranicy);
Wrocław, ul. Gwiaździsta 62

organ nadzoru: Komisja Nadzoru Finansowego

data sporządzenia dokumentu: 31.12.2019 r.

Masz zamiar kupić produkt, który nie jest prosty i który może być trudny w zrozumieniu.

Co to za bazowy wariant inwestycyjny?

Rodzaj: ubezpieczeniowy fundusz kapitałowy

Cele:

Informacje określające cele produktu znajdziesz w Dokumencie zawierającym kluczowe informacje na temat ubezpieczenia „Nest Solidne Inwestycje”.

Celem **UFK Europa Ipopema Akcji (Ipopema SFIO)** jest wzrost wartości aktywów dzięki wykorzystaniu strategii inwestycyjnej określonej w Regulaminie UFK. Aktywa UFK Europa Ipopema Akcji (Ipopema SFIO) stanowią jednostki uczestnictwa funduszu inwestycyjnego Ipopema Akcji (Ipopema SFIO). UFK Europa Ipopema Akcji (Ipopema SFIO) odzwierciedla w 100% strategię inwestycyjną oraz wycenę jednostek uczestnictwa funduszu inwestycyjnego Ipopema Akcji (Ipopema SFIO). Min. 70% aktywów funduszu inwestycyjnego **Ipopema Akcji (Ipopema SFIO)** lokowane jest w instrumenty udziałowe, w szczególności akcje i kwity depozytowe. Pozostałą część lokat mogą stanowić instrumenty rynku pieniężnego oraz krótkoterminowe instrumenty dłużne. Fundusz ma prawo nabywać jednostki innych funduszy otwartych oraz zagraniczne tytuły uczestnictwa, ale nie mogą one stanowić więcej niż 20% aktywów. Udział aktywów zagranicznych oraz denominowanych w walutach obcych jest ograniczony do 34%.

Docelowy inwestor indywidualny:

Bazowy wariant inwestycyjny ubezpieczenia „Nest Solidne Inwestycje” **UFK Europa Ipopema Akcji (Ipopema SFIO)** jest przeznaczony dla inwestorów skłonnych podjąć umiarkowane ryzyko inwestycyjne w zamian za możliwość osiągnięcia średnich zysków oraz którzy akceptują dużą zmienność inwestycji w długim horyzoncie inwestycyjnym i świadomie podejmują decyzje inwestycyjne na podstawie bieżącej sytuacji na rynkach finansowych oraz na podstawie własnej wiedzy i doświadczeń związanych z produktami inwestycyjnymi.

Świadczenia ubezpieczeniowe i koszty:

Informacje o świadczeniach ubezpieczeniowych i kosztach znajdziesz w Dokumencie zawierającym kluczowe informacje na temat ubezpieczenia „Nest Solidne Inwestycje”. Wartości świadczeń wskazane są w części **Jakie są ryzyka i możliwe korzyści?** niniejszego załącznika.

Informacje o kosztach znajdziesz w części **Jakie są koszty?** niniejszego załącznika.

Jakie są ryzyka i możliwe korzyści?

Wskaźnik ryzyka bazowego wariantu inwestycyjnego:

UFK Europa Ipopema Akcji (Ipopema SFIO)



Wskaźnik ryzyka uwzględnia założenie, że będziesz utrzymywać ubezpieczeniowy fundusz kapitałowy przez 5 lat.

Jeżeli spieniężysz inwestycję na wczesnym etapie, faktyczne ryzyko może się znacznie różnić, a zwrot może być niższy.

Ogólny wskaźnik ryzyka stanowi wskazówkę co do poziomu ryzyka **UFK Europa Ipopema Akcji (Ipopema SFIO)** w porównaniu z innymi ubezpieczeniowymi funduszami kapitałowymi. Pokazuje on jakie jest prawdopodobieństwo straty pieniędzy na UFK z powodu zmian rynkowych lub wskutek tego, że nie mamy możliwości wypłacenia Ci pieniędzy.

Sklassyfikowaliśmy ten UFK jako **4 na 7**, co stanowi średnią klasę ryzyka. Oznacza to, że potencjalne straty wskutek przyszłych wyników oceniane są jako średnie, a złe warunki rynkowe mogą wpłynąć na zdolność Ubezpieczyciela do wypłacenia Ci pieniędzy.

Ten UFK nie uwzględnia żadnej ochrony przed przyszłymi wynikami rynku, więc możesz stracić część lub całość swojej inwestycji.

Dokument zawierający kluczowe informacje – załącznik nr 6

Scenariusze dotyczące wyników:

W tej tabeli pokazano, ile pieniędzy możesz dostać z powrotem w ciągu 5 lat w różnych scenariuszach, przy założeniu, że inwestujesz 40 000 zł.

Przedstawione scenariusze pokazują, jakie wyniki mogłyby przynieść Twoja inwestycja. Możesz porównać je ze scenariuszami dotyczącymi innych produktów.

Przedstawione scenariusze są szacunkami przyszłych wyników opartymi na dowodach z przeszłości oraz na zmienności wartości tej inwestycji i nie stanowią dokładnego wskaźnika. Twój zwrot będzie różnił się w zależności od wyników na rynku i długości okresu utrzymywania inwestycji/produktu. Jeżeli spieniężysz inwestycję na wczesnym etapie, faktyczne ryzyko może się znacznie różnić, a zwrot może być niższy.

Scenariusz warunków skrajnych pokazuje, ile pieniędzy możesz odzyskać w ekstremalnych warunkach rynkowych, i nie uwzględnia sytuacji, w której nie jesteśmy w stanie wypłacić Ci pieniędzy.

Przedstawione dane liczbowe obejmują wszystkie koszty samego produktu, jak również obejmują koszty twojego doradcy lub dystrybutora. W danych liczbowych nie uwzględniono twojej osobistej sytuacji podatkowej, która również może mieć wpływ na wielkość zwrotu.

Inwestycja	40 000 zł	1 rok	3 lata	5 lat (zalecany okres utrzymywania)
Opłata za ryzyko ubezpieczeniowe	4,66 zł rocznie			
Scenariusze				
Scenariusz warunków skrajnych	Jaki zwrot możesz otrzymać po odliczeniu kosztów <i>Średni zwrot w każdym roku</i>	18 637,51 zł -53,41%	22 504,27 zł -17,45%	19 281,75 zł -13,58%
Scenariusz niekorzystny	Jaki zwrot możesz otrzymać po odliczeniu kosztów <i>Średni zwrot w każdym roku</i>	31 202,72 zł -21,99%	26 142,61 zł -13,22%	22 873,44 zł -10,58%
Scenariusz umiarkowany	Jaki zwrot możesz otrzymać po odliczeniu kosztów <i>Średni zwrot w każdym roku</i>	36 981,56 zł -7,55%	34 624,89 zł -4,70%	33 148,53 zł -3,69%
Scenariusz korzystny	Jaki zwrot możesz otrzymać po odliczeniu kosztów <i>Średni zwrot w każdym roku</i>	43 670,14 zł 9,18%	46 603,63 zł 5,23%	47 889,90 zł 3,67%
Scenariusz w przypadku śmierci				
Zgon ubezpieczającego	Jaki zwrot mogą otrzymać Twoi beneficjenci (uposażeni lub spadkobiercy) po odliczeniu kosztów	38 029,70 zł	35 711,85 zł	33 536,73 zł
Zgon ubezpieczającego w wyniku wypadku komunikacyjnego	Jaki zwrot mogą otrzymać Twoi beneficjenci (uposażeni lub spadkobiercy) po odliczeniu kosztów	45 405,50 zł	43 087,65 zł	40 912,53 zł

Co się stanie, jeśli TU na Życie Europa S.A. nie ma możliwości wypłaty?

Fundusz inwestycyjny **Ipopema Akcji (Ipopema SFIO)** może zostać zlikwidowany. W takiej sytuacji nie istnieje instytucjonalny system rekompensat lub gwarancji.

Funduszem inwestycyjnym **Ipopema Akcji (Ipopema SFIO)** zarządza **Ipopema TFI S.A.**

Więcej informacji znajdziesz w Dokumencie zawierającym kluczowe informacje na temat ubezpieczenia „Nest Solidne Inwestycje”.

Jakie są koszty?

Zmniejszenie zwrotu pokazuje, jaki wpływ łączne koszty ponoszone przez Ciebie będą miały na zwrot z inwestycji, który możesz uzyskać. Łączne koszty obejmują koszty jednorazowe, koszty bieżące i koszty dodatkowe.

Kwoty tu przedstawione są łącznymi kosztami samego produktu w trzech różnych okresach utrzymywania. Obejmują one potencjalne kary za wcześniejsze wyjście z inwestycji. Dane liczbowe oparte są na założeniu, że inwestujesz 40 000 zł. Są to dane szacunkowe i mogą ulec zmianie w przyszłości.

Koszty w czasie:

Inwestycja 40 000 zł			
Scenariusze	W przypadku spieniężenia po 1 roku	W przypadku spieniężenia po 3 roku	W przypadku spieniężenia po 5 roku (na koniec zalecanego okresu utrzymywania)
Łączne koszty	4 031,05 zł	8 409,04 zł	12 006,34 zł
Wpływ na zwrot w ujęciu rocznym	10,08%	7,16%	6,14%

Struktura kosztów:

W poniższej tabeli przedstawiono wpływ poszczególnych rodzajów kosztów na zwrot z inwestycji, który możesz uzyskać na koniec zalecanego okresu utrzymywania produktu, w ujęciu rocznym oraz znaczenie poszczególnych kategorii kosztów:

Dokument zawierający kluczowe informacje – załącznik nr 6

Poniższa tabela przedstawia wpływ na zwrot w ujęciu rocznym				
Koszty jednorazowe	Koszty wejścia	Opłata wstępno-dystrybucyjna: 2,95% od składki	0,61%	Wpływ kosztów ponoszonych przy wejściu w inwestycję. Jest to największa kwota, jaką zapłacisz; możliwe, że zapłacisz mniej.
	Koszty wyjścia	Yi% od składki zainwestowanej: 0%	0%	Wpływ kosztów wyjścia z inwestycji po upływie zalecanego okresu utrzymywania.
Koszty bieżące	Koszty transakcji portfelowych	0%	0%	Wpływ kosztów kupna i sprzedaży przez nas inwestycji bazowych na potrzeby produktu.
	Pozostałe koszty bieżące	<p><u>bezpośrednie (pobierane z rachunku):</u> Opłata administracyjno-dystrybucyjna: 1,49% w skali roku, naliczana od wartości rachunku Opłata za ryzyko ubezpieczeniowe: 0,012% w skali roku, naliczana od składki zainwestowanej, zawiera się w opłacie administracyjno-dystrybucyjnej</p> <p><u>pośrednie (uwzględnione w wycenie jednostki):</u> 4,10% - procentowy udział kosztów funduszu inwestycyjnego w średniej wartości aktywów netto wskazany w sprawozdaniu finansowym funduszu inwestycyjnego, którego jednostki uczestnictwa stanowią aktywa UFK.</p>	5,56%	Wpływ kosztów, które ponosimy corocznie w związku z zarządzaniem Twoimi inwestycjami oraz kosztów przedstawionych w sekcji II.
Koszty dodatkowe	Opłaty za wyniki	nie dotyczy		Wpływ opłaty za wyniki.
	Premie motywacyjne	nie dotyczy		Wpływ premii motywacyjnych.

Ile czasu powinienem posiadać bazowy wariant inwestycyjny i czy mogę wcześniej wypłacić pieniądze?

Zalecany okres utrzymywania UFK Europa Ipopema Akcji (Ipopema SFIO) w ubezpieczeniu „Nest Solidne Inwestycje” to 5 lat.

Zalecany okres utrzymywania produktu został określony na 5 lat, ponieważ przez pierwsze 5 lat trwania umowy ubezpieczenia (utrzymywania produktu) wyjście z inwestycji wiąże się z pomniejszeniem kwoty do wypłaty o stosowny procent od składki zainwestowanej.

Zalecany okres utrzymywania tego bazowego wariantu inwestycyjnego wynika także z horyzontu inwestycyjnego funduszu inwestycyjnego Ipopema Akcji (Ipopema SFIO) oraz klasy i rodzaju aktywów oraz ryzyka inwestycyjnego tego funduszu inwestycyjnego. Szczegółowe informacje o tym, jak wyjść z inwestycji znajdziesz w Dokumencie zawierającym kluczowe informacje na temat ubezpieczenia „Nest Solidne Inwestycje”.

Dodatkowo wyjście z bazowego wariantu inwestycyjnego UFK Europa Ipopema Akcji (Ipopema SFIO) możliwe jest poprzez konwersję środków na inne bazowe warianty inwestycyjne (inne UFK).

Jak mogę złożyć skargę?

Informacje jak złożyć skargę znajdziesz w Dokumencie zawierającym kluczowe informacje na temat ubezpieczenia „Nest Solidne Inwestycje”.

Inne istotne informacje

Inne istotne informacje znajdziesz w Dokumencie zawierającym kluczowe informacje na temat ubezpieczenia „Nest Solidne Inwestycje”.

Dokument zawierający kluczowe informacje – załącznik nr 7

Cel

Poniższy dokument zawiera kluczowe informacje o danym produkcie inwestycyjnym. Nie jest to materiał marketingowy. Udzielenie tych informacji jest wymagane prawem, aby pomóc w zrozumieniu charakteru tego produktu inwestycyjnego oraz ryzyka, kosztów, potencjalnych zysków i strat z nim związanych, a także pomóc w porównaniu go z innymi produktami.

Bazowy wariant inwestycyjny

bazowy wariant inwestycyjny w ubezpieczeniu „Nest Solidne Inwestycje”: UFK Europa Ipopema Globalnych Megatrendów (Ipopema SFIO)

Ubezpieczyciel: Towarzystwo Ubezpieczeń na Życie Europa S.A.

dane kontaktowe: www.tueuropa.pl; tel. 0 801 500 300 lub +48 (71) 36 92 887 (w tym dla połączeń z zagranicy);

Wrocław, ul. Gwiaździsta 62

organ nadzoru: Komisja Nadzoru Finansowego

data sporządzenia dokumentu: 31.12.2019 r.

Masz zamiar kupić produkt, który nie jest prosty i który może być trudny w zrozumieniu.

Co to za bazowy wariant inwestycyjny?

Rodzaj: ubezpieczeniowy fundusz kapitałowy

Cele:

Informacje określające cele produktu znajdziesz w Dokumencie zawierającym kluczowe informacje na temat ubezpieczenia „Nest Solidne Inwestycje”.

Celem **UFK Europa Ipopema Globalnych Megatrendów (Ipopema SFIO)** jest wzrost wartości aktywów dzięki wykorzystaniu strategii inwestycyjnej określonej w Regulaminie UFK. Aktywa UFK Europa Ipopema Globalnych Megatrendów (Ipopema SFIO) stanowią jednostki uczestnictwa funduszu inwestycyjnego Ipopema Globalnych Megatrendów (Ipopema SFIO). UFK Europa Ipopema Globalnych Megatrendów (Ipopema SFIO) odzwierciedla w 100% strategię inwestycyjną oraz wycenę jednostek uczestnictwa funduszu inwestycyjnego Ipopema Globalnych Megatrendów (Ipopema SFIO). Nie mniej niż 66 % aktywów funduszu inwestycyjnego **Ipopema Globalnych Megatrendów (Ipopema SFIO)** inwestowane jest w instrumenty udziałowe. Papiery polskich emitentów mogą stanowić max. 35% lokat funduszu. Do 90% aktywów może być inwestowane w jednostki i tytuły uczestnictwa innych funduszy akcyjnych. Do 100% lokat mogą stanowić aktywa zagraniczne i aktywa denominowane w walutach obcych.

Docelowy inwestor indywidualny:

Bazowy wariant inwestycyjny ubezpieczenia „Nest Solidne Inwestycje” **UFK Europa Ipopema Globalnych Megatrendów (Ipopema SFIO)** jest przeznaczony dla inwestorów skłonnych podjąć umiarkowane ryzyko inwestycyjne w zamian za możliwość osiągnięcia średnich zysków oraz którzy akceptują dużą zmienność inwestycji w długim horyzoncie inwestycyjnym i świadomie podejmują decyzje inwestycyjne na podstawie bieżącej sytuacji na rynkach finansowych oraz na podstawie własnej wiedzy i doświadczeń związanych z produktami inwestycyjnymi.

Świadczenia ubezpieczeniowe i koszty:

Informacje o świadczeniach ubezpieczeniowych i kosztach znajdziesz w Dokumencie zawierającym kluczowe informacje na temat ubezpieczenia „Nest Solidne Inwestycje”. Wartości świadczeń wskazane są w części **Jakie są ryzyka i możliwe korzyści?** niniejszego załącznika.

Informacje o kosztach znajdziesz w części **Jakie są koszty?** niniejszego załącznika.

Jakie są ryzyka i możliwe korzyści?

Wskaźnik ryzyka bazowego wariantu inwestycyjnego:

UFK Europa Ipopema Globalnych Megatrendów (Ipopema SFIO)



Wskaźnik ryzyka uwzględnia założenie, że będziesz utrzymywać ubezpieczeniowy fundusz kapitałowy przez 5 lat.

Jeżeli spieniężysz inwestycję na wczesnym etapie, faktyczne ryzyko może się znacznie różnić, a zwrot może być niższy.

Ogólny wskaźnik ryzyka stanowi wskazówkę co do poziomu ryzyka **UFK Europa Ipopema Globalnych Megatrendów (Ipopema SFIO)** w porównaniu z innymi ubezpieczeniowymi funduszami kapitałowymi. Pokazuje on jakie jest prawdopodobieństwo straty pieniędzy na UFK z powodu zmian rynkowych lub wskutek tego, że nie mamy możliwości wypłacenia Ci pieniędzy.

Sklasyfikowaliśmy ten UFK jako **4 na 7**, co stanowi średnią klasę ryzyka. Oznacza to, że potencjalne straty wskutek przyszłych wyników oceniane są jako średnie, a złe warunki rynkowe mogą wpłynąć na zdolność Ubezpieczyciela do wypłacenia Ci pieniędzy.

Ten UFK nie uwzględnia żadnej ochrony przed przyszłymi wynikami rynku, więc możesz stracić część lub całość swojej inwestycji.

Dokument zawierający kluczowe informacje – załącznik nr 7

Scenariusze dotyczące wyników:

W tej tabeli pokazano, ile pieniędzy możesz dostać z powrotem w ciągu 5 lat w różnych scenariuszach, przy założeniu, że inwestujesz 40 000 zł.

Przedstawione scenariusze pokazują, jakie wyniki mogłaby przynieść Twoja inwestycja. Możesz porównać je ze scenariuszami dotyczącymi innych produktów.

Przedstawione scenariusze są szacunkami przyszłych wyników opartymi na dowodach z przeszłości oraz na zmienności wartości tej inwestycji i nie stanowią dokładnego wskaźnika. Twój zwrot będzie różnił się w zależności od wyników na rynku i długości okresu utrzymywania inwestycji/produktu. Jeżeli spieniężysz inwestycję na wczesnym etapie, faktyczne ryzyko może się znacznie różnić, a zwrot może być niższy.

Scenariusz warunków skrajnych pokazuje, ile pieniędzy możesz odzyskać w ekstremalnych warunkach rynkowych, i nie uwzględnia sytuacji, w której nie jesteśmy w stanie wypłacić Ci pieniędzy.

Przedstawione dane liczbowe obejmują wszystkie koszty samego produktu, jak również obejmują koszty twojego doradcy lub dystrybutora. W danych liczbowych nie uwzględniono twojej osobistej sytuacji podatkowej, która również może mieć wpływ na wielkość zwrotu.

Inwestycja	40 000 zł	1 rok	3 lata	5 lat (zalecany okres utrzymywania)
Opłata za ryzyko ubezpieczeniowe	4,66 zł rocznie			
Scenariusze				
Scenariusz warunków skrajnych	Jaki zwrot możesz otrzymać po odliczeniu kosztów <i>Średni zwrot w każdym roku</i>	17 293,78 zł -56,77%	19 733,85 zł -20,98%	16 192,60 zł -16,55%
Scenariusz niekorzystny	Jaki zwrot możesz otrzymać po odliczeniu kosztów <i>Średni zwrot w każdym roku</i>	33 338,79 zł -16,65%	32 467,85 zł -6,72%	33 007,93 zł -3,77%
Scenariusz umiarkowany	Jaki zwrot możesz otrzymać po odliczeniu kosztów <i>Średni zwrot w każdym roku</i>	40 132,42 zł 0,33%	44 235,41 zł 3,41%	49 496,51 zł 4,35%
Scenariusz korzystny	Jaki zwrot możesz otrzymać po odliczeniu kosztów <i>Średni zwrot w każdym roku</i>	48 089,88 zł 20,22%	60 932,16 zł 15,06%	73 928,01 zł 13,07%
Scenariusz w przypadku śmierci				
Zgon ubezpieczającego	Jaki zwrot mogą otrzymać Twoi beneficjenci (uposażeni lub spadkobiercy) po odliczeniu kosztów	41 180,56 zł	45 322,37 zł	49 884,71 zł
Zgon ubezpieczającego w wyniku wypadku komunikacyjnego	Jaki zwrot mogą otrzymać Twoi beneficjenci (uposażeni lub spadkobiercy) po odliczeniu kosztów	48 556,36 zł	52 698,17 zł	57 260,51 zł

Co się stanie, jeśli TU na Życie Europa S.A. nie ma możliwości wypłaty?

Fundusz inwestycyjny **Ipopema Globalnych Megatrendów (Ipopema SFIO)** może zostać zlikwidowany. W takiej sytuacji nie istnieje instytucjonalny system rekompensat lub gwarancji.

Funduszem inwestycyjnym **Ipopema Globalnych Megatrendów (Ipopema SFIO)** zarządza **Ipopema TFI S.A.**

Więcej informacji znajdziesz w Dokumencie zawierającym kluczowe informacje na temat ubezpieczenia „Nest Solidne Inwestycje”.

Jakie są koszty?

Zmniejszenie zwrotu pokazuje, jaki wpływ łączne koszty ponoszone przez Ciebie będą miały na zwrot z inwestycji, który możesz uzyskać. Łączne koszty obejmują koszty jednorazowe, koszty bieżące i koszty dodatkowe.

Kwoty tu przedstawione są łącznymi kosztami samego produktu w trzech różnych okresach utrzymywania. Obejmują one potencjalne kary za wcześniejsze wyjście z inwestycji. Dane liczbowe oparte są na założeniu, że inwestujesz 40 000 zł. Są to dane szacunkowe i mogą ulec zmianie w przyszłości.

Koszty w czasie:

Inwestycja 40 000 zł			
Scenariusze	W przypadku spieniężenia po 1 roku	W przypadku spieniężenia po 3 roku	W przypadku spieniężenia po 5 roku (na koniec zalecanego okresu utrzymywania)
Łączne koszty	5 549,01 zł	15 201,42 zł	27 837,68 zł
Wpływ na zwrot w ujęciu rocznym	13,87%	10,70%	9,74%

Struktura kosztów:

W poniższej tabeli przedstawiono wpływ poszczególnych rodzajów kosztów na zwrot z inwestycji, który możesz uzyskać na koniec zalecanego okresu utrzymywania produktu, w ujęciu rocznym oraz znaczenie poszczególnych kategorii kosztów:

Dokument zawierający kluczowe informacje – załącznik nr 7

Poniższa tabela przedstawia wpływ na zwrot w ujęciu rocznym				
Koszty jednorazowe	Koszty wejścia	Opłata wstępno-dystrybucyjna: 2,95% od składki	0,68%	Wpływ kosztów ponoszonych przy wejściu w inwestycję. Jest to największa kwota, jaką zapłacisz; możliwe, że zapłacisz mniej.
	Koszty wyjścia	Yi% od składki zainwestowanej: 0%	0%	Wpływ kosztów wyjścia z inwestycji po upływie zalecanego okresu utrzymywania.
Koszty bieżące	Koszty transakcji portfelowych	0%	0%	Wpływ kosztów kupna i sprzedaży przez nas inwestycji bazowych na potrzeby produktu.
	Pozostałe koszty bieżące	<p><u>bezpośrednie (pobierane z rachunku):</u> Opłata administracyjno-dystrybucyjna: 1,49% w skali roku, naliczana od wartości rachunku Opłata za ryzyko ubezpieczeniowe: 0,012% w skali roku, naliczana od składki zainwestowanej, zawiera się w opłacie administracyjno-dystrybucyjnej</p> <p><u>pośrednie (uwzględnione w wycenie jednostki):</u> 6,84% - procentowy udział kosztów funduszu inwestycyjnego w średniej wartości aktywów netto wskazany w sprawozdaniu finansowym funduszu inwestycyjnego, którego jednostki uczestnictwa stanowią aktywa UFK.</p>	9,11%	Wpływ kosztów, które ponosimy corocznie w związku z zarządzaniem Twoimi inwestycjami oraz kosztów przedstawionych w sekcji II.
Koszty dodatkowe	Opłaty za wyniki	nie dotyczy		Wpływ opłaty za wyniki.
	Premie motywacyjne	nie dotyczy		Wpływ premii motywacyjnych.

Ile czasu powinienem posiadać bazowy wariant inwestycyjny i czy mogę wcześniej wypłacić pieniądze?

Zalecany okres utrzymywania UFK Europa Ipopema Globalnych Megatrendów (Ipopema SFIO) w ubezpieczeniu „Nest Solidne Inwestycje” to 5 lat.

Zalecany okres utrzymywania produktu został określony na 5 lat, ponieważ przez pierwsze 5 lat trwania umowy ubezpieczenia (utrzymywania produktu) wyjście z inwestycji wiąże się z pomniejszeniem kwoty do wypłaty o stosowny procent od składki zainwestowanej.

Zalecany okres utrzymywania tego bazowego wariantu inwestycyjnego wynika także z horyzontu inwestycyjnego funduszu inwestycyjnego Ipopema Globalnych Megatrendów (Ipopema SFIO) oraz klasy i rodzaju aktywów oraz ryzyka inwestycyjnego tego funduszu inwestycyjnego.

Szczegółowe informacje o tym, jak wyjść z inwestycji znajdziesz w Dokumencie zawierającym kluczowe informacje na temat ubezpieczenia „Nest Solidne Inwestycje”.

Dodatkowo wyjście z bazowego wariantu inwestycyjnego UFK Europa Ipopema Globalnych Megatrendów (Ipopema SFIO) możliwe jest poprzez konwersję środków na inne bazowe warianty inwestycyjne (inne UFK).

Jak mogę złożyć skargę?

Informacje jak złożyć skargę znajdziesz w Dokumencie zawierającym kluczowe informacje na temat ubezpieczenia „Nest Solidne Inwestycje”.

Inne istotne informacje

Inne istotne informacje znajdziesz w Dokumencie zawierającym kluczowe informacje na temat ubezpieczenia „Nest Solidne Inwestycje”.

Dokument zawierający kluczowe informacje – załącznik nr 8

Scenariusze dotyczące wyników:

W tej tabeli pokazano, ile pieniędzy możesz dostać z powrotem w ciągu 5 lat w różnych scenariuszach, przy założeniu, że inwestujesz 40 000 zł.

Przedstawione scenariusze pokazują, jakie wyniki mogłyby przynieść Twoja inwestycja. Możesz porównać je ze scenariuszami dotyczącymi innych produktów.

Przedstawione scenariusze są szacunkami przyszłych wyników opartymi na dowodach z przeszłości oraz na zmienności wartości tej inwestycji i nie stanowią dokładnego wskaźnika. Twój zwrot będzie różnił się w zależności od wyników na rynku i długości okresu utrzymywania inwestycji/produktu. Jeżeli spieniężysz inwestycję na wczesnym etapie, faktyczne ryzyko może się znacznie różnić, a zwrot może być niższy.

Scenariusz warunków skrajnych pokazuje, ile pieniędzy możesz odzyskać w ekstremalnych warunkach rynkowych, i nie uwzględnia sytuacji, w której nie jesteśmy w stanie wypłacić Ci pieniędzy.

Przedstawione dane liczbowe obejmują wszystkie koszty samego produktu, jak również obejmują koszty twojego doradcy lub dystrybutora. W danych liczbowych nie uwzględniono twojej osobistej sytuacji podatkowej, która również może mieć wpływ na wielkość zwrotu.

Inwestycja	40 000 zł	1 rok	3 lata	5 lat (zalecany okres utrzymywania)
Opłata za ryzyko ubezpieczeniowe	4,66 zł rocznie			
Scenariusze				
Scenariusz warunków skrajnych	Jaki zwrot możesz otrzymać po odliczeniu kosztów <i>Średni zwrot w każdym roku</i>	23 509,52 zł -41,23%	33 020,88 zł -6,19%	31 929,09 zł -4,41%
Scenariusz niekorzystny	Jaki zwrot możesz otrzymać po odliczeniu kosztów <i>Średni zwrot w każdym roku</i>	32 781,10 zł -18,05%	26 692,02 zł -12,61%	22 197,68 zł -11,11%
Scenariusz umiarkowany	Jaki zwrot możesz otrzymać po odliczeniu kosztów <i>Średni zwrot w każdym roku</i>	35 200,60 zł -12,00%	29 727,55 zł -9,42%	25 815,57 zł -8,39%
Scenariusz korzystny	Jaki zwrot możesz otrzymać po odliczeniu kosztów <i>Średni zwrot w każdym roku</i>	37 434,80 zł -6,41%	33 564,74 zł -5,68%	29 741,79 zł -5,75%
Scenariusz w przypadku śmierci				
Zgon ubezpieczającego	Jaki zwrot mogą otrzymać Twoi beneficjenci (uposażeni lub spadkobiercy) po odliczeniu kosztów	36 248,74 zł	30 814,51 zł	26 203,77 zł
Zgon ubezpieczającego w wyniku wypadku komunikacyjnego	Jaki zwrot mogą otrzymać Twoi beneficjenci (uposażeni lub spadkobiercy) po odliczeniu kosztów	43 624,54 zł	38 190,31 zł	33 579,57 zł

Co się stanie, jeśli TU na Życie Europa S.A. nie ma możliwości wypłaty?

Fundusz inwestycyjny **Ipopema Portfel Polskich Funduszy (Ipopema SFIO)** może zostać zlikwidowany. W takiej sytuacji nie istnieje instytucjonalny system rekompensat lub gwarancji.

Funduszem inwestycyjnym **Ipopema Portfel Polskich Funduszy (Ipopema SFIO)** zarządza **Ipopema TFI S.A.**

Więcej informacji znajdziesz w Dokumencie zawierającym kluczowe informacje na temat ubezpieczenia „Nest Solidne Inwestycje”.

Jakie są koszty?

Zmniejszenie zwrotu pokazuje, jaki wpływ łączne koszty ponoszone przez Ciebie będą miały na zwrot z inwestycji, który możesz uzyskać. Łączne koszty obejmują koszty jednorazowe, koszty bieżące i koszty dodatkowe.

Kwoty tu przedstawione są łącznymi kosztami samego produktu w trzech różnych okresach utrzymywania. Obejmują one potencjalne kary za wcześniejsze wyjście z inwestycji. Dane liczbowe oparte są na założeniu, że inwestujesz 40 000 zł. Są to dane szacunkowe i mogą ulec zmianie w przyszłości.

Koszty w czasie:

Inwestycja 40 000 zł			
Scenariusze	W przypadku spieniężenia po 1 roku	W przypadku spieniężenia po 3 roku	W przypadku spieniężenia po 5 roku (na koniec zalecanego okresu utrzymywania)
Łączne koszty	4 713,31 zł	9 785,96 zł	13 301,56 zł
Wpływ na zwrot w ujęciu rocznym	11,78%	9,01%	7,94%

Struktura kosztów:

W poniższej tabeli przedstawiono wpływ poszczególnych rodzajów kosztów na zwrot z inwestycji, który możesz uzyskać na koniec zalecanego okresu utrzymywania produktu, w ujęciu rocznym oraz znaczenie poszczególnych kategorii kosztów:

Dokument zawierający kluczowe informacje – załącznik nr 8

Poniższa tabela przedstawia wpływ na zwrot w ujęciu rocznym				
Koszty jednorazowe	Koszty wejścia	Opłata wstępno-dystrybucyjna: 2,95% od składki	0,59%	Wpływ kosztów ponoszonych przy wejściu w inwestycję. Jest to największa kwota, jaką zapłacisz; możliwe, że zapłacisz mniej.
	Koszty wyjścia	Yi% od składki zainwestowanej: 0%	0%	Wpływ kosztów wyjścia z inwestycji po upływie zalecanego okresu utrzymywania.
Koszty bieżące	Koszty transakcji portfelowych	0%	0%	Wpływ kosztów kupna i sprzedaży przez nas inwestycji bazowych na potrzeby produktu.
	Pozostałe koszty bieżące	<p><u>bezpośrednie (pobierane z rachunku):</u> Opłata administracyjno-dystrybucyjna: 1,49% w skali roku, naliczana od wartości rachunku Opłata za ryzyko ubezpieczeniowe: 0,012% w skali roku, naliczana od składki zainwestowanej, zawiera się w opłacie administracyjno-dystrybucyjnej</p> <p><u>pośrednie (uwzględnione w wycenie jednostki):</u> 6,20% - procentowy udział kosztów funduszu inwestycyjnego w średniej wartości aktywów netto wskazany w sprawozdaniu finansowym funduszu inwestycyjnego, którego jednostki uczestnictwa stanowią aktywa UFK.</p>	7,39%	Wpływ kosztów, które ponosimy corocznie w związku z zarządzaniem Twoimi inwestycjami oraz kosztów przedstawionych w sekcji II.
Koszty dodatkowe	Opłaty za wyniki	nie dotyczy		Wpływ opłaty za wyniki.
	Premie motywacyjne	nie dotyczy		Wpływ premii motywacyjnych.

Ile czasu powinienem posiadać bazowy wariant inwestycyjny i czy mogę wcześniej wypłacić pieniądze?

Zalecany okres utrzymywania UFK Europa Ipopema Portfel Polskich Funduszy (Ipopema SFIO) w ubezpieczeniu „Nest Solidne Inwestycje” to 5 lat.

Zalecany okres utrzymywania produktu został określony na 5 lat, ponieważ przez pierwsze 5 lat trwania umowy ubezpieczenia (utrzymywania produktu) wyjście z inwestycji wiąże się z pomniejszeniem kwoty do wypłaty o stosowny procent od składki zainwestowanej.

Zalecany okres utrzymywania tego bazowego wariantu inwestycyjnego wynika także z horyzontu inwestycyjnego funduszu inwestycyjnego Ipopema Portfel Polskich Funduszy (Ipopema SFIO) oraz klasy i rodzaju aktywów oraz ryzyka inwestycyjnego tego funduszu inwestycyjnego.

Szczegółowe informacje o tym, jak wyjść z inwestycji znajdziesz w Dokumencie zawierającym kluczowe informacje na temat ubezpieczenia „Nest Solidne Inwestycje”.

Dodatkowo wyjście z bazowego wariantu inwestycyjnego UFK Europa Ipopema Portfel Polskich Funduszy (Ipopema SFIO) możliwe jest poprzez konwersję środków na inne bazowe warianty inwestycyjne (inne UFK).

Jak mogę złożyć skargę?

Informacje jak złożyć skargę znajdziesz w Dokumencie zawierającym kluczowe informacje na temat ubezpieczenia „Nest Solidne Inwestycje”.

Inne istotne informacje

Inne istotne informacje znajdziesz w Dokumencie zawierającym kluczowe informacje na temat ubezpieczenia „Nest Solidne Inwestycje”.

Dokument zawierający kluczowe informacje – załącznik nr 9

Cel

Poniższy dokument zawiera kluczowe informacje o danym produkcie inwestycyjnym. Nie jest to materiał marketingowy. Udzielenie tych informacji jest wymagane prawem, aby pomóc w zrozumieniu charakteru tego produktu inwestycyjnego oraz ryzyka, kosztów, potencjalnych zysków i strat z nim związanych, a także pomóc w porównaniu go z innymi produktami.

Bazowy wariant inwestycyjny

bazowy wariant inwestycyjny w ubezpieczeniu „Nest Solidne Inwestycje”: UFK Europa Ipopema Short Equity (Ipopema SFIO)

Ubezpieczyciel: Towarzystwo Ubezpieczeń na Życie Europa S.A.

dane kontaktowe: www.tueuropa.pl; tel. 0 801 500 300 lub +48 (71) 36 92 887 (w tym dla połączeń z zagranicy);
Wrocław, ul. Gwiaździsta 62

organ nadzoru: Komisja Nadzoru Finansowego

data sporządzenia dokumentu: 31.12.2019 r.

Masz zamiar kupić produkt, który nie jest prosty i który może być trudny w zrozumieniu.

Co to za bazowy wariant inwestycyjny?

Rodzaj: ubezpieczeniowy fundusz kapitałowy

Cele:

Informacje określające cele produktu znajdziesz w Dokumencie zawierającym kluczowe informacje na temat ubezpieczenia „Nest Solidne Inwestycje”.

Celem **UFK Europa Ipopema Short Equity (Ipopema SFIO)** jest wzrost wartości aktywów dzięki wykorzystaniu strategii inwestycyjnej określonej w Regulaminie UFK. Aktywa UFK Europa Ipopema Short Equity (Ipopema SFIO) stanowią jednostki uczestnictwa funduszu inwestycyjnego Ipopema Short Equity (Ipopema SFIO). UFK Europa Ipopema Short Equity (Ipopema SFIO) odzwierciedla w 100% strategię inwestycyjną oraz wycenę jednostek uczestnictwa funduszu inwestycyjnego Ipopema Short Equity (Ipopema SFIO). Fundusz inwestycyjny **Ipopema Short Equity (Ipopema SFIO)** dokonuje lokat środków głównie w papiery wartościowe emitowane, poręczane lub gwarantowane przez Skarb Państwa bądź Narodowy Bank Polski (od 0% do 80 %) oraz zajmuje krótkie pozycje w instrumentach pochodnych, dla których bazę stanowi indeks WIG20 - sprzedaje kontrakty terminowe lub nabywa opcje sprzedaży w oczekiwaniu niżki wartości instrumentu bazowego.

Docelowy inwestor indywidualny:

Bazowy wariant inwestycyjny ubezpieczenia „Nest Solidne Inwestycje” **UFK Europa Ipopema Short Equity (Ipopema SFIO)** jest przeznaczony dla inwestorów skłonnych podjąć umiarkowane ryzyko inwestycyjne w zamian za możliwość osiągnięcia średnich zysków oraz którzy akceptują dużą zmienność inwestycji w długim horyzoncie inwestycyjnym i świadomie podejmują decyzje inwestycyjne na podstawie bieżącej sytuacji na rynkach finansowych oraz na podstawie własnej wiedzy i doświadczeń związanych z produktami inwestycyjnymi.

Świadczenia ubezpieczeniowe i koszty:

Informacje o świadczeniach ubezpieczeniowych i kosztach znajdziesz w Dokumencie zawierającym kluczowe informacje na temat ubezpieczenia „Nest Solidne Inwestycje”. Wartości świadczeń wskazane są w części **Jakie są ryzyka i możliwe korzyści?** niniejszego załącznika.

Informacje o kosztach znajdziesz w części **Jakie są koszty?** niniejszego załącznika.

Jakie są ryzyka i możliwe korzyści?

Wskaźnik ryzyka bazowego wariantu inwestycyjnego:

UFK Europa Ipopema Short Equity (Ipopema SFIO)



Wskaźnik ryzyka uwzględnia założenie, że będziesz utrzymywać ubezpieczeniowy fundusz kapitałowy przez 5 lat.

Jeżeli spieniężysz inwestycję na wczesnym etapie, faktyczne ryzyko może się znacznie różnić, a zwrot może być niższy.

Ogólny wskaźnik ryzyka stanowi wskazówkę co do poziomu ryzyka **UFK Europa Ipopema Short Equity (Ipopema SFIO)** w porównaniu z innymi ubezpieczeniowymi funduszami kapitałowymi. Pokazuje on jakie jest prawdopodobieństwo straty pieniędzy na UFK z powodu zmian rynkowych lub wskutek tego, że nie mamy możliwości wypłacenia Ci pieniędzy.

Skłasyfikowaliśmy ten UFK jako **4 na 7**, co stanowi średnią klasę ryzyka. Oznacza to, że potencjalne straty wskutek przyszłych wyników oceniane są jako średnie, a złe warunki rynkowe mogą wpłynąć na zdolność Ubezpieczyciela do wypłacenia Ci pieniędzy.

Ten UFK nie uwzględnia żadnej ochrony przed przyszłymi wynikami rynku, więc możesz stracić część lub całość swojej inwestycji.

Dokument zawierający kluczowe informacje – załącznik nr 9

Scenariusze dotyczące wyników:

W tej tabeli pokazano, ile pieniędzy możesz dostać z powrotem w ciągu 5 lat w różnych scenariuszach, przy założeniu, że inwestujesz 40 000 zł.

Przedstawione scenariusze pokazują, jakie wyniki mogłyby przynieść Twoja inwestycja. Możesz porównać je ze scenariuszami dotyczącymi innych produktów.

Przedstawione scenariusze są szacunkami przyszłych wyników opartymi na dowodach z przeszłości oraz na zmienności wartości tej inwestycji i nie stanowią dokładnego wskaźnika. Twój zwrot będzie różnił się w zależności od wyników na rynku i długości okresu utrzymywania inwestycji/produktu. Jeżeli spieniężysz inwestycję na wczesnym etapie, faktyczne ryzyko może się znacznie różnić, a zwrot może być niższy.

Scenariusz warunków skrajnych pokazuje, ile pieniędzy możesz odzyskać w ekstremalnych warunkach rynkowych, i nie uwzględnia sytuacji, w której nie jesteśmy w stanie wypłacić Ci pieniędzy.

Przedstawione dane liczbowe obejmują wszystkie koszty samego produktu, jak również obejmują koszty twojego doradcy lub dystrybutora. W danych liczbowych nie uwzględniono twojej osobistej sytuacji podatkowej, która również może mieć wpływ na wielkość zwrotu.

Inwestycja	40 000 zł	1 rok	3 lata	5 lat (zalecany okres utrzymywania)
Opłata za ryzyko ubezpieczeniowe	4,66 zł rocznie			
Scenariusze				
Scenariusz warunków skrajnych	Jaki zwrot możesz otrzymać po odliczeniu kosztów <i>Średni zwrot w każdym roku</i>	20 539,83 zł -48,65%	20 888,57 zł -19,47%	17 448,49 zł -15,29%
Scenariusz niekorzystny	Jaki zwrot możesz otrzymać po odliczeniu kosztów <i>Średni zwrot w każdym roku</i>	28 122,73 zł -29,69%	20 391,88 zł -20,11%	15 693,02 zł -17,07%
Scenariusz umiarkowany	Jaki zwrot możesz otrzymać po odliczeniu kosztów <i>Średni zwrot w każdym roku</i>	34 970,63 zł -12,57%	29 325,40 zł -9,83%	25 299,91 zł -8,75%
Scenariusz korzystny	Jaki zwrot możesz otrzymać po odliczeniu kosztów <i>Średni zwrot w każdym roku</i>	43 466,72 zł 8,67%	43 130,99 zł 2,54%	40 805,44 zł 0,40%
Scenariusz w przypadku śmierci				
Zgon ubezpieczającego	Jaki zwrot mogą otrzymać Twoi beneficjenci (uposażeni lub spadkobiercy) po odliczeniu kosztów	36 018,77 zł	30 412,36 zł	25 688,11 zł
Zgon ubezpieczającego w wyniku wypadku komunikacyjnego	Jaki zwrot mogą otrzymać Twoi beneficjenci (uposażeni lub spadkobiercy) po odliczeniu kosztów	43 394,57 zł	37 788,16 zł	33 063,91 zł

Co się stanie, jeśli TU na Życie Europa S.A. nie ma możliwości wypłaty?

Fundusz inwestycyjny **Ipopema Short Equity (Ipopema SFIO)** może zostać zlikwidowany. W takiej sytuacji nie istnieje instytucjonalny system rekompensat lub gwarancji.

Funduszem inwestycyjnym **Ipopema Short Equity (Ipopema SFIO)** zarządza **Ipopema TFI S.A.**

Więcej informacji znajdziesz w Dokumencie zawierającym kluczowe informacje na temat ubezpieczenia „Nest Solidne Inwestycje”.

Jakie są koszty?

Zmniejszenie zwrotu pokazuje, jaki wpływ łączne koszty ponoszone przez Ciebie będą miały na zwrot z inwestycji, który możesz uzyskać. Łączne koszty obejmują koszty jednorazowe, koszty bieżące i koszty dodatkowe.

Kwoty tu przedstawione są łącznymi kosztami samego produktu w trzech różnych okresach utrzymywania. Obejmują one potencjalne kary za wcześniejsze wyjście z inwestycji. Dane liczbowe oparte są na założeniu, że inwestujesz 40 000 zł. Są to dane szacunkowe i mogą ulec zmianie w przyszłości.

Koszty w czasie:

Inwestycja 40 000 zł			
Scenariusze	W przypadku spieniężenia po 1 roku	W przypadku spieniężenia po 3 roku	W przypadku spieniężenia po 5 roku (na koniec zalecanego okresu utrzymywania)
Łączne koszty	3 910,53 zł	7 420,81 zł	9 428,58 zł
Wpływ na zwrot w ujęciu rocznym	9,78%	7,04%	5,97%

Struktura kosztów:

W poniższej tabeli przedstawiono wpływ poszczególnych rodzajów kosztów na zwrot z inwestycji, który możesz uzyskać na koniec zalecanego okresu utrzymywania produktu, w ujęciu rocznym oraz znaczenie poszczególnych kategorii kosztów:

Poniższa tabela przedstawia wpływ na zwrot w ujęciu rocznym				
Koszty jednorazowe	Koszty wejścia	Opłata wstępno-dystrybucyjna: 2,95% od składki	0,58%	Wpływ kosztów ponoszonych przy wejściu w inwestycję. Jest to największa kwota, jaką zapłacisz; możliwe, że zapłacisz mniej.
	Koszty wyjścia	Yi% od składki zainwestowanej: 0%	0%	Wpływ kosztów wyjścia z inwestycji po upływie zalecanego okresu utrzymywania.
Koszty bieżące	Koszty transakcji portfelowych	0%	0%	Wpływ kosztów kupna i sprzedaży przez nas inwestycji bazowych na potrzeby produktu.
	Pozostałe koszty bieżące	<p><u>bezpośrednie (pobierane z rachunku):</u> Opłata administracyjno-dystrybucyjna: 1,49% w skali roku, naliczana od wartości rachunku Opłata za ryzyko ubezpieczeniowe: 0,012% w skali roku, naliczana od składki zainwestowanej, zawiera się w opłacie administracyjno-dystrybucyjnej</p> <p><u>pośrednie (uwzględnione w wycenie jednostki):</u> 4,25% - procentowy udział kosztów funduszu inwestycyjnego w średniej wartości aktywów netto wskazany w sprawozdaniu finansowym funduszu inwestycyjnego, którego jednostki uczestnictwa stanowią aktywa UFK.</p>	5,42%	Wpływ kosztów, które ponosimy corocznie w związku z zarządzaniem Twoimi inwestycjami oraz kosztów przedstawionych w sekcji II.
Koszty dodatkowe	Opłaty za wyniki	nie dotyczy		Wpływ opłaty za wyniki.
	Premie motywacyjne	nie dotyczy		Wpływ premii motywacyjnych.

Ile czasu powinienem posiadać bazowy wariant inwestycyjny i czy mogę wcześniej wypłacić pieniądze?

Zalecany okres utrzymywania UFK Europa Ipopema Short Equity (Ipopema SFIO) w ubezpieczeniu „Nest Solidne Inwestycje” to 5 lat.

Zalecany okres utrzymywania produktu został określony na 5 lat, ponieważ przez pierwsze 5 lat trwania umowy ubezpieczenia (utrzymywania produktu) wyjście z inwestycji wiąże się z pomniejszeniem kwoty do wypłaty o stosowny procent od składki zainwestowanej.

Zalecany okres utrzymywania tego bazowego wariantu inwestycyjnego wynika także z horyzontu inwestycyjnego funduszu inwestycyjnego Ipopema Short Equity (Ipopema SFIO) oraz klasy i rodzaju aktywów oraz ryzyka inwestycyjnego tego funduszu inwestycyjnego.

Szczegółowe informacje o tym, jak wyjść z inwestycji znajdziesz w Dokumencie zawierającym kluczowe informacje na temat ubezpieczenia „Nest Solidne Inwestycje”.

Dodatkowo wyjście z bazowego wariantu inwestycyjnego UFK Europa Ipopema Short Equity (Ipopema SFIO) możliwe jest poprzez konwersję środków na inne bazowe warianty inwestycyjne (inne UFK).

Jak mogę złożyć skargę?

Informacje jak złożyć skargę znajdziesz w Dokumencie zawierającym kluczowe informacje na temat ubezpieczenia „Nest Solidne Inwestycje”.

Inne istotne informacje

Inne istotne informacje znajdziesz w Dokumencie zawierającym kluczowe informacje na temat ubezpieczenia „Nest Solidne Inwestycje”.

Dokument zawierający kluczowe informacje – załącznik nr 10

Scenariusze dotyczące wyników:

W tej tabeli pokazano, ile pieniędzy możesz dostać z powrotem w ciągu 5 lat w różnych scenariuszach, przy założeniu, że inwestujesz 40 000 zł.

Przedstawione scenariusze pokazują, jakie wyniki mogłyby przynieść Twoja inwestycja. Możesz porównać je ze scenariuszami dotyczącymi innych produktów.

Przedstawione scenariusze są szacunkami przyszłych wyników opartymi na dowodach z przeszłości oraz na zmienności wartości tej inwestycji i nie stanowią dokładnego wskaźnika. Twój zwrot będzie różnił się w zależności od wyników na rynku i długości okresu utrzymywania inwestycji/produktu. Jeżeli spieniężysz inwestycję na wczesnym etapie, faktyczne ryzyko może się znacznie różnić, a zwrot może być niższy.

Scenariusz warunków skrajnych pokazuje, ile pieniędzy możesz odzyskać w ekstremalnych warunkach rynkowych, i nie uwzględnia sytuacji, w której nie jesteśmy w stanie wypłacić Ci pieniędzy.

Przedstawione dane liczbowe obejmują wszystkie koszty samego produktu, jak również obejmują koszty twojego doradcy lub dystrybutora. W danych liczbowych nie uwzględniono twojej osobistej sytuacji podatkowej, która również może mieć wpływ na wielkość zwrotu.

Inwestycja	40 000 zł			
Opłata za ryzyko ubezpieczeniowe	4,66 zł rocznie	1 rok	3 lata	5 lat (zalecany okres utrzymywania)
Scenariusze				
Scenariusz warunków skrajnych	Jaki zwrot możesz otrzymać po odliczeniu kosztów <i>Średni zwrot w każdym roku</i>	34 723,57 zł -13,19%	36 108,34 zł -3,35%	35 789,51 zł -2,20%
Scenariusz niekorzystny	Jaki zwrot możesz otrzymać po odliczeniu kosztów <i>Średni zwrot w każdym roku</i>	37 622,86 zł -5,94%	37 883,96 zł -1,80%	38 367,07 zł -0,83%
Scenariusz umiarkowany	Jaki zwrot możesz otrzymać po odliczeniu kosztów <i>Średni zwrot w każdym roku</i>	38 436,28 zł -3,91%	38 950,72 zł -0,88%	40 210,56 zł 0,11%
Scenariusz korzystny	Jaki zwrot możesz otrzymać po odliczeniu kosztów <i>Średni zwrot w każdym roku</i>	39 258,57 zł -1,85%	40 760,02 zł 0,63%	42 133,76 zł 1,04%
Scenariusz w przypadku śmierci				
Zgon ubezpieczającego	Jaki zwrot mogą otrzymać Twoi beneficjenci (uposażeni lub spadkobiercy) po odliczeniu kosztów	39 484,42 zł	40 037,68 zł	40 598,76 zł
Zgon ubezpieczającego w wyniku wypadku komunikacyjnego	Jaki zwrot mogą otrzymać Twoi beneficjenci (uposażeni lub spadkobiercy) po odliczeniu kosztów	46 860,22 zł	47 413,48 zł	47 974,56 zł

Co się stanie, jeśli TU na Życie Europa S.A. nie ma możliwości wypłaty?

Fundusz inwestycyjny **Skarbiec Dłużny Uniwersalny (Skarbiec FIO)** może zostać zlikwidowany. W takiej sytuacji nie istnieje instytucjonalny system rekompensat lub gwarancji.

Funduszem inwestycyjnym **Skarbiec Dłużny Uniwersalny (Skarbiec FIO)** zarządza **Skarbiec TFI S.A.**

Więcej informacji znajdziesz w Dokumencie zawierającym kluczowe informacje na temat ubezpieczenia „Nest Solidne Inwestycje”.

Jakie są koszty?

Zmniejszenie zwrotu pokazuje, jaki wpływ łączne koszty ponoszone przez Ciebie będą miały na zwrot z inwestycji, który możesz uzyskać. Łączne koszty obejmują koszty jednorazowe, koszty bieżące i koszty dodatkowe.

Kwoty tu przedstawione są łącznymi kosztami samego produktu w trzech różnych okresach utrzymywania. Obejmują one potencjalne kary za wcześniejsze wyjście z inwestycji. Dane liczbowe oparte są na założeniu, że inwestujesz 40 000 zł. Są to dane szacunkowe i mogą ulec zmianie w przyszłości.

Koszty w czasie:

Inwestycja 40 000 zł			
Scenariusze	W przypadku spieniężenia po 1 roku	W przypadku spieniężenia po 3 roku	W przypadku spieniężenia po 5 roku (na koniec zalecanego okresu utrzymywania)
Łączne koszty	3 809,68 zł	8 166,49 zł	12 339,57 zł
Wpływ na zwrot w ujęciu rocznym	9,52%	6,49%	5,50%

Struktura kosztów:

W poniższej tabeli przedstawiono wpływ poszczególnych rodzajów kosztów na zwrot z inwestycji, który możesz uzyskać na koniec zalecanego okresu utrzymywania produktu, w ujęciu rocznym oraz znaczenie poszczególnych kategorii kosztów:

Dokument zawierający kluczowe informacje – załącznik nr 10

Poniższa tabela przedstawia wpływ na zwrot w ujęciu rocznym				
Koszty jednorazowe	Koszty wejścia	Opłata wstępno-dystrybucyjna: 2,95% od składki	0,63%	Wpływ kosztów ponoszonych przy wejściu w inwestycję. Jest to największa kwota, jaką zapłacisz; możliwe, że zapłacisz mniej.
	Koszty wyjścia	Yi% od składki zainwestowanej: 0%	0%	Wpływ kosztów wyjścia z inwestycji po upływie zalecanego okresu utrzymywania.
Koszty bieżące	Koszty transakcji portfelowych	0%	0%	Wpływ kosztów kupna i sprzedaży przez nas inwestycji bazowych na potrzeby produktu.
	Pozostałe koszty bieżące	<p><u>bezpośrednie (pobierane z rachunku):</u> Opłata administracyjno-dystrybucyjna: 1,49% w skali roku, naliczana od wartości rachunku Opłata za ryzyko ubezpieczeniowe: 0,012% w skali roku, naliczana od składki zainwestowanej, zawiera się w opłacie administracyjno-dystrybucyjnej</p> <p><u>pośrednie (uwzględnione w wycenie jednostki):</u> 3,27% - procentowy udział kosztów funduszu inwestycyjnego w średniej wartości aktywów netto wskazany w sprawozdaniu finansowym funduszu inwestycyjnego, którego jednostki uczestnictwa stanowią aktywa UFK..</p>	4,90%	Wpływ kosztów, które ponosimy corocznie w związku z zarządzaniem Twoimi inwestycjami oraz kosztów przedstawionych w sekcji II.
Koszty dodatkowe	Opłaty za wyniki	nie dotyczy		Wpływ opłaty za wyniki.
	Premie motywacyjne	nie dotyczy		Wpływ premii motywacyjnych.

Ile czasu powinienem posiadać bazowy wariant inwestycyjny i czy mogę wcześniej wypłacić pieniądze?

Zalecany okres utrzymywania UFK Europa (2) Skarbiec Dłużny Uniwersalny (Skarbiec FIO) w ubezpieczeniu „Nest Solidne Inwestycje” to 5 lat.

Zalecany okres utrzymywania produktu został określony na 5 lat, ponieważ przez pierwsze 5 lat trwania umowy ubezpieczenia (utrzymywania produktu) wyjście z inwestycji wiąże się z pomniejszeniem kwoty do wypłaty o stosowny procent od składki zainwestowanej.

Zalecany okres utrzymywania tego bazowego wariantu inwestycyjnego wynika także z horyzontu inwestycyjnego funduszu inwestycyjnego Skarbiec Dłużny Uniwersalny (Skarbiec FIO) oraz klasy i rodzaju aktywów oraz ryzyka inwestycyjnego tego funduszu inwestycyjnego.

Szczegółowe informacje o tym, jak wyjść z inwestycji znajdziesz w Dokumencie zawierającym kluczowe informacje na temat ubezpieczenia „Nest Solidne Inwestycje”.

Dodatkowo wyjście z bazowego wariantu inwestycyjnego UFK Europa (2) Skarbiec Dłużny Uniwersalny (Skarbiec FIO) możliwe jest poprzez konwersję środków na inne bazowe warianty inwestycyjne (inne UFK).

Jak mogę złożyć skargę?

Informacje jak złożyć skargę znajdziesz w Dokumencie zawierającym kluczowe informacje na temat ubezpieczenia „Nest Solidne Inwestycje”.

Inne istotne informacje

Inne istotne informacje znajdziesz w Dokumencie zawierającym kluczowe informacje na temat ubezpieczenia „Nest Solidne Inwestycje”.

Dokument zawierający kluczowe informacje – załącznik nr 11

Scenariusze dotyczące wyników:

W tej tabeli pokazano, ile pieniędzy możesz dostać z powrotem w ciągu 5 lat w różnych scenariuszach, przy założeniu, że inwestujesz 40 000 zł.

Przedstawione scenariusze pokazują, jakie wyniki mogłyby przynieść Twoja inwestycja. Możesz porównać je ze scenariuszami dotyczącymi innych produktów.

Przedstawione scenariusze są szacunkami przyszłych wyników opartymi na dowodach z przeszłości oraz na zmienności wartości tej inwestycji i nie stanowią dokładnego wskaźnika. Twój zwrot będzie różnił się w zależności od wyników na rynku i długości okresu utrzymywania inwestycji/produktu. Jeżeli spieniężysz inwestycję na wczesnym etapie, faktyczne ryzyko może się znacznie różnić, a zwrot może być niższy.

Scenariusz warunków skrajnych pokazuje, ile pieniędzy możesz odzyskać w ekstremalnych warunkach rynkowych, i nie uwzględnia sytuacji, w której nie jesteśmy w stanie wypłacić Ci pieniędzy.

Przedstawione dane liczbowe obejmują wszystkie koszty samego produktu, jak również obejmują koszty twojego doradcy lub dystrybutora. W danych liczbowych nie uwzględniono twojej osobistej sytuacji podatkowej, która również może mieć wpływ na wielkość zwrotu.

Inwestycja	40 000 zł	1 rok	3 lata	5 lat (zalecany okres utrzymywania)
Opłata za ryzyko ubezpieczeniowe	4,66 zł rocznie			
Scenariusze				
Scenariusz warunków skrajnych	Jaki zwrot możesz otrzymać po odliczeniu kosztów <i>Średni zwrot w każdym roku</i>	2 819,06 zł -92,95%	12 214,12 zł -32,66%	8 507,78 zł -26,62%
Scenariusz niekorzystny	Jaki zwrot możesz otrzymać po odliczeniu kosztów <i>Średni zwrot w każdym roku</i>	29 476,14 zł -26,31%	27 284,42 zł -11,97%	27 318,26 zł -7,34%
Scenariusz umiarkowany	Jaki zwrot możesz otrzymać po odliczeniu kosztów <i>Średni zwrot w każdym roku</i>	41 404,18 zł 3,51%	48 389,88 zł 6,55%	57 286,21 zł 7,45%
Scenariusz korzystny	Jaki zwrot możesz otrzymać po odliczeniu kosztów <i>Średni zwrot w każdym roku</i>	57 469,53 zł 43,67%	85 984,40 zł 29,06%	118 934,19 zł 24,35%
Scenariusz w przypadku śmierci				
Zgon ubezpieczającego	Jaki zwrot mogą otrzymać Twoi beneficjenci (uposażeni lub spadkobiercy) po odliczeniu kosztów	42 452,32 zł	49 476,84 zł	57 674,41 zł
Zgon ubezpieczającego w wyniku wypadku komunikacyjnego	Jaki zwrot mogą otrzymać Twoi beneficjenci (uposażeni lub spadkobiercy) po odliczeniu kosztów	49 828,12 zł	56 852,64 zł	65 050,21 zł

Co się stanie, jeśli TU na Życie Europa S.A. nie ma możliwości wypłaty?

Fundusz inwestycyjny **Skarbiec Globalny Małych i Średnich Spółek (Skarbiec FIO)** może zostać zlikwidowany. W takiej sytuacji nie istnieje instytucjonalny system rekompensat lub gwarancji.

Funduszem inwestycyjnym **Skarbiec Globalny Małych i Średnich Spółek (Skarbiec FIO)** zarządza **Skarbiec TFI S.A.**

Więcej informacji znajdziesz w Dokumencie zawierającym kluczowe informacje na temat ubezpieczenia „Nest Solidne Inwestycje”.

Jakie są koszty?

Zmniejszenie zwrotu pokazuje, jaki wpływ łączne koszty ponoszone przez Ciebie będą miały na zwrot z inwestycji, który możesz uzyskać. Łączne koszty obejmują koszty jednorazowe, koszty bieżące i koszty dodatkowe.

Kwoty tu przedstawione są łącznymi kosztami samego produktu w trzech różnych okresach utrzymywania. Obejmują one potencjalne kary za wcześniejsze wyjście z inwestycji. Dane liczbowe oparte są na założeniu, że inwestujesz 40 000 zł. Są to dane szacunkowe i mogą ulec zmianie w przyszłości.

Koszty w czasie:

Inwestycja 40 000 zł			
Scenariusze	W przypadku spieniężenia po 1 roku	W przypadku spieniężenia po 3 roku	W przypadku spieniężenia po 5 roku (na koniec zalecanego okresu utrzymywania)
Łączne koszty	6 170,01 zł	18 502,64 zł	36 769,17 zł
Wpływ na zwrot w ujęciu rocznym	15,43%	12,14%	11,20%

Struktura kosztów:

W poniższej tabeli przedstawiono wpływ poszczególnych rodzajów kosztów na zwrot z inwestycji, który możesz uzyskać na koniec zalecanego okresu utrzymywania produktu, w ujęciu rocznym oraz znaczenie poszczególnych kategorii kosztów:

Dokument zawierający kluczowe informacje – załącznik nr 11

Poniższa tabela przedstawia wpływ na zwrot w ujęciu rocznym				
Koszty jednorazowe	Koszty wejścia	Opłata wstępno-dystrybucyjna: 2,95% od składki	0,71%	Wpływ kosztów ponoszonych przy wejściu w inwestycję. Jest to największa kwota, jaką zapłacisz; możliwe, że zapłacisz mniej.
	Koszty wyjścia	Yi% od składki zainwestowanej: 0%	0%	Wpływ kosztów wyjścia z inwestycji po upływie zalecanego okresu utrzymywania.
Koszty bieżące	Koszty transakcji portfelowych	0%	0%	Wpływ kosztów kupna i sprzedaży przez nas inwestycji bazowych na potrzeby produktu.
	Pozostałe koszty bieżące	<p><u>bezpośrednie (pobierane z rachunku):</u> Opłata administracyjno-dystrybucyjna: 1,49% w skali roku, naliczana od wartości rachunku Opłata za ryzyko ubezpieczeniowe: 0,012% w skali roku, naliczana od składki zainwestowanej, zawiera się w opłacie administracyjno-dystrybucyjnej</p> <p><u>pośrednie (uwzględnione w wycenie jednostki):</u> 7,84% - procentowy udział kosztów funduszu inwestycyjnego w średniej wartości aktywów netto wskazany w sprawozdaniu finansowym funduszu inwestycyjnego, którego jednostki uczestnictwa stanowią aktywa UFK.</p>	10,56%	Wpływ kosztów, które ponosimy corocznie w związku z zarządzaniem Twoimi inwestycjami oraz kosztów przedstawionych w sekcji II.
Koszty dodatkowe	Opłaty za wyniki	nie dotyczy		Wpływ opłaty za wyniki.
	Premie motywacyjne	nie dotyczy		Wpływ premii motywacyjnych.

Ile czasu powinienem posiadać bazowy wariant inwestycyjny i czy mogę wcześniej wypłacić pieniądze?

Zalecany okres utrzymywania UFK Europa (2) Skarbiec Globalny Małych i Średnich Spółek (Skarbiec FIO) w ubezpieczeniu „Nest Solidne Inwestycje” to 5 lat.

Zalecany okres utrzymywania produktu został określony na 5 lat, ponieważ przez pierwsze 5 lat trwania umowy ubezpieczenia (utrzymywania produktu) wyjście z inwestycji wiąże się z pomniejszeniem kwoty do wypłaty o stosowny procent od składki zainwestowanej.

Zalecany okres utrzymywania tego bazowego wariantu inwestycyjnego wynika także z horyzontu inwestycyjnego funduszu inwestycyjnego Skarbiec Globalny Małych i Średnich Spółek (Skarbiec FIO) oraz klasy i rodzaju aktywów oraz ryzyka inwestycyjnego tego funduszu inwestycyjnego.

Szczegółowe informacje o tym, jak wyjść z inwestycji znajdziesz w Dokumencie zawierającym kluczowe informacje na temat ubezpieczenia „Nest Solidne Inwestycje”.

Dodatkowo wyjście z bazowego wariantu inwestycyjnego UFK Europa (2) Skarbiec Globalny Małych i Średnich Spółek (Skarbiec FIO) możliwe jest poprzez konwersję środków na inne bazowe warianty inwestycyjne (inne UFK).

Jak mogę złożyć skargę?

Informacje jak złożyć skargę znajdziesz w Dokumencie zawierającym kluczowe informacje na temat ubezpieczenia „Nest Solidne Inwestycje”.

Inne istotne informacje

Inne istotne informacje znajdziesz w Dokumencie zawierającym kluczowe informacje na temat ubezpieczenia „Nest Solidne Inwestycje”.

Dokument zawierający kluczowe informacje – załącznik nr 12

Scenariusze dotyczące wyników:

W tej tabeli pokazano, ile pieniędzy możesz dostać z powrotem w ciągu 5 lat w różnych scenariuszach, przy założeniu, że inwestujesz 40 000 zł.

Przedstawione scenariusze pokazują, jakie wyniki mogłyby przynieść Twoja inwestycja. Możesz porównać je ze scenariuszami dotyczącymi innych produktów.

Przedstawione scenariusze są szacunkami przyszłych wyników opartymi na dowodach z przeszłości oraz na zmienności wartości tej inwestycji i nie stanowią dokładnego wskaźnika. Twój zwrot będzie różnił się w zależności od wyników na rynku i długości okresu utrzymywania inwestycji/produktu. Jeżeli spieniężysz inwestycję na wczesnym etapie, faktyczne ryzyko może się znacznie różnić, a zwrot może być niższy.

Scenariusz warunków skrajnych pokazuje, ile pieniędzy możesz odzyskać w ekstremalnych warunkach rynkowych, i nie uwzględnia sytuacji, w której nie jesteśmy w stanie wypłacić Ci pieniędzy.

Przedstawione dane liczbowe obejmują wszystkie koszty samego produktu, jak również obejmują koszty twojego doradcy lub dystrybutora. W danych liczbowych nie uwzględniono twojej osobistej sytuacji podatkowej, która również może mieć wpływ na wielkość zwrotu.

Inwestycja	40 000 zł			
Opłata za ryzyko ubezpieczeniowe	4,66 zł rocznie	1 rok	3 lata	5 lat (zalecany okres utrzymywania)
Scenariusze				
Scenariusz warunków skrajnych	Jaki zwrot możesz otrzymać po odliczeniu kosztów <i>Średni zwrot w każdym roku</i>	34 094,46 zł -14,76%	35 031,84 zł -4,32%	34 420,44 zł -2,96%
Scenariusz niekorzystny	Jaki zwrot możesz otrzymać po odliczeniu kosztów <i>Średni zwrot w każdym roku</i>	37 218,54 zł -6,95%	37 060,11 zł -2,51%	37 191,08 zł -1,45%
Scenariusz umiarkowany	Jaki zwrot możesz otrzymać po odliczeniu kosztów <i>Średni zwrot w każdym roku</i>	38 332,17 zł -4,17%	38 634,84 zł -1,15%	39 678,08 zł -0,16%
Scenariusz korzystny	Jaki zwrot możesz otrzymać po odliczeniu kosztów <i>Średni zwrot w każdym roku</i>	39 470,14 zł -1,32%	40 998,64 zł 0,83%	42 322,54 zł 1,14%
Scenariusz w przypadku śmierci				
Zgon ubezpieczającego	Jaki zwrot mogą otrzymać Twoi beneficjenci (uposażeni lub spadkobiercy) po odliczeniu kosztów	39 380,31 zł	39 721,80 zł	40 066,28 zł
Zgon ubezpieczającego w wyniku wypadku komunikacyjnego	Jaki zwrot mogą otrzymać Twoi beneficjenci (uposażeni lub spadkobiercy) po odliczeniu kosztów	46 756,11 zł	47 097,60 zł	47 442,08 zł

Co się stanie, jeśli TU na Życie Europa S.A. nie ma możliwości wypłaty?

Fundusz inwestycyjny **Skarbiec Obligacji Wysokiego Dochodu (Skarbiec FIO)** może zostać zlikwidowany. W takiej sytuacji nie istnieje instytucjonalny system rekompensat lub gwarancji.

Funduszem inwestycyjnym **Skarbiec Obligacji Wysokiego Dochodu (Skarbiec FIO)** zarządza **Skarbiec TFI S.A.**

Więcej informacji znajdziesz w Dokumencie zawierającym kluczowe informacje na temat ubezpieczenia „Nest Solidne Inwestycje”.

Jakie są koszty?

Zmniejszenie zwrotu pokazuje, jaki wpływ łączne koszty ponoszone przez Ciebie będą miały na zwrot z inwestycji, który możesz uzyskać. Łączne koszty obejmują koszty jednorazowe, koszty bieżące i koszty dodatkowe.

Kwoty tu przedstawione są łącznymi kosztami samego produktu w trzech różnych okresach utrzymywania. Obejmują one potencjalne kary za wcześniejsze wyjście z inwestycji. Dane liczbowe oparte są na założeniu, że inwestujesz 40 000 zł. Są to dane szacunkowe i mogą ulec zmianie w przyszłości.

Koszty w czasie:

Inwestycja 40 000 zł			
Scenariusze	W przypadku spieniężenia po 1 roku	W przypadku spieniężenia po 3 roku	W przypadku spieniężenia po 5 roku (na koniec zalecanego okresu utrzymywania)
Łączne koszty	3 495,41 zł	7 096,42 zł	10 321,18 zł
Wpływ na zwrot w ujęciu rocznym	8,74%	5,72%	4,73%

Struktura kosztów:

W poniższej tabeli przedstawiono wpływ poszczególnych rodzajów kosztów na zwrot z inwestycji, który możesz uzyskać na koniec zalecanego okresu utrzymywania produktu, w ujęciu rocznym oraz znaczenie poszczególnych kategorii kosztów:

Dokument zawierający kluczowe informacje – załącznik nr 12

Poniższa tabela przedstawia wpływ na zwrot w ujęciu rocznym				
Koszty jednorazowe	Koszty wejścia	Opłata wstępno-dystrybucyjna: 2,95% od składki	0,62%	Wpływ kosztów ponoszonych przy wejściu w inwestycję. Jest to największa kwota, jaką zapłacisz; możliwe, że zapłacisz mniej.
	Koszty wyjścia	Yi% od składki zainwestowanej: 0%	0%	Wpływ kosztów wyjścia z inwestycji po upływie zalecanego okresu utrzymywania.
Koszty bieżące	Koszty transakcji portfelowych	0%	0%	Wpływ kosztów kupna i sprzedaży przez nas inwestycji bazowych na potrzeby produktu.
	Pozostałe koszty bieżące	<p><u>bezpośrednie (pobierane z rachunku):</u> Opłata administracyjno-dystrybucyjna: 1,49% w skali roku, naliczana od wartości rachunku Opłata za ryzyko ubezpieczeniowe: 0,012% w skali roku, naliczana od składki zainwestowanej, zawiera się w opłacie administracyjno-dystrybucyjnej</p> <p><u>pośrednie (uwzględnione w wycenie jednostki):</u> 2,54% - procentowy udział kosztów funduszu inwestycyjnego w średniej wartości aktywów netto wskazany w sprawozdaniu finansowym funduszu inwestycyjnego, którego jednostki uczestnictwa stanowią aktywa UFK.</p>	4,13%	Wpływ kosztów, które ponosimy corocznie w związku z zarządzaniem Twoimi inwestycjami oraz kosztów przedstawionych w sekcji II.
Koszty dodatkowe	Opłaty za wyniki	nie dotyczy		Wpływ opłaty za wyniki.
	Premie motywacyjne	nie dotyczy		Wpływ premii motywacyjnych.

Ile czasu powinienem posiadać bazowy wariant inwestycyjny i czy mogę wcześniej wypłacić pieniądze?

Zalecany okres utrzymywania UFK Europa (2) Skarbiec Obligacji Wysokiego Dochodu (Skarbiec FIO) w ubezpieczeniu „Nest Solidne Inwestycje” to 5 lat.

Zalecany okres utrzymywania produktu został określony na 5 lat, ponieważ przez pierwsze 5 lat trwania umowy ubezpieczenia (utrzymywania produktu) wyjście z inwestycji wiąże się z pomniejszeniem kwoty do wypłaty o stosowny procent od składki zainwestowanej.

Zalecany okres utrzymywania tego bazowego wariantu inwestycyjnego wynika także z horyzontu inwestycyjnego funduszu inwestycyjnego Skarbiec Obligacji Wysokiego Dochodu (Skarbiec FIO) oraz klasy i rodzaju aktywów oraz ryzyka inwestycyjnego tego funduszu inwestycyjnego.

Szczegółowe informacje o tym, jak wyjść z inwestycji znajdziesz w Dokumencie zawierającym kluczowe informacje na temat ubezpieczenia „Nest Solidne Inwestycje”.

Dodatkowo wyjście z bazowego wariantu inwestycyjnego UFK Europa (2) Skarbiec Obligacji Wysokiego Dochodu (Skarbiec FIO) możliwe jest poprzez konwersję środków na inne bazowe warianty inwestycyjne (inne UFK).

Jak mogę złożyć skargę?

Informacje jak złożyć skargę znajdziesz w Dokumencie zawierającym kluczowe informacje na temat ubezpieczenia „Nest Solidne Inwestycje”.

Inne istotne informacje

Inne istotne informacje znajdziesz w Dokumencie zawierającym kluczowe informacje na temat ubezpieczenia „Nest Solidne Inwestycje”.

Dokument zawierający kluczowe informacje – załącznik nr 13

Cel

Poniższy dokument zawiera kluczowe informacje o danym produkcie inwestycyjnym. Nie jest to materiał marketingowy. Udzielenie tych informacji jest wymagane prawem, aby pomóc w zrozumieniu charakteru tego produktu inwestycyjnego oraz ryzyka, kosztów, potencjalnych zysków i strat z nim związanych, a także pomóc w porównaniu go z innymi produktami.

Bazowy wariant inwestycyjny

bazowy wariant inwestycyjny w ubezpieczeniu „Nest Solidne Inwestycje”: **UFK Europa (2) Skarbiec Market Neutral (Skarbiec FIO)**

Ubezpieczyciel: Towarzystwo Ubezpieczeń na Życie Europa S.A.

dane kontaktowe: www.tueuropa.pl; tel. 0 801 500 300 lub +48 (71) 36 92 887 (w tym dla połączeń z zagranicy);
Wrocław, ul. Gwiaździsta 62

organ nadzoru: Komisja Nadzoru Finansowego

data sporządzenia dokumentu: 31.12.2019 r.

Masz zamiar kupić produkt, który nie jest prosty i który może być trudny w zrozumieniu.

Co to za bazowy wariant inwestycyjny?

Rodzaj: ubezpieczeniowy fundusz kapitałowy

Cele:

Informacje określające cele produktu znajdziesz w Dokumencie zawierającym kluczowe informacje na temat ubezpieczenia „Nest Solidne Inwestycje”.

Celem **UFK Europa (2) Skarbiec Market Neutral (Skarbiec FIO)** jest wzrost wartości aktywów dzięki wykorzystaniu strategii inwestycyjnej określonej w Regulaminie UFK. Aktywa UFK Europa (2) Skarbiec Market Neutral (Skarbiec FIO) stanowią jednostki uczestnictwa funduszu inwestycyjnego Skarbiec Market Neutral (Skarbiec FIO). UFK Europa (2) Skarbiec Market Neutral (Skarbiec FIO) odzwierciedla w 100% strategię inwestycyjną oraz wycenę jednostek uczestnictwa funduszu inwestycyjnego Skarbiec Market Neutral (Skarbiec FIO). Fundusz inwestycyjny **Skarbiec Market Neutral (Skarbiec FIO)** lokuje od 50% do 80% aktywów w akcje, warranty, prawa do akcji, prawa poboru i kwity depozytowe. Do 50% aktywów stanowią dłużne papiery wartościowe i depozyty. Lokaty mogą być denominowane w walutach obcych. Fundusz dąży do dostarczenia całkowitej stopy zwrotu w każdych warunkach rynkowych, przede wszystkim poprzez nabywanie akcji spółek niedowartościowanych, przy jednoczesnym zajęciu krótkiej pozycji w kontrakcie terminowym na wybrany indeks giełdowy.

Docelowy inwestor indywidualny:

Bazowy wariant inwestycyjny ubezpieczenia „Nest Solidne Inwestycje” **UFK Europa (2) Skarbiec Market Neutral (Skarbiec FIO)** jest przeznaczony dla inwestorów skłonnych podjąć umiarkowane ryzyko inwestycyjne w zamian za możliwość osiągnięcia średnich zysków oraz którzy akceptują średnią zmienność inwestycji w długim horyzoncie inwestycyjnym i świadomie podejmują decyzje inwestycyjne na podstawie bieżącej sytuacji na rynkach finansowych oraz na podstawie własnej wiedzy i doświadczeń związanych z produktami inwestycyjnymi.

Świadczenia ubezpieczeniowe i koszty:

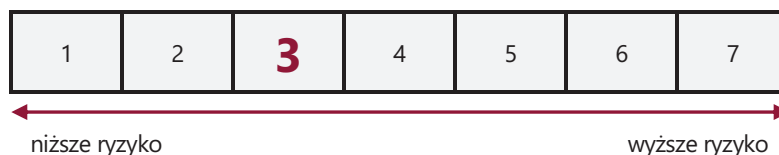
Informacje o świadczeniach ubezpieczeniowych i kosztach znajdziesz w Dokumencie zawierającym kluczowe informacje na temat ubezpieczenia „Nest Solidne Inwestycje”. Wartości świadczeń wskazane są w części **Jakie są ryzyka i możliwe korzyści?** niniejszego załącznika.

Informacje o kosztach znajdziesz w części **Jakie są koszty?** niniejszego załącznika.

Jakie są ryzyka i możliwe korzyści?

Wskaźnik ryzyka bazowego wariantu inwestycyjnego:

UFK Europa (2) Skarbiec Market Neutral (Skarbiec FIO)



Wskaźnik ryzyka uwzględnia założenie, że będziesz utrzymywać ubezpieczeniowy fundusz kapitałowy przez 5 lat.

Jeżeli spieniężysz inwestycję na wczesnym etapie, faktyczne ryzyko może się znacznie różnić, a zwrot może być niższy.

Ogólny wskaźnik ryzyka stanowi wskazówkę co do poziomu ryzyka **UFK Europa (2) Skarbiec Market Neutral (Skarbiec FIO)** w porównaniu z innymi ubezpieczeniowymi funduszami kapitałowymi. Pokazuje on jakie jest prawdopodobieństwo straty pieniędzy na UFK z powodu zmian rynkowych lub wskutek tego, że nie mamy możliwości wypłacenia Ci pieniędzy.

Skłasyfikowaliśmy ten UFK jako **3 na 7**, co stanowi średnio niską klasę ryzyka. Oznacza to, że potencjalne straty wskutek przyszłych wyników oceniane są jako średnio małe, a złe warunki rynkowe prawdopodobnie nie wpłyną na zdolność Ubezpieczyciela do wypłacenia Ci pieniędzy.

Ten UFK nie uwzględnia żadnej ochrony przed przyszłymi wynikami rynku, więc możesz stracić część lub całość swojej inwestycji.

Dokument zawierający kluczowe informacje – załącznik nr 13

Scenariusze dotyczące wyników:

W tej tabeli pokazano, ile pieniędzy możesz dostać z powrotem w ciągu 5 lat w różnych scenariuszach, przy założeniu, że inwestujesz 40 000 zł.

Przedstawione scenariusze pokazują, jakie wyniki mogłyby przynieść Twoja inwestycja. Możesz porównać je ze scenariuszami dotyczącymi innych produktów.

Przedstawione scenariusze są szacunkami przyszłych wyników opartymi na dowodach z przeszłości oraz na zmienności wartości tej inwestycji i nie stanowią dokładnego wskaźnika. Twój zwrot będzie różnił się w zależności od wyników na rynku i długości okresu utrzymywania inwestycji/produktu. Jeżeli spieniężysz inwestycję na wczesnym etapie, faktyczne ryzyko może się znacznie różnić, a zwrot może być niższy.

Scenariusz warunków skrajnych pokazuje, ile pieniędzy możesz odzyskać w ekstremalnych warunkach rynkowych, i nie uwzględnia sytuacji, w której nie jesteśmy w stanie wypłacić Ci pieniędzy.

Przedstawione dane liczbowe obejmują wszystkie koszty samego produktu, jak również obejmują koszty twojego doradcy lub dystrybutora. W danych liczbowych nie uwzględniono twojej osobistej sytuacji podatkowej, która również może mieć wpływ na wielkość zwrotu.

Inwestycja	40 000 zł	1 rok	3 lata	5 lat (zalecany okres utrzymywania)
Opłata za ryzyko ubezpieczeniowe	4,66 zł rocznie			
Scenariusze				
Scenariusz warunków skrajnych	Jaki zwrot możesz otrzymać po odliczeniu kosztów <i>Średni zwrot w każdym roku</i>	26 558,54 zł -33,60%	28 051,94 zł -11,15%	25 779,75 zł -8,41%
Scenariusz niekorzystny	Jaki zwrot możesz otrzymać po odliczeniu kosztów <i>Średni zwrot w każdym roku</i>	34 522,89 zł -13,69%	32 674,60 zł -6,52%	31 749,54 zł -4,51%
Scenariusz umiarkowany	Jaki zwrot możesz otrzymać po odliczeniu kosztów <i>Średni zwrot w każdym roku</i>	38 437,19 zł -3,91%	38 933,30 zł -0,90%	40 174,31 zł 0,09%
Scenariusz korzystny	Jaki zwrot możesz otrzymać po odliczeniu kosztów <i>Średni zwrot w każdym roku</i>	42 741,52 zł 6,85%	47 163,27 zł 5,64%	50 781,41 zł 4,89%
Scenariusz w przypadku śmierci				
Zgon ubezpieczającego	Jaki zwrot mogą otrzymać Twoi beneficjenci (uposażeni lub spadkobiercy) po odliczeniu kosztów	39 485,33 zł	40 020,26 zł	40 562,51 zł
Zgon ubezpieczającego w wyniku wypadku komunikacyjnego	Jaki zwrot mogą otrzymać Twoi beneficjenci (uposażeni lub spadkobiercy) po odliczeniu kosztów	46 861,13 zł	47 396,06 zł	47 938,31 zł

Co się stanie, jeśli TU na Życie Europa S.A. nie ma możliwości wypłaty?

Fundusz inwestycyjny **Skarbiec Market Neutral (Skarbiec FIO)** może zostać zlikwidowany. W takiej sytuacji nie istnieje instytucjonalny system rekompensat lub gwarancji.

Funduszem inwestycyjnym **Skarbiec Market Neutral (Skarbiec FIO)** zarządza **Skarbiec TFI S.A.**

Więcej informacji znajdziesz w Dokumencie zawierającym kluczowe informacje na temat ubezpieczenia „Nest Solidne Inwestycje”.

Jakie są koszty?

Zmniejszenie zwrotu pokazuje, jaki wpływ łączne koszty ponoszone przez Ciebie będą miały na zwrot z inwestycji, który możesz uzyskać. Łączne koszty obejmują koszty jednorazowe, koszty bieżące i koszty dodatkowe.

Kwoty tu przedstawione są łącznymi kosztami samego produktu w trzech różnych okresach utrzymywania. Obejmują one potencjalne kary za wcześniejsze wyjście z inwestycji. Dane liczbowe oparte są na założeniu, że inwestujesz 40 000 zł. Są to dane szacunkowe i mogą ulec zmianie w przyszłości.

Koszty w czasie:

Inwestycja 40 000 zł			
Scenariusze	W przypadku spieniężenia po 1 roku	W przypadku spieniężenia po 3 roku	W przypadku spieniężenia po 5 roku (na koniec zalecanego okresu utrzymywania)
Łączne koszty	4 632,50 zł	10 969,18 zł	17 644,95 zł
Wpływ na zwrot w ujęciu rocznym	11,58%	8,55%	7,56%

Struktura kosztów:

W poniższej tabeli przedstawiono wpływ poszczególnych rodzajów kosztów na zwrot z inwestycji, który możesz uzyskać na koniec zalecanego okresu utrzymywania produktu, w ujęciu rocznym oraz znaczenie poszczególnych kategorii kosztów:

Dokument zawierający kluczowe informacje – załącznik nr 13

Poniższa tabela przedstawia wpływ na zwrot w ujęciu rocznym				
Koszty jednorazowe	Koszty wejścia	Opłata wstępno-dystrybucyjna: 2,95% od składki	0,64%	Wpływ kosztów ponoszonych przy wejściu w inwestycję. Jest to największa kwota, jaką zapłacisz; możliwe, że zapłacisz mniej.
	Koszty wyjścia	Yi% od składki zainwestowanej: 0%	0%	Wpływ kosztów wyjścia z inwestycji po upływie zalecanego okresu utrzymywania.
Koszty bieżące	Koszty transakcji portfelowych	0%	0%	Wpływ kosztów kupna i sprzedaży przez nas inwestycji bazowych na potrzeby produktu.
	Pozostałe koszty bieżące	<p><u>bezpośrednie (pobierane z rachunku):</u> Opłata administracyjno-dystrybucyjna: 1,49% w skali roku, naliczana od wartości rachunku Opłata za ryzyko ubezpieczeniowe: 0,012% w skali roku, naliczana od składki zainwestowanej, zawiera się w opłacie administracyjno-dystrybucyjnej</p> <p><u>pośrednie (uwzględnione w wycenie jednostki):</u> 5,20% - procentowy udział kosztów funduszu inwestycyjnego w średniej wartości aktywów netto wskazany w sprawozdaniu finansowym funduszu inwestycyjnego, którego jednostki uczestnictwa stanowią aktywa UFK.</p>	6,96%	Wpływ kosztów, które ponosimy corocznie w związku z zarządzaniem Twoimi inwestycjami oraz kosztów przedstawionych w sekcji II.
Koszty dodatkowe	Opłaty za wyniki	nie dotyczy		Wpływ opłaty za wyniki.
	Premie motywacyjne	nie dotyczy		Wpływ premii motywacyjnych.

Ile czasu powinienem posiadać bazowy wariant inwestycyjny i czy mogę wcześniej wypłacić pieniądze?

Zalecany okres utrzymywania UFK Europa (2) Skarbiec Market Neutral (Skarbiec FIO) w ubezpieczeniu „Nest Solidne Inwestycje” to 5 lat.

Zalecany okres utrzymywania produktu został określony na 5 lat, ponieważ przez pierwsze 5 lat trwania umowy ubezpieczenia (utrzymywania produktu) wyjście z inwestycji wiąże się z pomniejszeniem kwoty do wypłaty o stosowny procent od składki zainwestowanej.

Zalecany okres utrzymywania tego bazowego wariantu inwestycyjnego wynika także z horyzontu inwestycyjnego funduszu inwestycyjnego Skarbiec Market Neutral (Skarbiec FIO) oraz klasy i rodzaju aktywów oraz ryzyka inwestycyjnego tego funduszu inwestycyjnego.

Szczegółowe informacje o tym, jak wyjść z inwestycji znajdziesz w Dokumencie zawierającym kluczowe informacje na temat ubezpieczenia „Nest Solidne Inwestycje”.

Dodatkowo wyjście z bazowego wariantu inwestycyjnego UFK Europa (2) Skarbiec Market Neutral (Skarbiec FIO) możliwe jest poprzez konwersję środków na inne bazowe warianty inwestycyjne (inne UFK).

Jak mogę złożyć skargę?

Informacje jak złożyć skargę znajdziesz w Dokumencie zawierającym kluczowe informacje na temat ubezpieczenia „Nest Solidne Inwestycje”.

Inne istotne informacje

Inne istotne informacje znajdziesz w Dokumencie zawierającym kluczowe informacje na temat ubezpieczenia „Nest Solidne Inwestycje”.

Dokument zawierający kluczowe informacje – załącznik nr 14

Scenariusze dotyczące wyników:

W tej tabeli pokazano, ile pieniędzy możesz dostać z powrotem w ciągu 5 lat w różnych scenariuszach, przy założeniu, że inwestujesz 40 000 zł.

Przedstawione scenariusze pokazują, jakie wyniki mogłaby przynieść Twoja inwestycja. Możesz porównać je ze scenariuszami dotyczącymi innych produktów.

Przedstawione scenariusze są szacunkami przyszłych wyników opartymi na dowodach z przeszłości oraz na zmienności wartości tej inwestycji i nie stanowią dokładnego wskaźnika. Twój zwrot będzie różnił się w zależności od wyników na rynku i długości okresu utrzymywania inwestycji/produktu. Jeżeli spieniężysz inwestycję na wczesnym etapie, faktyczne ryzyko może się znacznie różnić, a zwrot może być niższy.

Scenariusz warunków skrajnych pokazuje, ile pieniędzy możesz odzyskać w ekstremalnych warunkach rynkowych, i nie uwzględnia sytuacji, w której nie jesteśmy w stanie wypłacić Ci pieniędzy.

Przedstawione dane liczbowe obejmują wszystkie koszty samego produktu, jak również obejmują koszty twojego doradcy lub dystrybutora. W danych liczbowych nie uwzględniono twojej osobistej sytuacji podatkowej, która również może mieć wpływ na wielkość zwrotu.

Inwestycja	40 000 zł	1 rok	3 lata	5 lat (zalecany okres utrzymywania)
Opłata za ryzyko ubezpieczeniowe	4,66 zł rocznie			
Scenariusze				
Scenariusz warunków skrajnych	Jaki zwrot możesz otrzymać po odliczeniu kosztów <i>Średni zwrot w każdym roku</i>	33 767,25 zł -15,58%	35 712,05 zł -3,71%	35 285,66 zł -2,48%
Scenariusz niekorzystny	Jaki zwrot możesz otrzymać po odliczeniu kosztów <i>Średni zwrot w każdym roku</i>	37 505,57 zł -6,24%	37 692,02 zł -1,96%	38 127,68 zł -0,95%
Scenariusz umiarkowany	Jaki zwrot możesz otrzymać po odliczeniu kosztów <i>Średni zwrot w każdym roku</i>	38 446,00 zł -3,89%	38 976,72 zł -0,86%	40 253,33 zł 0,13%
Scenariusz korzystny	Jaki zwrot możesz otrzymać po odliczeniu kosztów <i>Średni zwrot w każdym roku</i>	39 395,23 zł -1,51%	41 015,55 zł 0,84%	42 482,25 zł 1,21%
Scenariusz w przypadku śmierci				
Zgon ubezpieczającego	Jaki zwrot mogą otrzymać Twoi beneficjenci (uposażeni lub spadkobiercy) po odliczeniu kosztów	39 494,14 zł	40 063,68 zł	40 641,53 zł
Zgon ubezpieczającego w wyniku wypadku komunikacyjnego	Jaki zwrot mogą otrzymać Twoi beneficjenci (uposażeni lub spadkobiercy) po odliczeniu kosztów	46 869,94 zł	47 439,48 zł	48 017,33 zł

Co się stanie, jeśli TU na Życie Europa S.A. nie ma możliwości wypłaty?

Fundusz inwestycyjny **Skarbiec Obligacji (Skarbiec FIO)** może zostać zlikwidowany. W takiej sytuacji nie istnieje instytucjonalny system rekompensat lub gwarancji.

Funduszem inwestycyjnym **Skarbiec Obligacji (Skarbiec FIO)** zarządza **Skarbiec TFI S.A.**

Więcej informacji znajdziesz w Dokumencie zawierającym kluczowe informacje na temat ubezpieczenia „Nest Solidne Inwestycje”.

Jakie są koszty?

Zmniejszenie zwrotu pokazuje, jaki wpływ łączne koszty ponoszone przez Ciebie będą miały na zwrot z inwestycji, który możesz uzyskać. Łączne koszty obejmują koszty jednorazowe, koszty bieżące i koszty dodatkowe.

Kwoty tu przedstawione są łącznymi kosztami samego produktu w trzech różnych okresach utrzymywania. Obejmują one potencjalne kary za wcześniejsze wyjście z inwestycji. Dane liczbowe oparte są na założeniu, że inwestujesz 40 000 zł. Są to dane szacunkowe i mogą ulec zmianie w przyszłości.

Koszty w czasie:

Inwestycja 40 000 zł			
Scenariusze	W przypadku spieniężenia po 1 roku	W przypadku spieniężenia po 3 roku	W przypadku spieniężenia po 5 roku (na koniec zalecanego okresu utrzymywania)
Łączne koszty	3 461,69 zł	7 013,59 zł	10 217,34 zł
Wpływ na zwrot w ujęciu rocznym	8,65%	5,62%	4,63%

Struktura kosztów:

W poniższej tabeli przedstawiono wpływ poszczególnych rodzajów kosztów na zwrot z inwestycji, który możesz uzyskać na koniec zalecanego okresu utrzymywania produktu, w ujęciu rocznym oraz znaczenie poszczególnych kategorii kosztów:

Dokument zawierający kluczowe informacje – załącznik nr 14

Poniższa tabela przedstawia wpływ na zwrot w ujęciu rocznym				
Koszty jednorazowe	Koszty wejścia	Opłata wstępno-dystrybucyjna: 2,95% od składki	0,63%	Wpływ kosztów ponoszonych przy wejściu w inwestycję. Jest to największa kwota, jaką zapłacisz; możliwe, że zapłacisz mniej.
	Koszty wyjścia	Yi% od składki zainwestowanej: 0%	0%	Wpływ kosztów wyjścia z inwestycji po upływie zalecanego okresu utrzymywania.
Koszty bieżące	Koszty transakcji portfelowych	0%	0%	Wpływ kosztów kupna i sprzedaży przez nas inwestycji bazowych na potrzeby produktu.
	Pozostałe koszty bieżące	<p><u>bezpośrednie (pobierane z rachunku):</u> Opłata administracyjno-dystrybucyjna: 1,49% w skali roku, naliczana od wartości rachunku Opłata za ryzyko ubezpieczeniowe: 0,012% w skali roku, naliczana od składki zainwestowanej, zawiera się w opłacie administracyjno-dystrybucyjnej</p> <p><u>pośrednie (uwzględnione w wycenie jednostki):</u> 2,44% - procentowy udział kosztów funduszu inwestycyjnego w średniej wartości aktywów netto wskazany w sprawozdaniu finansowym funduszu inwestycyjnego, którego jednostki uczestnictwa stanowią aktywa UFK.</p>	4,03%	Wpływ kosztów, które ponosimy corocznie w związku z zarządzaniem Twoimi inwestycjami oraz kosztów przedstawionych w sekcji II.
Koszty dodatkowe	Opłaty za wyniki	nie dotyczy		Wpływ opłaty za wyniki.
	Premie motywacyjne	nie dotyczy		Wpływ premii motywacyjnych.

Ile czasu powinienem posiadać bazowy wariant inwestycyjny i czy mogę wcześniej wypłacić pieniądze?

Zalecany okres utrzymywania UFK Europa (2) Skarbiec Obligacji (Skarbiec FIO) w ubezpieczeniu „Nest Solidne Inwestycje” to 5 lat.

Zalecany okres utrzymywania produktu został określony na 5 lat, ponieważ przez pierwsze 5 lat trwania umowy ubezpieczenia (utrzymywania produktu) wyjście z inwestycji wiąże się z pomniejszeniem kwoty do wypłaty o stosowny procent od składki zainwestowanej.

Zalecany okres utrzymywania tego bazowego wariantu inwestycyjnego wynika także z horyzontu inwestycyjnego funduszu inwestycyjnego Skarbiec Obligacji (Skarbiec FIO) oraz klasy i rodzaju aktywów oraz ryzyka inwestycyjnego tego funduszu inwestycyjnego.

Szczegółowe informacje o tym, jak wyjść z inwestycji znajdziesz w Dokumencie zawierającym kluczowe informacje na temat ubezpieczenia „Nest Solidne Inwestycje”.

Dodatkowo wyjście z bazowego wariantu inwestycyjnego UFK Europa (2) Skarbiec Obligacji (Skarbiec FIO) możliwe jest poprzez konwersję środków na inne bazowe warianty inwestycyjne (inne UFK).

Jak mogę złożyć skargę?

Informacje jak złożyć skargę znajdziesz w Dokumencie zawierającym kluczowe informacje na temat ubezpieczenia „Nest Solidne Inwestycje”.

Inne istotne informacje

Inne istotne informacje znajdziesz w Dokumencie zawierającym kluczowe informacje na temat ubezpieczenia „Nest Solidne Inwestycje”.

Dokument zawierający kluczowe informacje – załącznik nr 15

Cel

Poniższy dokument zawiera kluczowe informacje o danym produkcie inwestycyjnym. Nie jest to materiał marketingowy. Udzielenie tych informacji jest wymagane prawem, aby pomóc w zrozumieniu charakteru tego produktu inwestycyjnego oraz ryzyka, kosztów, potencjalnych zysków i strat z nim związanych, a także pomóc w porównaniu go z innymi produktami.

Bazowy wariant inwestycyjny

bazowy wariant inwestycyjny w ubezpieczeniu „Nest Solidne Inwestycje”: **UFK Europa Skarbiec Konserwatywny Plus (Skarbiec FIO)**

Ubezpieczyciel: Towarzystwo Ubezpieczeń na Życie Europa S.A.

dane kontaktowe: www.tueuropa.pl; tel. 0 801 500 300 lub +48 (71) 36 92 887 (w tym dla połączeń z zagranicy);

Wrocław, ul. Gwiazdzista 62

organ nadzoru: Komisja Nadzoru Finansowego

data sporządzenia dokumentu: 31.12.2019 r.

Masz zamiar kupić produkt, który nie jest prosty i który może być trudny w zrozumieniu.

Co to za bazowy wariant inwestycyjny?

Rodzaj: ubezpieczeniowy fundusz kapitałowy

Cele:

Informacje określające cele produktu znajdziesz w Dokumencie zawierającym kluczowe informacje na temat ubezpieczenia „Nest Solidne Inwestycje”.

Celem **UFK Europa Skarbiec Konserwatywny Plus (Skarbiec FIO)** jest wzrost wartości aktywów dzięki wykorzystaniu strategii inwestycyjnej określonej w Regulaminie UFK. Aktywa UFK Europa Skarbiec Konserwatywny Plus (Skarbiec FIO) stanowią jednostki uczestnictwa funduszu inwestycyjnego Skarbiec Konserwatywny Plus (Skarbiec FIO). UFK Europa Skarbiec Konserwatywny Plus (Skarbiec FIO) odzwierciedla w 100% strategię inwestycyjną oraz wycenę jednostek uczestnictwa funduszu inwestycyjnego Skarbiec Konserwatywny Plus (Skarbiec FIO). Co najmniej 60% aktywów funduszu inwestycyjnego **Skarbiec Konserwatywny Plus (Skarbiec FIO)** inwestowane jest w dłużne papiery wartościowe, instrumenty rynku pieniężnego oraz jednostki i tytuły uczestnictwa innych funduszy dłużnych. Pozostałą część lokat mogą stanowić depozyty bankowe. Fundusz nie dokonuje lokat w instrumenty udziałowe z wyjątkiem sytuacji, gdy ich nabycie jest wynikiem konwersji długu - instrumenty takie mogą stanowić nie więcej niż 10% wartości aktywów.

Docelowy inwestor indywidualny:

Bazowy wariant inwestycyjny ubezpieczenia „Nest Solidne Inwestycje” **UFK Europa Skarbiec Konserwatywny Plus (Skarbiec FIO)** jest przeznaczony dla inwestorów chcących ograniczyć ryzyko inwestycyjne w zamian za możliwość osiągnięcia niższych, ale stabilnych zysków oraz którzy akceptują małą zmienność inwestycji w długim horyzoncie inwestycyjnym i świadomie podejmują decyzje inwestycyjne na podstawie bieżącej sytuacji na rynkach finansowych oraz na podstawie własnej wiedzy i doświadczeń związanych z produktami inwestycyjnymi.

Świadczenia ubezpieczeniowe i koszty:

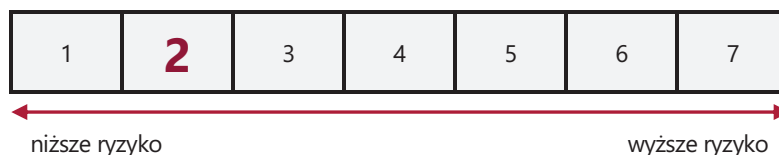
Informacje o świadczeniach ubezpieczeniowych i kosztach znajdziesz w Dokumencie zawierającym kluczowe informacje na temat ubezpieczenia „Nest Solidne Inwestycje”. Wartości świadczeń wskazane są w części **Jakie są ryzyka i możliwe korzyści?** niniejszego załącznika.

Informacje o kosztach znajdziesz w części **Jakie są koszty?** niniejszego załącznika.

Jakie są ryzyka i możliwe korzyści?

Wskaźnik ryzyka bazowego wariantu inwestycyjnego:

UFK Europa Skarbiec Konserwatywny Plus (Skarbiec FIO)



Wskaźnik ryzyka uwzględnia założenie, że będziesz utrzymywać ubezpieczeniowy fundusz kapitałowy przez 5 lat.

Jeżeli spieniężysz inwestycję na wczesnym etapie, faktyczne ryzyko może się znacznie różnić, a zwrot może być niższy.

Ogólny wskaźnik ryzyka stanowi wskazówkę co do poziomu ryzyka **UFK Europa Skarbiec Konserwatywny Plus (Skarbiec FIO)** w porównaniu z innymi ubezpieczeniowymi funduszami kapitałowymi. Pokazuje on jakie jest prawdopodobieństwo straty pieniędzy na UFK z powodu zmian rynkowych lub wskutek tego, że nie mamy możliwości wypłacenia Ci pieniędzy.

Skłasyfikowaliśmy ten UFK jako **2 na 7**, co stanowi niską klasę ryzyka. Oznacza to, że potencjalne straty wskutek przyszłych wyników oceniane są jako małe, a złe warunki rynkowe najprawdopodobniej nie wpłyną na zdolność Ubezpieczyciela do wypłacenia Ci pieniędzy. Ten UFK nie uwzględnia żadnej ochrony przed przyszłymi wynikami rynku, więc możesz stracić część lub całość swojej inwestycji.

Dokument zawierający kluczowe informacje – załącznik nr 15

Scenariusze dotyczące wyników:

W tej tabeli pokazano, ile pieniędzy możesz dostać z powrotem w ciągu 5 lat w różnych scenariuszach, przy założeniu, że inwestujesz 40 000 zł.

Przedstawione scenariusze pokazują, jakie wyniki mogłyby przynieść Twoja inwestycja. Możesz porównać je ze scenariuszami dotyczącymi innych produktów.

Przedstawione scenariusze są szacunkami przyszłych wyników opartymi na dowodach z przeszłości oraz na zmienności wartości tej inwestycji i nie stanowią dokładnego wskaźnika. Twój zwrot będzie różnił się w zależności od wyników na rynku i długości okresu utrzymywania inwestycji/produktu. Jeżeli spieniężysz inwestycję na wczesnym etapie, faktyczne ryzyko może się znacznie różnić, a zwrot może być niższy.

Scenariusz warunków skrajnych pokazuje, ile pieniędzy możesz odzyskać w ekstremalnych warunkach rynkowych, i nie uwzględnia sytuacji, w której nie jesteśmy w stanie wypłacić Ci pieniędzy.

Przedstawione dane liczbowe obejmują wszystkie koszty samego produktu, jak również obejmują koszty twojego doradcy lub dystrybutora. W danych liczbowych nie uwzględniono twojej osobistej sytuacji podatkowej, która również może mieć wpływ na wielkość zwrotu.

Inwestycja		40 000 zł	1 rok	3 lata	5 lat (zalecany okres utrzymywania)
Opłata za ryzyko ubezpieczeniowe		4,66 zł rocznie			
Scenariusze					
Scenariusz warunków skrajnych	Jaki zwrot możesz otrzymać po odliczeniu kosztów <i>Średni zwrot w każdym roku</i>	36 156,18 zł -9,61%	37 008,83 zł -2,56%	37 135,42 zł -1,48%	
Scenariusz niekorzystny	Jaki zwrot możesz otrzymać po odliczeniu kosztów <i>Średni zwrot w każdym roku</i>	37 497,06 zł -6,26%	38 380,89 zł -1,37%	39 188,31 zł -0,41%	
Scenariusz umiarkowany	Jaki zwrot możesz otrzymać po odliczeniu kosztów <i>Średni zwrot w każdym roku</i>	37 835,35 zł -5,41%	38 348,32 zł -1,40%	39 799,69 zł -0,10%	
Scenariusz korzystny	Jaki zwrot możesz otrzymać po odliczeniu kosztów <i>Średni zwrot w każdym roku</i>	38 164,57 zł -4,59%	39 554,59 zł -0,37%	40 724,09 zł 0,36%	
Scenariusz w przypadku śmierci					
Zgon ubezpieczającego	Jaki zwrot mogą otrzymać Twoi beneficjenci (uposażeni lub spadkobiercy) po odliczeniu kosztów	39 465,79 zł	39 978,76 zł	40 498,45 zł	
Zgon ubezpieczającego w wyniku wypadku komunikacyjnego	Jaki zwrot mogą otrzymać Twoi beneficjenci (uposażeni lub spadkobiercy) po odliczeniu kosztów	46 841,59 zł	47 354,56 zł	47 874,25 zł	

Co się stanie, jeśli TU na Życie Europa S.A. nie ma możliwości wypłaty?

Fundusz inwestycyjny **Skarbiec Konserwatywny Plus (Skarbiec FIO)** może zostać zlikwidowany. W takiej sytuacji nie istnieje instytucjonalny system rekompensat lub gwarancji.

Funduszem inwestycyjnym **Skarbiec Konserwatywny Plus (Skarbiec FIO)** zarządza **Skarbiec TFI S.A.**

Więcej informacji znajdziesz w Dokumencie zawierającym kluczowe informacje na temat ubezpieczenia „Nest Solidne Inwestycje”.

Jakie są koszty?

Zmniejszenie zwrotu pokazuje, jaki wpływ łączne koszty ponoszone przez Ciebie będą miały na zwrot z inwestycji, który możesz uzyskać. Łączne koszty obejmują koszty jednorazowe, koszty bieżące i koszty dodatkowe.

Kwoty tu przedstawione są łącznymi kosztami samego produktu w trzech różnych okresach utrzymywania. Obejmują one potencjalne kary za wcześniejsze wyjście z inwestycji. Dane liczbowe oparte są na założeniu, że inwestujesz 40 000 zł. Są to dane szacunkowe i mogą ulec zmianie w przyszłości.

Koszty w czasie:

Inwestycja 40 000 zł			
Scenariusze	W przypadku spieniężenia po 1 roku	W przypadku spieniężenia po 3 roku	W przypadku spieniężenia po 5 roku (na koniec zalecanego okresu utrzymywania)
Łączne koszty	4 034,51 zł	7 519,21 zł	10 447,20 zł
Wpływ na zwrot w ujęciu rocznym	10,09%	6,06%	4,77%

Struktura kosztów:

W poniższej tabeli przedstawiono wpływ poszczególnych rodzajów kosztów na zwrot z inwestycji, który możesz uzyskać na koniec zalecanego okresu utrzymywania produktu, w ujęciu rocznym oraz znaczenie poszczególnych kategorii kosztów:

Dokument zawierający kluczowe informacje – załącznik nr 15

Poniższa tabela przedstawia wpływ na zwrot w ujęciu rocznym				
Koszty jednorazowe	Koszty wejścia	Opłata wstępno-dystrybucyjna: 2,95% od składki	0,62%	Wpływ kosztów ponoszonych przy wejściu w inwestycję. Jest to największa kwota, jaką zapłacisz; możliwe, że zapłacisz mniej.
	Koszty wyjścia	Yi% od składki zainwestowanej: 0%	0%	Wpływ kosztów wyjścia z inwestycji po upływie zalecanego okresu utrzymywania.
Koszty bieżące	Koszty transakcji portfelowych	0%	0%	Wpływ kosztów kupna i sprzedaży przez nas inwestycji bazowych na potrzeby produktu.
	Pozostałe koszty bieżące	<p><u>bezpośrednie (pobierane z rachunku):</u> Opłata administracyjno-dystrybucyjna: 1,49% w skali roku, naliczana od wartości rachunku Opłata za ryzyko ubezpieczeniowe: 0,012% w skali roku, naliczana od składki zainwestowanej, zawiera się w opłacie administracyjno-dystrybucyjnej</p> <p><u>pośrednie (uwzględnione w wycenie jednostki):</u> 1,92% - procentowy udział kosztów funduszu inwestycyjnego w średniej wartości aktywów netto wskazany w sprawozdaniu finansowym funduszu inwestycyjnego, którego jednostki uczestnictwa stanowią aktywa UFK.</p>	4,01%	Wpływ kosztów, które ponosimy corocznie w związku z zarządzaniem Twoimi inwestycjami oraz kosztów przedstawionych w sekcji II.
Koszty dodatkowe	Opłaty za wyniki	nie dotyczy		Wpływ opłaty za wyniki.
	Premie motywacyjne	nie dotyczy		Wpływ premii motywacyjnych.

Ile czasu powinienem posiadać bazowy wariant inwestycyjny i czy mogę wcześniej wypłacić pieniądze?

Zalecany okres utrzymywania UFK Europa Skarbiec Konserwatywny Plus (Skarbiec FIO) w ubezpieczeniu „Nest Solidne Inwestycje” to 5 lat.

Zalecany okres utrzymywania produktu został określony na 5 lat, ponieważ przez pierwsze 5 lat trwania umowy ubezpieczenia (utrzymywania produktu) wyjście z inwestycji wiąże się z pomniejszeniem kwoty do wypłaty o stosowny procent od składki zainwestowanej.

Zalecany okres utrzymywania tego bazowego wariantu inwestycyjnego wynika także z horyzontu inwestycyjnego funduszu inwestycyjnego Skarbiec Konserwatywny Plus (Skarbiec FIO) oraz klasy i rodzaju aktywów oraz ryzyka inwestycyjnego tego funduszu inwestycyjnego.

Szczegółowe informacje o tym, jak wyjść z inwestycji znajdziesz w Dokumencie zawierającym kluczowe informacje na temat ubezpieczenia „Nest Solidne Inwestycje”.

Dodatkowo wyjście z bazowego wariantu inwestycyjnego UFK Europa Skarbiec Konserwatywny Plus (Skarbiec FIO) możliwe jest poprzez konwersję środków na inne bazowe warianty inwestycyjne (inne UFK).

Jak mogę złożyć skargę?

Informacje jak złożyć skargę znajdziesz w Dokumencie zawierającym kluczowe informacje na temat ubezpieczenia „Nest Solidne Inwestycje”.

Inne istotne informacje

Inne istotne informacje znajdziesz w Dokumencie zawierającym kluczowe informacje na temat ubezpieczenia „Nest Solidne Inwestycje”.

Dokument zawierający kluczowe informacje – załącznik nr 16

Cel

Poniższy dokument zawiera kluczowe informacje o danym produkcie inwestycyjnym. Nie jest to materiał marketingowy. Udzielenie tych informacji jest wymagane prawem, aby pomóc w zrozumieniu charakteru tego produktu inwestycyjnego oraz ryzyka, kosztów, potencjalnych zysków i strat z nim związanych, a także pomóc w porównaniu go z innymi produktami.

Bazowy wariant inwestycyjny

bazowy wariant inwestycyjny w ubezpieczeniu „Nest Solidne Inwestycje”: UFK Europa (2) Skarbiec Rynków Surowcowych (Skarbiec FIO)

Ubezpieczyciel: Towarzystwo Ubezpieczeń na Życie Europa S.A.

dane kontaktowe: www.tueuropa.pl; tel. 0 801 500 300 lub +48 (71) 36 92 887 (w tym dla połączeń z zagranicy);
Wrocław, ul. Gwiazdzista 62

organ nadzoru: Komisja Nadzoru Finansowego

data sporządzenia dokumentu: 04.05.2020 r.

Masz zamiar kupić produkt, który nie jest prosty i który może być trudny w zrozumieniu.

Co to za bazowy wariant inwestycyjny?

Rodzaj: ubezpieczeniowy fundusz kapitałowy

Cele:

Informacje określające cele produktu znajdziesz w Dokumencie zawierającym kluczowe informacje na temat ubezpieczenia „Nest Solidne Inwestycje”.

Celem **UFK Europa (2) Skarbiec Rynków Surowcowych (Skarbiec FIO)** jest wzrost wartości aktywów dzięki wykorzystaniu strategii inwestycyjnej określonej w Regulaminie UFK. Aktywa UFK Europa (2) Skarbiec Rynków Surowcowych (Skarbiec FIO) stanowią jednostki uczestnictwa funduszu inwestycyjnego Skarbiec Rynków Surowcowych (Skarbiec FIO). UFK Europa (2) Skarbiec Rynków Surowcowych (Skarbiec FIO) odzwierciedla w 100% strategię inwestycyjną oraz wycenę jednostek uczestnictwa funduszu inwestycyjnego Skarbiec Rynków Surowcowych (Skarbiec FIO). Min. 66% aktywów funduszu inwestycyjnego **Skarbiec Rynków Surowcowych (Skarbiec FIO)** lokowana jest w instrumenty finansowe oparte o ceny surowców, w tym jednostki uczestnictwa funduszy surowcowych oraz akcje spółek, których działalność jest związana z wydobywaniem lub przetwórstwem surowców. Pozostałe aktywa mogą być inwestowane w instrumenty rynku pieniężnego, dłużne papiery wartościowe lub depozyty.

Docelowy inwestor indywidualny:

Bazowy wariant inwestycyjny ubezpieczenia „Nest Solidne Inwestycje” **UFK Europa (2) Skarbiec Rynków Surowcowych (Skarbiec FIO)** jest przeznaczony dla inwestorów skłonnych podjąć umiarkowane ryzyko inwestycyjne w zamian za możliwość osiągnięcia średnich zysków oraz którzy akceptują dużą zmienność inwestycji w długim horyzoncie inwestycyjnym i świadomie podejmują decyzje inwestycyjne na podstawie bieżącej sytuacji na rynkach finansowych oraz na podstawie własnej wiedzy i doświadczeń związanych z produktami inwestycyjnymi.

Świadczenia ubezpieczeniowe i koszty:

Informacje o świadczeniach ubezpieczeniowych i kosztach znajdziesz w Dokumencie zawierającym kluczowe informacje na temat ubezpieczenia „Nest Solidne Inwestycje”. Wartości świadczeń wskazane są w części **Jakie są ryzyka i możliwe korzyści?** niniejszego załącznika.

Informacje o kosztach znajdziesz w części **Jakie są koszty?** niniejszego załącznika.

Jakie są ryzyka i możliwe korzyści?

Wskaźnik ryzyka bazowego wariantu inwestycyjnego:

UFK Europa (2) Skarbiec Rynków Surowcowych (Skarbiec FIO)



Wskaźnik ryzyka uwzględnia założenie, że będziesz utrzymywać ubezpieczeniowy fundusz kapitałowy przez 5 lat.

Jeżeli spieniężysz inwestycję na wczesnym etapie, faktyczne ryzyko może się znacznie różnić, a zwrot może być niższy.

Ogólny wskaźnik ryzyka stanowi wskazówkę co do poziomu ryzyka **UFK Europa (2) Skarbiec Rynków Surowcowych (Skarbiec FIO)** w porównaniu z innymi ubezpieczeniowymi funduszami kapitałowymi. Pokazuje on jakie jest prawdopodobieństwo straty pieniędzy na UFK z powodu zmian rynkowych lub wskutek tego, że nie mamy możliwości wypłacenia Ci pieniędzy.

Sklasyfikowaliśmy ten UFK jako **4 na 7**, co stanowi średnią klasę ryzyka. Oznacza to, że potencjalne straty wskutek przyszłych wyników oceniane są jako średnie, a złe warunki rynkowe mogą wpłynąć na zdolność Ubezpieczyciela do wypłacenia Ci pieniędzy.

Ten UFK nie uwzględnia żadnej ochrony przed przyszłymi wynikami rynku, więc możesz stracić część lub całość swojej inwestycji.

Dokument zawierający kluczowe informacje – załącznik nr 16

Scenariusze dotyczące wyników:

W tej tabeli pokazano, ile pieniędzy możesz dostać z powrotem w ciągu 5 lat w różnych scenariuszach, przy założeniu, że inwestujesz 40 000 zł.

Przedstawione scenariusze pokazują, jakie wyniki mogłyby przynieść Twoja inwestycja. Możesz porównać je ze scenariuszami dotyczącymi innych produktów.

Przedstawione scenariusze są szacunkami przyszłych wyników opartymi na dowodach z przeszłości oraz na zmienności wartości tej inwestycji i nie stanowią dokładnego wskaźnika. Twój zwrot będzie różnił się w zależności od wyników na rynku i długości okresu utrzymywania inwestycji/produktu. Jeżeli spieniężysz inwestycję na wczesnym etapie, faktyczne ryzyko może się znacznie różnić, a zwrot może być niższy.

Scenariusz warunków skrajnych pokazuje, ile pieniędzy możesz odzyskać w ekstremalnych warunkach rynkowych, i nie uwzględnia sytuacji, w której nie jesteśmy w stanie wypłacić Ci pieniędzy.

Przedstawione dane liczbowe obejmują wszystkie koszty samego produktu, jak również obejmują koszty twojego doradcy lub dystrybutora. W danych liczbowych nie uwzględniono twojej osobistej sytuacji podatkowej, która również może mieć wpływ na wielkość zwrotu.

Inwestycja	40 000 zł			
Opłata za ryzyko ubezpieczeniowe	4,66 zł rocznie	1 rok	3 lata	5 lat (zalecany okres utrzymywania)
Scenariusze				
Scenariusz warunków skrajnych	Jaki zwrot możesz otrzymać po odliczeniu kosztów <i>Średni zwrot w każdym roku</i>	22 763,45 zł -43,09%	23 995,46 zł -15,66%	21 011,36 zł -12,08%
Scenariusz niekorzystny	Jaki zwrot możesz otrzymać po odliczeniu kosztów <i>Średni zwrot w każdym roku</i>	26 402,61 zł -33,99%	16 038,37 zł -26,26%	10 322,72 zł -23,73%
Scenariusz umiarkowany	Jaki zwrot możesz otrzymać po odliczeniu kosztów <i>Średni zwrot w każdym roku</i>	31 598,89 zł -21,00%	21 464,43 zł -18,74%	15 227,05 zł -17,57%
Scenariusz korzystny	Jaki zwrot możesz otrzymać po odliczeniu kosztów <i>Średni zwrot w każdym roku</i>	37 474,01 zł -6,31%	29 376,07 zł -9,78%	22 275,15 zł -11,05%
Scenariusz w przypadku śmierci				
Zgon ubezpieczającego	Jaki zwrot mogą otrzymać Twoi beneficjenci (uposażeni lub spadkobiercy) po odliczeniu kosztów	32 647,03 zł	22 551,39 zł	15 615,25 zł
Zgon ubezpieczającego w wyniku wypadku komunikacyjnego	Jaki zwrot mogą otrzymać Twoi beneficjenci (uposażeni lub spadkobiercy) po odliczeniu kosztów	40 022,83 zł	29 927,19 zł	22 991,05 zł

Co się stanie, jeśli TU na Życie Europa S.A. nie ma możliwości wypłaty?

Fundusz inwestycyjny **Skarbiec Rynków Surowcowych (Skarbiec FIO)** może zostać zlikwidowany. W takiej sytuacji nie istnieje instytucjonalny system rekompensat lub gwarancji.

Funduszem inwestycyjnym **Skarbiec Rynków Surowcowych (Skarbiec FIO)** zarządza **Skarbiec TFI S.A.**

Więcej informacji znajdziesz w Dokumencie zawierającym kluczowe informacje na temat ubezpieczenia „Nest Solidne Inwestycje”.

Jakie są koszty?

Zmniejszenie zwrotu pokazuje, jaki wpływ łączne koszty ponoszone przez Ciebie będą miały na zwrot z inwestycji, który możesz uzyskać. Łączne koszty obejmują koszty jednorazowe, koszty bieżące i koszty dodatkowe.

Kwoty tu przedstawione są łącznymi kosztami samego produktu w trzech różnych okresach utrzymywania. Obejmują one potencjalne kary za wcześniejsze wyjście z inwestycji. Dane liczbowe oparte są na założeniu, że inwestujesz 40 000 zł. Są to dane szacunkowe i mogą ulec zmianie w przyszłości.

Koszty w czasie:

Inwestycja 40 000 zł			
Scenariusze	W przypadku spieniężenia po 1 roku	W przypadku spieniężenia po 3 roku	W przypadku spieniężenia po 5 roku (na koniec zalecanego okresu utrzymywania)
Łączne koszty	3 493,04 zł	5 408,19 zł	5 351,40 zł
Wpływ na zwrot w ujęciu rocznym	8,73%	6,32%	5,12%

Struktura kosztów:

W poniższej tabeli przedstawiono wpływ poszczególnych rodzajów kosztów na zwrot z inwestycji, który możesz uzyskać na koniec zalecanego okresu utrzymywania produktu, w ujęciu rocznym oraz znaczenie poszczególnych kategorii kosztów:

Dokument zawierający kluczowe informacje – załącznik nr 16

Poniższa tabela przedstawia wpływ na zwrot w ujęciu rocznym				
Koszty jednorazowe	Koszty wejścia	Opłata wstępno-dystrybucyjna: 2,95% od składki	0,52%	Wpływ kosztów ponoszonych przy wejściu w inwestycję. Jest to największa kwota, jaką zapłacisz; możliwe, że zapłacisz mniej.
	Koszty wyjścia	Yi% od składki zainwestowanej: 0%	0%	Wpływ kosztów wyjścia z inwestycji po upływie zalecanego okresu utrzymywania.
Koszty bieżące	Koszty transakcji portfelowych	0%	0%	Wpływ kosztów kupna i sprzedaży przez nas inwestycji bazowych na potrzeby produktu.
	Pozostałe koszty bieżące	<p><u>bezpośrednie (pobierane z rachunku):</u> Opłata administracyjno-dystrybucyjna: 1,49% w skali roku, naliczana od wartości rachunku Opłata za ryzyko ubezpieczeniowe: 0,012% w skali roku, naliczana od składki zainwestowanej, zawiera się w opłacie administracyjno-dystrybucyjnej</p> <p><u>pośrednie (uwzględnione w wycenie jednostki):</u> 3,93% - procentowy udział kosztów funduszu inwestycyjnego w średniej wartości aktywów netto wskazany w sprawozdaniu finansowym funduszu inwestycyjnego, którego jednostki uczestnictwa stanowią aktywa UFK.</p>	4,62%	Wpływ kosztów, które ponosimy corocznie w związku z zarządzaniem Twoimi inwestycjami oraz kosztów przedstawionych w sekcji II.
Koszty dodatkowe	Opłaty za wyniki	nie dotyczy		Wpływ opłaty za wyniki.
	Premie motywacyjne	nie dotyczy		Wpływ premii motywacyjnych.

Ile czasu powinienem posiadać bazowy wariant inwestycyjny i czy mogę wcześniej wypłacić pieniądze?

Zalecany okres utrzymywania UFK Europa (2) Skarbiec Rynków Surowcowych (Skarbiec FIO) w ubezpieczeniu „Nest Solidne Inwestycje” to 5 lat.

Zalecany okres utrzymywania produktu został określony na 5 lat, ponieważ przez pierwsze 5 lat trwania umowy ubezpieczenia (utrzymywania produktu) wyjście z inwestycji wiąże się z pomniejszeniem kwoty do wypłaty o stosowny procent od składki zainwestowanej.

Zalecany okres utrzymywania tego bazowego wariantu inwestycyjnego wynika także z horyzontu inwestycyjnego funduszu inwestycyjnego Skarbiec Rynków Surowcowych (Skarbiec FIO) oraz klasy i rodzaju aktywów oraz ryzyka inwestycyjnego tego funduszu inwestycyjnego.

Szczegółowe informacje o tym, jak wyjść z inwestycji znajdziesz w Dokumencie zawierającym kluczowe informacje na temat ubezpieczenia „Nest Solidne Inwestycje”.

Dodatkowo wyjście z bazowego wariantu inwestycyjnego UFK Europa (2) Skarbiec Rynków Surowcowych (Skarbiec FIO) możliwe jest poprzez konwersję środków na inne bazowe warianty inwestycyjne (inne UFK).

Jak mogę złożyć skargę?

Informacje jak złożyć skargę znajdziesz w Dokumencie zawierającym kluczowe informacje na temat ubezpieczenia „Nest Solidne Inwestycje”.

Inne istotne informacje

Inne istotne informacje znajdziesz w Dokumencie zawierającym kluczowe informacje na temat ubezpieczenia „Nest Solidne Inwestycje”.

Dokument zawierający kluczowe informacje – załącznik nr 17**Cel**

Poniższy dokument zawiera kluczowe informacje o danym produkcie inwestycyjnym. Nie jest to materiał marketingowy. Udzielenie tych informacji jest wymagane prawem, aby pomóc w zrozumieniu charakteru tego produktu inwestycyjnego oraz ryzyka, kosztów, potencjalnych zysków i strat z nim związanych, a także pomóc w porównaniu go z innymi produktami.

Bazowy wariant inwestycyjny

bazowy wariant inwestycyjny w ubezpieczeniu „Nest Solidne Inwestycje“: UFK Europa (2) Skarbiec Spółek Wzrostowych (Skarbiec FIO)

Ubezpieczyciel: Towarzystwo Ubezpieczeń na Życie Europa S.A.

dane kontaktowe: www.tueuropa.pl; tel. 0 801 500 300 lub +48 (71) 36 92 887 (w tym dla połączeń z zagranicy);
Wrocław, ul. Gwiazdzysta 62

organ nadzoru: Komisja Nadzoru Finansowego

data sporządzenia dokumentu: 20.08.2020 r.

Masz zamiar kupić produkt, który nie jest prosty i który może być trudny w zrozumieniu.

Co to za bazowy wariant inwestycyjny?

Rodzaj: ubezpieczeniowy fundusz kapitałowy

Cele:

Informacje określające cele produktu znajdziesz w Dokumencie zawierającym kluczowe informacje na temat ubezpieczenia „Nest Solidne Inwestycje”.

Celem **UFK Europa (2) Skarbiec Spółek Wzrostowych (Skarbiec FIO)** jest wzrost wartości aktywów dzięki wykorzystaniu strategii inwestycyjnej określonej w Regulaminie UFK. Aktywa UFK Europa (2) Skarbiec Spółek Wzrostowych (Skarbiec FIO) stanowią jednostki uczestnictwa funduszu inwestycyjnego Skarbiec Spółek Wzrostowych (Skarbiec FIO). UFK Europa (2) Skarbiec Spółek Wzrostowych (Skarbiec FIO) odzwierciedla w 100% strategię inwestycyjną oraz wycenę jednostek uczestnictwa funduszu inwestycyjnego Skarbiec Spółek Wzrostowych (Skarbiec FIO). Co najmniej 66% aktywów funduszu inwestycyjnego **UFK Europa (2) Skarbiec Spółek Wzrostowych (Skarbiec FIO)** jest lokowane w udziałowe papiery wartościowe, w tym głównie akcje spółek wzrostowych: działających w branżach o wyróżniających się perspektywach wzrostu, mających potencjał wzrostu przychodów oraz zysków w porównaniu do średniej z własnej branży oraz do szerokiego rynku, generujących zwroty na zainwestowanym kapitale oraz przepływy pieniężne pozwalające na finansowanie rozwoju.

Docelowy inwestor indywidualny:

Bazowy wariant inwestycyjny ubezpieczenia „Nest Solidne Inwestycje” **UFK Europa (2) Skarbiec Spółek Wzrostowych (Skarbiec FIO)** jest przeznaczony dla inwestorów skłonnych podjąć znaczne ryzyko inwestycyjne w zamian za możliwość osiągnięcia wyższych zysków oraz którzy akceptują dużą zmienność inwestycji w długim horyzoncie inwestycyjnym i świadomie podejmują decyzje inwestycyjne na podstawie bieżącej sytuacji na rynkach finansowych oraz na podstawie własnej wiedzy i doświadczeń związanych z produktami inwestycyjnymi.

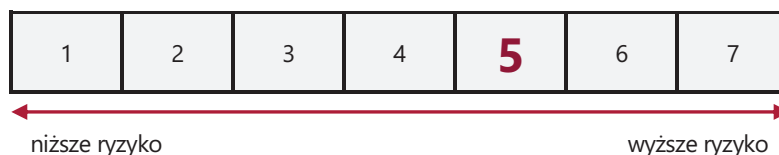
Świadczenia ubezpieczeniowe i koszty:

Informacje o świadczeniach ubezpieczeniowych i kosztach znajdziesz w Dokumencie zawierającym kluczowe informacje na temat ubezpieczenia „Nest Solidne Inwestycje”. Wartości świadczeń wskazane są w części **Jakie są ryzyka i możliwe korzyści?** niniejszego załącznika.

Informacje o kosztach znajdziesz w części **Jakie są koszty?** niniejszego załącznika.

Jakie są ryzyka i możliwe korzyści?**Wskaźnik ryzyka bazowego wariantu inwestycyjnego:**

UFK Europa (2) Skarbiec Spółek Wzrostowych (Skarbiec FIO)

**Wskaźnik ryzyka uwzględnia założenie, że będziesz utrzymywać ubezpieczeniowy fundusz kapitałowy przez 5 lat.**

Jeżeli spieniężysz inwestycję na wczesnym etapie, faktyczne ryzyko może się znacznie różnić, a zwrot może być niższy.

Ogólny wskaźnik ryzyka stanowi wskazówkę co do poziomu ryzyka **UFK Europa (2) Skarbiec Spółek Wzrostowych (Skarbiec FIO)** w porównaniu z innymi ubezpieczeniowymi funduszami kapitałowymi. Pokazuje on jakie jest prawdopodobieństwo straty pieniędzy na UFK z powodu zmian rynkowych lub wskutek tego, że nie mamy możliwości wypłacenia Ci pieniędzy.

Sklassyfikowaliśmy ten UFK jako **5 na 7**, co stanowi średnio wysoką klasę ryzyka. Oznacza to, że potencjalne straty wskutek przyszłych wyników oceniane są jako średnio duże, a złe warunki rynkowe prawdopodobnie wpłyną na zdolność Ubezpieczyciela do wypłacenia Ci pieniędzy.

Ten UFK nie uwzględnia żadnej ochrony przed przyszłymi wynikami rynku, więc możesz stracić część lub całość swojej inwestycji.

Dokument zawierający kluczowe informacje – załącznik nr 17

Scenariusze dotyczące wyników:

W tej tabeli pokazano, ile pieniędzy możesz dostać z powrotem w ciągu 5 lat w różnych scenariuszach, przy założeniu, że inwestujesz 40 000 zł.

Przedstawione scenariusze pokazują, jakie wyniki mogłyby przynieść Twoja inwestycja. Możesz porównać je ze scenariuszami dotyczącymi innych produktów.

Przedstawione scenariusze są szacunkami przyszłych wyników opartymi na dowodach z przeszłości oraz na zmienności wartości tej inwestycji i nie stanowią dokładnego wskaźnika. Twój zwrot będzie różnił się w zależności od wyników na rynku i długości okresu utrzymywania inwestycji/produktu. Jeżeli spieniężysz inwestycję na wczesnym etapie, faktyczne ryzyko może się znacznie różnić, a zwrot może być niższy.

Scenariusz warunków skrajnych pokazuje, ile pieniędzy możesz odzyskać w ekstremalnych warunkach rynkowych, i nie uwzględnia sytuacji, w której nie jesteśmy w stanie wypłacić Ci pieniędzy.

Przedstawione dane liczbowe obejmują wszystkie koszty samego produktu, jak również obejmują koszty twojego doradcy lub dystrybutora. W danych liczbowych nie uwzględniono twojej osobistej sytuacji podatkowej, która również może mieć wpływ na wielkość zwrotu.

Inwestycja	40 000 zł			
Opłata za ryzyko ubezpieczeniowe	4,66 zł rocznie	1 rok	3 lata	5 lat (zalecany okres utrzymywania)
Scenariusze				
Scenariusz warunków skrajnych	Jaki zwrot możesz otrzymać po odliczeniu kosztów <i>Średni zwrot w każdym roku</i>	2 828,44 zł -92,93%	11 180,73 zł -34,62%	7 550,14 zł -28,36%
Scenariusz niekorzystny	Jaki zwrot możesz otrzymać po odliczeniu kosztów <i>Średni zwrot w każdym roku</i>	30 487,27 zł -23,78%	30 561,80 zł -8,58%	33 150,32 zł -3,69%
Scenariusz umiarkowany	Jaki zwrot możesz otrzymać po odliczeniu kosztów <i>Średni zwrot w każdym roku</i>	43 263,13 zł 8,16%	55 196,78 zł 11,33%	71 131,45 zł 12,20%
Scenariusz korzystny	Jaki zwrot możesz otrzymać po odliczeniu kosztów <i>Średni zwrot w każdym roku</i>	60 675,83 zł 51,69%	99 739,61 zł 35,60%	151 141,31 zł 30,46%
Scenariusz w przypadku śmierci				
Zgon ubezpieczającego	Jaki zwrot mogą otrzymać Twoi beneficjenci (uposażeni lub spadkobiercy) po odliczeniu kosztów	44 311,27 zł	56 283,74 zł	71 519,65 zł
Zgon ubezpieczającego w wyniku wypadku komunikacyjnego	Jaki zwrot mogą otrzymać Twoi beneficjenci (uposażeni lub spadkobiercy) po odliczeniu kosztów	51 687,07 zł	63 659,54 zł	78 895,45 zł

Co się stanie, jeśli TU na Życie Europa S.A. nie ma możliwości wypłaty?

Fundusz inwestycyjny **Skarbiec Spółek Wzrostowych (Skarbiec FIO)** może zostać zlikwidowany. W takiej sytuacji nie istnieje instytucjonalny system rekompensat lub gwarancji.

Funduszem inwestycyjnym **Skarbiec Spółek Wzrostowych (Skarbiec FIO)** zarządza **Skarbiec TFI S.A.**

Więcej informacji znajdziesz w Dokumencie zawierającym kluczowe informacje na temat ubezpieczenia „Nest Solidne Inwestycje”.

Jakie są koszty?

Zmniejszenie zwrotu pokazuje, jaki wpływ łączne koszty ponoszone przez Ciebie będą miały na zwrot z inwestycji, który możesz uzyskać. Łączne koszty obejmują koszty jednorazowe, koszty bieżące i koszty dodatkowe.

Kwoty tu przedstawione są łącznymi kosztami samego produktu w trzech różnych okresach utrzymywania. Obejmują one potencjalne kary za wcześniejsze wyjście z inwestycji. Dane liczbowe oparte są na założeniu, że inwestujesz 40 000 zł. Są to dane szacunkowe i mogą ulec zmianie w przyszłości.

Koszty w czasie:

Inwestycja 40 000 zł			
Scenariusze	W przypadku spieniężenia po 1 roku	W przypadku spieniężenia po 3 roku	W przypadku spieniężenia po 5 roku (na koniec zalecanego okresu utrzymywania)
Łączne koszty	7 432,24 zł	25 755,99 zł	58 137,78 zł
Wpływ na zwrot w ujęciu rocznym	18,58%	15,16%	14,24%

Struktura kosztów:

W poniższej tabeli przedstawiono wpływ poszczególnych rodzajów kosztów na zwrot z inwestycji, który możesz uzyskać na koniec zalecanego okresu utrzymywania produktu, w ujęciu rocznym oraz znaczenie poszczególnych kategorii kosztów:

Dokument zawierający kluczowe informacje – załącznik nr 17

Poniższa tabela przedstawia wpływ na zwrot w ujęciu rocznym				
Koszty jednorazowe	Koszty wejścia	Opłata wstępno-dystrybucyjna: 2,95% od składki	0,75%	Wpływ kosztów ponoszonych przy wejściu w inwestycję. Jest to największa kwota, jaką zapłacisz; możliwe, że zapłacisz mniej.
	Koszty wyjścia	Yi% od składki zainwestowanej: 0%	0%	Wpływ kosztów wyjścia z inwestycji po upływie zalecanego okresu utrzymywania.
Koszty bieżące	Koszty transakcji portfelowych	0%	0%	Wpływ kosztów kupna i sprzedaży przez nas inwestycji bazowych na potrzeby produktu.
	Pozostałe koszty bieżące	<p><u>bezpośrednie (pobierane z rachunku):</u> Opłata administracyjno-dystrybucyjna: 1,49% w skali roku, naliczana od wartości rachunku Opłata za ryzyko ubezpieczeniowe: 0,012% w skali roku, naliczana od składki zainwestowanej, zawiera się w opłacie administracyjno-dystrybucyjnej</p> <p><u>pośrednie (uwzględnione w wycenie jednostki):</u> 9,88% - procentowy udział kosztów funduszu inwestycyjnego w średniej wartości aktywów netto wskazany w sprawozdaniu finansowym funduszu inwestycyjnego, którego jednostki uczestnictwa stanowią aktywa UFK.</p>	13,56%	Wpływ kosztów, które ponosimy corocznie w związku z zarządzaniem Twoimi inwestycjami oraz kosztów przedstawionych w sekcji II.
Koszty dodatkowe	Opłaty za wyniki	nie dotyczy		Wpływ opłaty za wyniki.
	Premie motywacyjne	nie dotyczy		Wpływ premii motywacyjnych.

Ile czasu powinienem posiadać bazowy wariant inwestycyjny i czy mogę wcześniej wypłacić pieniądze?

Zalecany okres utrzymywania UFK Europa (2) Skarbiec Spółek Wzrostowych (Skarbiec FIO) w ubezpieczeniu „Nest Solidne Inwestycje” to 5 lat.

Zalecany okres utrzymywania produktu został określony na 5 lat, ponieważ przez pierwsze 5 lat trwania umowy ubezpieczenia (utrzymywania produktu) wyjście z inwestycji wiąże się z pomniejszeniem kwoty do wypłaty o stosowny procent od składki zainwestowanej.

Zalecany okres utrzymywania tego bazowego wariantu inwestycyjnego wynika także z horyzontu inwestycyjnego funduszu inwestycyjnego Skarbiec Spółek Wzrostowych (Skarbiec FIO) oraz klasy i rodzaju aktywów oraz ryzyka inwestycyjnego tego funduszu inwestycyjnego.

Szczegółowe informacje o tym, jak wyjść z inwestycji znajdziesz w Dokumencie zawierającym kluczowe informacje na temat ubezpieczenia „Nest Solidne Inwestycje”.

Dodatkowo wyjście z bazowego wariantu inwestycyjnego UFK Europa (2) Skarbiec Spółek Wzrostowych (Skarbiec FIO) możliwe jest poprzez konwersję środków na inne bazowe warianty inwestycyjne (inne UFK).

Jak mogę złożyć skargę?

Informacje jak złożyć skargę znajdziesz w Dokumencie zawierającym kluczowe informacje na temat ubezpieczenia „Nest Solidne Inwestycje”.

Inne istotne informacje

Inne istotne informacje znajdziesz w Dokumencie zawierającym kluczowe informacje na temat ubezpieczenia „Nest Solidne Inwestycje”.

Dokument zawierający kluczowe informacje – załącznik nr 18

Cel

Poniższy dokument zawiera kluczowe informacje o danym produkcie inwestycyjnym. Nie jest to materiał marketingowy. Udzielenie tych informacji jest wymagane prawem, aby pomóc w zrozumieniu charakteru tego produktu inwestycyjnego oraz ryzyka, kosztów, potencjalnych zysków i strat z nim związanych, a także pomóc w porównaniu go z innymi produktami.

Bazowy wariant inwestycyjny

bazowy wariant inwestycyjny w ubezpieczeniu „Nest Solidne Inwestycje”: **UFK Europa Skarbiec Global High Yield Bond**

Ubezpieczyciel: Towarzystwo Ubezpieczeń na Życie Europa S.A.

dane kontaktowe: www.tueuropa.pl; tel. 0 801 500 300 lub +48 (71) 36 92 887 (w tym dla połączeń z zagranicy);
Wrocław, ul. Gwiaździsta 62

organ nadzoru: Komisja Nadzoru Finansowego

data sporządzenia dokumentu: 04.05.2020 r.

Masz zamiar kupić produkt, który nie jest prosty i który może być trudny w zrozumieniu.

Co to za bazowy wariant inwestycyjny?

Rodzaj: ubezpieczeniowy fundusz kapitałowy

Cele:

Informacje określające cele produktu znajdziesz w Dokumencie zawierającym kluczowe informacje na temat ubezpieczenia „Nest Solidne Inwestycje”.

Celem **UFK Europa Skarbiec Global High Yield Bond** jest wzrost wartości aktywów dzięki wykorzystaniu strategii inwestycyjnej określonej w Regulaminie UFK. Aktywa UFK Europa Skarbiec Global High Yield Bond stanowią jednostki uczestnictwa funduszu inwestycyjnego Skarbiec Global High Yield Bond. UFK Europa Skarbiec Global High Yield Bond odzwierciedla w 100% strategię inwestycyjną oraz wycenę jednostek uczestnictwa funduszu inwestycyjnego Skarbiec Global High Yield Bond. Od 65% do 100% wartości aktywów funduszu inwestycyjnego **Skarbiec Global High Yield Bond** jest inwestowane w tytuły uczestnictwa JPMorgan - Global High Yield Bond Fund. Do 35% wartości aktywów może być inwestowane w depozyty oraz dłużne papiery wartościowe emitowane, poręczone lub gwarantowane przez Skarb Państwa lub Narodowy Bank Polski. Główną kategorią lokat funduszu źródłowego są dłużne korporacyjne papiery wartościowe emitentów z całego świata, które charakteryzują się niskim ratingiem inwestycyjnym lub jego brakiem.

Docelowy inwestor indywidualny:

Bazowy wariant inwestycyjny ubezpieczenia „Nest Solidne Inwestycje” **UFK Europa Skarbiec Global High Yield Bond** jest przeznaczony dla inwestorów skłonnych podjąć umiarkowane ryzyko inwestycyjne w zamian za możliwość osiągnięcia średnich zysków oraz którzy akceptują średnią zmienność inwestycji w długim horyzoncie inwestycyjnym i świadomie podejmują decyzje inwestycyjne na podstawie bieżącej sytuacji na rynkach finansowych oraz na podstawie własnej wiedzy i doświadczeń związanych z produktami inwestycyjnymi.

Świadczenia ubezpieczeniowe i koszty:

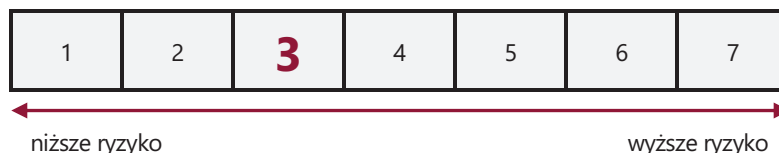
Informacje o świadczeniach ubezpieczeniowych i kosztach znajdziesz w Dokumencie zawierającym kluczowe informacje na temat ubezpieczenia „Nest Solidne Inwestycje”. Wartości świadczeń wskazane są w części **Jakie są ryzyka i możliwe korzyści?** niniejszego załącznika.

Informacje o kosztach znajdziesz w części **Jakie są koszty?** niniejszego załącznika.

Jakie są ryzyka i możliwe korzyści?

Wskaźnik ryzyka bazowego wariantu inwestycyjnego:

UFK Europa Skarbiec Global High Yield Bond



Wskaźnik ryzyka uwzględnia założenie, że będziesz utrzymywać ubezpieczeniowy fundusz kapitałowy przez 5 lat.

Jeżeli spieniężysz inwestycję na wczesnym etapie, faktyczne ryzyko może się znacznie różnić, a zwrot może być niższy.

Ogólny wskaźnik ryzyka stanowi wskazówkę co do poziomu ryzyka **UFK Europa Skarbiec Global High Yield Bond** w porównaniu z innymi ubezpieczeniowymi funduszami kapitałowymi. Pokazuje on jakie jest prawdopodobieństwo straty pieniędzy na UFK z powodu zmian rynkowych lub wskutek tego, że nie mamy możliwości wypłacenia Ci pieniędzy.

Sklasyfikowaliśmy ten UFK jako **3 na 7**, co stanowi średnio niską klasę ryzyka. Oznacza to, że potencjalne straty wskutek przyszłych wyników oceniane są jako średnio małe, a złe warunki rynkowe prawdopodobnie nie wpłyną na zdolność Ubezpieczyciela do wypłacenia Ci pieniędzy.

Dokument zawierający kluczowe informacje – załącznik nr 18

Scenariusze dotyczące wyników:

W tej tabeli pokazano, ile pieniędzy możesz dostać z powrotem w ciągu 5 lat w różnych scenariuszach, przy założeniu, że inwestujesz 40 000 zł.

Przedstawione scenariusze pokazują, jakie wyniki mogłyby przynieść Twoja inwestycja. Możesz porównać je ze scenariuszami dotyczącymi innych produktów.

Przedstawione scenariusze są szacunkami przyszłych wyników opartymi na dowodach z przeszłości oraz na zmienności wartości tej inwestycji i nie stanowią dokładnego wskaźnika. Twój zwrot będzie różnił się w zależności od wyników na rynku i długości okresu utrzymywania inwestycji/produktu. Jeżeli spieniężysz inwestycję na wczesnym etapie, faktyczne ryzyko może się znacznie różnić, a zwrot może być niższy.

Scenariusz warunków skrajnych pokazuje, ile pieniędzy możesz odzyskać w ekstremalnych warunkach rynkowych, i nie uwzględnia sytuacji, w której nie jesteśmy w stanie wypłacić Ci pieniędzy.

Przedstawione dane liczbowe obejmują wszystkie koszty samego produktu, jak również obejmują koszty twojego doradcy lub dystrybutora. W danych liczbowych nie uwzględniono twojej osobistej sytuacji podatkowej, która również może mieć wpływ na wielkość zwrotu.

Inwestycja	40 000 zł			
Opłata za ryzyko ubezpieczeniowe	4,66 zł rocznie	1 rok	3 lata	5 lat (zalecany okres utrzymywania)
Scenariusze				
Scenariusz warunków skrajnych	Jaki zwrot możesz otrzymać po odliczeniu kosztów <i>Średni zwrot w każdym roku</i>	31 417,72 zł -21,46%	32 399,19 zł -6,78%	31 123,30 zł -4,89%
Scenariusz niekorzystny	Jaki zwrot możesz otrzymać po odliczeniu kosztów <i>Średni zwrot w każdym roku</i>	35 250,73 zł -11,87%	33 325,45 zł -5,90%	32 110,23 zł -4,30%
Scenariusz umiarkowany	Jaki zwrot możesz otrzymać po odliczeniu kosztów <i>Średni zwrot w każdym roku</i>	37 987,51 zł -5,03%	37 526,12 zł -2,11%	37 806,93 zł -1,12%
Scenariusz korzystny	Jaki zwrot możesz otrzymać po odliczeniu kosztów <i>Średni zwrot w każdym roku</i>	40 790,73 zł 1,98%	42 892,07 zł 2,35%	44 362,17 zł 2,09%
Scenariusz w przypadku śmierci				
Zgon ubezpieczającego	Jaki zwrot mogą otrzymać Twoi beneficjenci (uposażeni lub spadkobiercy) po odliczeniu kosztów	39 035,65 zł	38 613,08 zł	38 195,13 zł
Zgon ubezpieczającego w wyniku wypadku komunikacyjnego	Jaki zwrot mogą otrzymać Twoi beneficjenci (uposażeni lub spadkobiercy) po odliczeniu kosztów	46 411,45 zł	45 988,88 zł	45 570,93 zł

Co się stanie, jeśli TU na Życie Europa S.A. nie ma możliwości wypłaty?

Fundusz inwestycyjny **Skarbiec Global High Yield Bond** może zostać zlikwidowany. W takiej sytuacji nie istnieje instytucjonalny system rekompensat lub gwarancji.

Funduszem inwestycyjnym **Skarbiec Global High Yield Bond** zarządza **Skarbiec TFI S.A.**

Więcej informacji znajdziesz w Dokumencie zawierającym kluczowe informacje na temat ubezpieczenia „Nest Solidne Inwestycje”.

Jakie są koszty?

Zmniejszenie zwrotu pokazuje, jaki wpływ łączne koszty ponoszone przez Ciebie będą miały na zwrot z inwestycji, który możesz uzyskać. Łączne koszty obejmują koszty jednorazowe, koszty bieżące i koszty dodatkowe.

Kwoty tu przedstawione są łącznymi kosztami samego produktu w trzech różnych okresach utrzymywania. Obejmują one potencjalne kary za wcześniejsze wyjście z inwestycji. Dane liczbowe oparte są na założeniu, że inwestujesz 40 000 zł. Są to dane szacunkowe i mogą ulec zmianie w przyszłości.

Koszty w czasie:

Inwestycja 40 000 zł			
Scenariusze	W przypadku spieniężenia po 1 roku	W przypadku spieniężenia po 3 roku	W przypadku spieniężenia po 5 roku (na koniec zalecanego okresu utrzymywania)
Łączne koszty	3 335,66 zł	6 483,62 zł	9 064,03 zł
Wpływ na zwrot w ujęciu rocznym	8,34%	5,34%	4,34%

Struktura kosztów:

W poniższej tabeli przedstawiono wpływ poszczególnych rodzajów kosztów na zwrot z inwestycji, który możesz uzyskać na koniec zalecanego okresu utrzymywania produktu, w ujęciu rocznym oraz znaczenie poszczególnych kategorii kosztów:

Dokument zawierający kluczowe informacje – załącznik nr 18

Poniższa tabela przedstawia wpływ na zwrot w ujęciu rocznym				
Koszty jednorazowe	Koszty wejścia	Opłata wstępno-dystrybucyjna: 2,95% od składki	0,62%	Wpływ kosztów ponoszonych przy wejściu w inwestycję. Jest to największa kwota, jaką zapłacisz; możliwe, że zapłacisz mniej.
	Koszty wyjścia	Yi% od składki zainwestowanej: 0%	0%	Wpływ kosztów wyjścia z inwestycji po upływie zalecanego okresu utrzymywania.
Koszty bieżące	Koszty transakcji portfelowych	0%	0%	Wpływ kosztów kupna i sprzedaży przez nas inwestycji bazowych na potrzeby produktu.
	Pozostałe koszty bieżące	<p><u>bezpośrednie (pobierane z rachunku):</u> Opłata administracyjno-dystrybucyjna: 1,49% w skali roku, naliczana od wartości rachunku Opłata za ryzyko ubezpieczeniowe: 0,012% w skali roku, naliczana od składki zainwestowanej, zawiera się w opłacie administracyjno-dystrybucyjnej</p> <p><u>pośrednie (uwzględnione w wycenie jednostki):</u> 2,22% - procentowy udział kosztów funduszu inwestycyjnego w średniej wartości aktywów netto wskazany w sprawozdaniu finansowym funduszu inwestycyjnego, którego jednostki uczestnictwa stanowią aktywa UFK.</p>	3,75%	Wpływ kosztów, które ponosimy corocznie w związku z zarządzaniem Twoimi inwestycjami oraz kosztów przedstawionych w sekcji II.
Koszty dodatkowe	Opłaty za wyniki	nie dotyczy		Wpływ opłaty za wyniki.
	Premie motywacyjne	nie dotyczy		Wpływ premii motywacyjnych.

Ile czasu powinienem posiadać bazowy wariant inwestycyjny i czy mogę wcześniej wypłacić pieniądze?

Zalecany okres utrzymywania UFK Europa Skarbiec Global High Yield Bond w ubezpieczeniu „Nest Solidne Inwestycje” to 5 lat.

Zalecany okres utrzymywania produktu został określony na 5 lat, ponieważ przez pierwsze 5 lat trwania umowy ubezpieczenia (utrzymywania produktu) wyjście z inwestycji wiąże się z pomniejszeniem kwoty do wypłaty o stosowny procent od składki zainwestowanej.

Zalecany okres utrzymywania tego bazowego wariantu inwestycyjnego wynika także z horyzontu inwestycyjnego funduszu inwestycyjnego Skarbiec Global High Yield Bond oraz klasy i rodzaju aktywów oraz ryzyka inwestycyjnego tego funduszu inwestycyjnego.

Szczegółowe informacje o tym, jak wyjść z inwestycji znajdziesz w Dokumencie zawierającym kluczowe informacje na temat ubezpieczenia „Nest Solidne Inwestycje”.

Dodatkowo wyjście z bazowego wariantu inwestycyjnego UFK Europa Skarbiec Global High Yield Bond możliwe jest poprzez konwersję środków na inne bazowe warianty inwestycyjne (inne UFK).

Jak mogę złożyć skargę?

Informacje jak złożyć skargę znajdziesz w Dokumencie zawierającym kluczowe informacje na temat ubezpieczenia „Nest Solidne Inwestycje”.

Inne istotne informacje

Inne istotne informacje znajdziesz w Dokumencie zawierającym kluczowe informacje na temat ubezpieczenia „Nest Solidne Inwestycje”.

Dokument zawierający kluczowe informacje – załącznik nr 19

Cel

Poniższy dokument zawiera kluczowe informacje o danym produkcie inwestycyjnym. Nie jest to materiał marketingowy. Udzielenie tych informacji jest wymagane prawem, aby pomóc w zrozumieniu charakteru tego produktu inwestycyjnego oraz ryzyka, kosztów, potencjalnych zysków i strat z nim związanych, a także pomóc w porównaniu go z innymi produktami.

Bazowy wariant inwestycyjny

bazowy wariant inwestycyjny w ubezpieczeniu „Nest Solidne Inwestycje”: **UFK Europa Sandander Prestiż Obligacji Korporacyjnych (Sandander Prestiż SFIO)**

Ubezpieczyciel: Towarzystwo Ubezpieczeń na Życie Europa S.A.

dane kontaktowe: www.tueuropa.pl; tel. 0 801 500 300 lub +48 (71) 36 92 887 (w tym dla połączeń z zagranicy);
Wrocław, ul. Gwiazdzysta 62

organ nadzoru: Komisja Nadzoru Finansowego

data sporządzenia dokumentu: 31.12.2019 r.

Masz zamiar kupić produkt, który nie jest prosty i który może być trudny w zrozumieniu.

Co to za bazowy wariant inwestycyjny?

Rodzaj: ubezpieczeniowy fundusz kapitałowy

Cele:

Informacje określające cele produktu znajdziesz w Dokumencie zawierającym kluczowe informacje na temat ubezpieczenia „Nest Solidne Inwestycje”.

Celem **UFK Europa Sandander Prestiż Obligacji Korporacyjnych (Sandander Prestiż SFIO)** jest wzrost wartości aktywów dzięki wykorzystaniu strategii inwestycyjnej określonej w Regulaminie UFK. Aktywa UFK Europa Sandander Prestiż Obligacji Korporacyjnych (Sandander Prestiż SFIO) stanowią jednostki uczestnictwa funduszu inwestycyjnego Sandander Prestiż Obligacji Korporacyjnych (Sandander Prestiż SFIO). UFK Europa Sandander Prestiż Obligacji Korporacyjnych (Sandander Prestiż SFIO) odzwierciedla w 100% strategię inwestycyjną oraz wycenę jednostek uczestnictwa funduszu inwestycyjnego Sandander Prestiż Obligacji Korporacyjnych (Sandander Prestiż SFIO). Fundusz inwestycyjny **Sandander Prestiż Obligacji Korporacyjnych (Sandander Prestiż SFIO)** to subfundusz dłużny lokujący co najmniej 80% aktywów w dłużne papiery wartościowe oraz instrumenty rynku pieniężnego denominowane w walucie polskiej. Do 10% może być inwestowane w obligacje zamienne na akcje, oraz do 20% w jednostki uczestnictwa lub certyfikaty inwestycyjne emitowane przez instytucję wspólnego inwestowania.

Docelowy inwestor indywidualny:

Bazowy wariant inwestycyjny ubezpieczenia „Nest Solidne Inwestycje” **UFK Europa Sandander Prestiż Obligacji Korporacyjnych (Sandander Prestiż SFIO)** jest przeznaczony dla inwestorów chcących ograniczyć ryzyko inwestycyjne w zamian za możliwość osiągnięcia niższych, ale stabilnych zysków oraz którzy akceptują małą zmienność inwestycji w długim horyzoncie inwestycyjnym i świadomie podejmują decyzje inwestycyjne na podstawie bieżącej sytuacji na rynkach finansowych oraz na podstawie własnej wiedzy i doświadczeń związanych z produktami inwestycyjnymi.

Świadczenia ubezpieczeniowe i koszty:

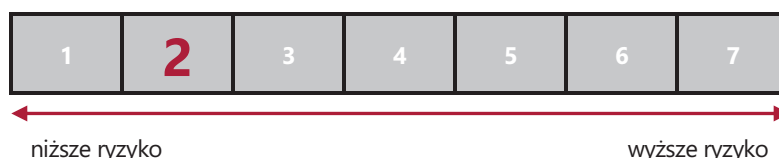
Informacje o świadczeniach ubezpieczeniowych i kosztach znajdziesz w Dokumencie zawierającym kluczowe informacje na temat ubezpieczenia „Nest Solidne Inwestycje”. Wartości świadczeń wskazane są w części **Jakie są ryzyka i możliwe korzyści?** niniejszego załącznika.

Informacje o kosztach znajdziesz w części **Jakie są koszty?** niniejszego załącznika.

Jakie są ryzyka i możliwe korzyści?

Wskaźnik ryzyka bazowego wariantu inwestycyjnego:

UFK Europa Sandander Prestiż Obligacji Korporacyjnych (Sandander Prestiż SFIO)



Wskaźnik ryzyka uwzględnia założenie, że będziesz utrzymywać ubezpieczeniowy fundusz kapitałowy przez 5 lat.

Jeżeli spieniężysz inwestycję na wczesnym etapie, faktyczne ryzyko może się znacznie różnić, a zwrot może być niższy.

Ogólny wskaźnik ryzyka stanowi wskazówkę co do poziomu ryzyka **UFK Europa Sandander Prestiż Obligacji Korporacyjnych (Sandander Prestiż SFIO)** w porównaniu z innymi ubezpieczeniowymi funduszami kapitałowymi. Pokazuje on jakie jest prawdopodobieństwo straty pieniędzy na UFK z powodu zmian rynkowych lub wskutek tego, że nie mamy możliwości wypłacenia Ci pieniędzy.

Sklassyfikowaliśmy ten UFK jako **2 na 7**, co stanowi niską klasę ryzyka. Oznacza to, że potencjalne straty wskutek przyszłych wyników oceniane są jako małe, a złe warunki rynkowe najprawdopodobniej nie wpłyną na zdolność Ubezpieczyciela do wypłacenia Ci pieniędzy.

Dokument zawierający kluczowe informacje – załącznik nr 19

Scenariusze dotyczący wyników:

W tej tabeli pokazano, ile pieniędzy możesz dostać z powrotem w ciągu 5 lat w różnych scenariuszach, przy założeniu, że inwestujesz 40 000 zł.

Przedstawione scenariusze pokazują, jakie wyniki mogłaby przynieść Twoja inwestycja. Możesz porównać je ze scenariuszami dotyczącymi innych produktów.

Przedstawione scenariusze są szacunkami przyszłych wyników opartymi na dowodach z przeszłości oraz na zmienności wartości tej inwestycji i nie stanowią dokładnego wskaźnika. Twój zwrot będzie różnił się w zależności od wyników na rynku i długości okresu utrzymywania inwestycji/produktu. Jeżeli spieniężysz inwestycję na wczesnym etapie, faktyczne ryzyko może się znacznie różnić, a zwrot może być niższy.

Scenariusz warunków skrajnych pokazuje, ile pieniędzy możesz odzyskać w ekstremalnych warunkach rynkowych, i nie uwzględnia sytuacji, w której nie jesteśmy w stanie wypłacić Ci pieniędzy.

Przedstawione dane liczbowe obejmują wszystkie koszty samego produktu, jak również obejmują koszty twojego doradcy lub dystrybutora. W danych liczbowych nie uwzględniono twojej osobistej sytuacji podatkowej, która również może mieć wpływ na wielkość zwrotu.

Inwestycja	40 000 zł	1 rok	3 lata	5 lat (zalecany okres utrzymywania)
Opłata za ryzyko ubezpieczeniowe	4,66 zł rocznie			
Scenariusze				
Scenariusz warunków skrajnych	Jaki zwrot możesz otrzymać po odliczeniu kosztów <i>Średni zwrot w każdym roku</i>	36 309,28 zł -9,23%	36 984,71 zł -2,58%	36 912,19 zł -1,59%
Scenariusz niekorzystny	Jaki zwrot możesz otrzymać po odliczeniu kosztów <i>Średni zwrot w każdym roku</i>	38 111,68 zł -4,72%	38 908,68 zł -0,92%	39 857,44 zł -0,07%
Scenariusz umiarkowany	Jaki zwrot możesz otrzymać po odliczeniu kosztów <i>Średni zwrot w każdym roku</i>	38 576,59 zł -3,56%	39 373,14 zł -0,53%	40 925,05 zł 0,46%
Scenariusz korzystny	Jaki zwrot możesz otrzymać po odliczeniu kosztów <i>Średni zwrot w każdym roku</i>	39 028,94 zł -2,43%	40 534,54 zł 0,44%	42 002,05 zł 0,98%
Scenariusz w przypadku śmierci				
Zgon ubezpieczającego	Jaki zwrot mogą otrzymać Twoi beneficjenci (uposażeni lub spadkobiercy) po odliczeniu kosztów	39 624,73 zł	40 460,10 zł	41 313,25 zł
Zgon ubezpieczającego w wyniku wypadku komunikacyjnego	Jaki zwrot mogą otrzymać Twoi beneficjenci (uposażeni lub spadkobiercy) po odliczeniu kosztów	47 000,53 zł	47 835,90 zł	48 689,05 zł

Co się stanie, jeśli TU na Życie Europa S.A. nie ma możliwości wypłaty?

Fundusz inwestycyjny **Sandander Prestiż Obligacji Korporacyjnych (Sandander Prestiż SFIO)** może zostać zlikwidowany. W takiej sytuacji nie istnieje instytucjonalny system rekompensat lub gwarancji.

Funduszem inwestycyjnym **Sandander Prestiż Obligacji Korporacyjnych (Sandander Prestiż SFIO)** zarządza **Santander TFI S.A.**

Więcej informacji znajdziesz w Dokumencie zawierającym kluczowe informacje na temat ubezpieczenia „Nest Solidne Inwestycje”.

Jakie są koszty?

Zmniejszenie zwrotu pokazuje, jaki wpływ łączne koszty ponoszone przez Ciebie będą miały na zwrot z inwestycji, który możesz uzyskać. Łączne koszty obejmują koszty jednorazowe, koszty bieżące i koszty dodatkowe.

Kwoty tu przedstawione są łącznymi kosztami samego produktu w trzech różnych okresach utrzymywania. Obejmują one potencjalne kary za wcześniejsze wyjście z inwestycji. Dane liczbowe oparte są na założeniu, że inwestujesz 40 000 zł. Są to dane szacunkowe i mogą ulec zmianie w przyszłości.

Koszty w czasie:

Inwestycja	40 000 zł		
Scenariusze	W przypadku spieniężenia po 1 roku	W przypadku spieniężenia po 3 roku	W przypadku spieniężenia po 5 latach (na koniec zalecanego okresu utrzymywania)
Łączne koszty	3 215,38 zł	6 235,27 zł	8 848,30 zł
Wpływ na zwrot w ujęciu rocznym	8,04%	5,00%	4,01%

Dokument zawierający kluczowe informacje – załącznik nr 19

Struktura kosztów:

W poniższej tabeli przedstawiono wpływ poszczególnych rodzajów kosztów na zwrot z inwestycji, który możesz uzyskać na koniec zalecanego okresu utrzymywania produktu, w ujęciu rocznym oraz znaczenie poszczególnych kategorii kosztów:

Poniższa tabela przedstawia wpływ na zwrot w ujęciu rocznym				
Koszty jednorazowe	Koszty wejścia	Opłata wstępno-dystrybucyjna: 2,95% od składki	0,62%	Wpływ kosztów ponoszonych przy wejściu w inwestycję. Jest to największa kwota, jaką zapłacisz; możliwe, że zapłacisz mniej.
	Koszty wyjścia	Yi% od składki zainwestowanej: 0%	0%	Wpływ kosztów wyjścia z inwestycji po upływie zalecanego okresu utrzymywania.
Koszty bieżące	Koszty transakcji portfelowych	0%	0%	Wpływ kosztów kupna i sprzedaży przez nas inwestycji bazowych na potrzeby produktu.
	Pozostałe koszty bieżące	bezpośrednio (pobierane z rachunku): Opłata administracyjno-dystrybucyjna: 1,49% w skali roku, naliczana od wartości rachunku Opłata za ryzyko ubezpieczeniowe: 0,012% w skali roku, naliczana od składki zainwestowanej, zawiera się w opłacie administracyjno-dystrybucyjnej pośrednio (uwzględnione w wycenie jednostki): 1,83% - procentowy udział kosztów funduszu inwestycyjnego w średniej wartości aktywów netto wskazany w sprawozdaniu finansowym funduszu inwestycyjnego, którego jednostki uczestnictwa stanowią aktywa UFK.	3,41%	Wpływ kosztów, które ponosimy corocznie w związku z zarządzaniem Twoimi inwestycjami oraz kosztów przedstawionych w sekcji II.
Koszty dodatkowe	Opłaty za wyniki	nie dotyczy		Wpływ opłaty za wyniki.
	Premie motywacyjne	nie dotyczy		Wpływ premii motywacyjnych.

Ile czasu powinienem posiadać bazowy wariant inwestycyjny i czy mogę wcześniej wypłacić pieniądze?

Zalecany okres utrzymywania UFK Europa Sandander Prestiż Obligacji Korporacyjnych (Sandander Prestiż SFIO) w ubezpieczeniu „Nest Solidne Inwestycje” to 5 lat.

Zalecany okres utrzymywania produktu został określony na 5 lat, ponieważ przez pierwsze 5 lat trwania umowy ubezpieczenia (utrzymywania produktu) wyjście z inwestycji wiąże się z pomniejszeniem kwoty do wypłaty o stosowny procent od składki zainwestowanej.

Zalecany okres utrzymywania tego bazowego wariantu inwestycyjnego wynika także z horyzontu inwestycyjnego funduszu inwestycyjnego Sandander Prestiż Obligacji Korporacyjnych (Sandander Prestiż SFIO) oraz klasy i rodzaju aktywów oraz ryzyka inwestycyjnego tego funduszu inwestycyjnego.

Szczegółowe informacje o tym, jak wyjść z inwestycji znajdziesz w Dokumencie zawierającym kluczowe informacje na temat ubezpieczenia „Nest Solidne Inwestycje”.

Dodatkowo wyjście z bazowego wariantu inwestycyjnego UFK Europa Sandander Prestiż Obligacji Korporacyjnych (Sandander Prestiż SFIO) możliwe jest poprzez konwersję środków na inne bazowe warianty inwestycyjne (inne UFK).

Jak mogę złożyć skargę?

Informacje jak złożyć skargę znajdziesz w Dokumencie zawierającym kluczowe informacje na temat ubezpieczenia „Nest Solidne Inwestycje”.

Inne istotne informacje

Inne istotne informacje znajdziesz w Dokumencie zawierającym kluczowe informacje na temat ubezpieczenia „Nest Solidne Inwestycje”.

Dokument zawierający kluczowe informacje – załącznik nr 20

Cel

Poniższy dokument zawiera kluczowe informacje o danym produkcie inwestycyjnym. Nie jest to materiał marketingowy. Udzielenie tych informacji jest wymagane prawem, aby pomóc w zrozumieniu charakteru tego produktu inwestycyjnego oraz ryzyka, kosztów, potencjalnych zysków i strat z nim związanych, a także pomóc w porównaniu go z innymi produktami.

Bazowy wariant inwestycyjny

bazowy wariant inwestycyjny w ubezpieczeniu „Nest Solidne Inwestycje”: **UFK Europa Esaliens Oszczędnościowy (Esaliens Parasol FIO)**

Ubezpieczyciel: Towarzystwo Ubezpieczeń na Życie Europa S.A.

dane kontaktowe: www.tueuropa.pl; tel. 0 801 500 300 lub +48 (71) 36 92 887 (w tym dla połączeń z zagranicy);
Wrocław, ul. Gwiazdzysta 62

organ nadzoru: Komisja Nadzoru Finansowego

data sporządzenia dokumentu: 31.12.2019 r.

Masz zamiar kupić produkt, który nie jest prosty i który może być trudny w zrozumieniu.

Co to za bazowy wariant inwestycyjny?

Rodzaj: ubezpieczeniowy fundusz kapitałowy

Cele:

Informacje określające cele produktu znajdziesz w Dokumencie zawierającym kluczowe informacje na temat ubezpieczenia „Nest Solidne Inwestycje”.

Celem **UFK Europa Esaliens Oszczędnościowy (Esaliens Parasol FIO)** jest wzrost wartości aktywów dzięki wykorzystaniu strategii inwestycyjnej określonej w Regulaminie UFK. Aktywa UFK Europa Esaliens Oszczędnościowy (Esaliens Parasol FIO) stanowią jednostki uczestnictwa funduszu inwestycyjnego Esaliens Oszczędnościowy (Esaliens Parasol FIO). UFK Europa Esaliens Oszczędnościowy (Esaliens Parasol FIO) odzwierciedla w 100% strategię inwestycyjną oraz wycenę jednostek uczestnictwa funduszu inwestycyjnego Esaliens Oszczędnościowy (Esaliens Parasol FIO). Aktywa funduszu inwestycyjnego **Esaliens Oszczędnościowy (Esaliens Parasol FIO)** są lokowane głównie w dłużne papiery wartościowe - głównie skarbowe i lokaty bankowe, z okresem wykupu nie dłuższym niż 12 miesięcy lub posiadające stałą stopę procentową o okresie naliczania odsetek również nie dłuższym niż 12 miesięcy.

Docelowy inwestor indywidualny:

Bazowy wariant inwestycyjny ubezpieczenia „Nest Solidne Inwestycje” **UFK Europa Esaliens Oszczędnościowy (Esaliens Parasol FIO)** jest przeznaczony dla inwestorów chcących ograniczyć ryzyko inwestycyjne w zamian za możliwość osiągnięcia niższych, ale stabilnych zysków oraz którzy akceptują bardzo małą zmienność inwestycji w długim horyzoncie inwestycyjnym i świadomie podejmują decyzje inwestycyjne na podstawie bieżącej sytuacji na rynkach finansowych oraz na podstawie własnej wiedzy i doświadczeń związanych z produktami inwestycyjnymi.

Świadczenia ubezpieczeniowe i koszty:

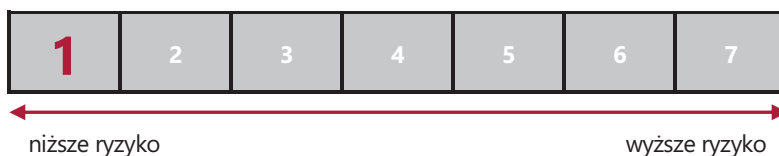
Informacje o świadczeniach ubezpieczeniowych i kosztach znajdziesz w Dokumencie zawierającym kluczowe informacje na temat ubezpieczenia „Nest Solidne Inwestycje”. Wartości świadczeń wskazane są w części **Jakie są ryzyka i możliwe korzyści?** niniejszego załącznika.

Informacje o kosztach znajdziesz w części **Jakie są koszty?** niniejszego załącznika.

Jakie są ryzyka i możliwe korzyści?

Wskaźnik ryzyka bazowego wariantu inwestycyjnego:

UFK Europa Esaliens Oszczędnościowy (Esaliens Parasol FIO)



Wskaźnik ryzyka uwzględnia założenie, że będziesz utrzymywać ubezpieczeniowy fundusz kapitałowy przez 5 lat.

Jeżeli spieniężysz inwestycję na wczesnym etapie, faktyczne ryzyko może się znacznie różnić, a zwrot może być niższy.

Ogólny wskaźnik ryzyka stanowi wskazówkę co do poziomu ryzyka **UFK Europa Esaliens Oszczędnościowy (Esaliens Parasol FIO)** w porównaniu z innymi ubezpieczeniowymi funduszami kapitałowymi. Pokazuje on jakie jest prawdopodobieństwo straty pieniędzy na UFK z powodu zmian rynkowych lub wskutek tego, że nie mamy możliwości wypłacenia Ci pieniędzy.

Sklassyfikowaliśmy ten UFK jako **1 na 7**, co stanowi najniższą klasę ryzyka. Oznacza to, że potencjalne straty wskutek przyszłych wyników oceniane są jako bardzo małe, a złe warunki rynkowe najprawdopodobniej nie wpłyną na zdolność Ubezpieczyciela do wypłacenia Ci pieniędzy.

Ten UFK nie uwzględnia żadnej ochrony przed przyszłymi wynikami rynku, więc możesz stracić część lub całość swojej inwestycji.

Dokument zawierający kluczowe informacje – załącznik nr 20

Scenariusze dotyczący wyników:

W tej tabeli pokazano, ile pieniędzy możesz dostać z powrotem w ciągu 5 lat w różnych scenariuszach, przy założeniu, że inwestujesz 40 000 zł.

Przedstawione scenariusze pokazują, jakie wyniki mogłyby przynieść Twoja inwestycja. Możesz porównać je ze scenariuszami dotyczącymi innych produktów.

Przedstawione scenariusze są szacunkami przyszłych wyników opartymi na dowodach z przeszłości oraz na zmienności wartości tej inwestycji i nie stanowią dokładnego wskaźnika. Twój zwrot będzie różnił się w zależności od wyników na rynku i długości okresu utrzymywania inwestycji/produktu. Jeżeli spieniężysz inwestycję na wczesnym etapie, faktyczne ryzyko może się znacznie różnić, a zwrot może być niższy.

Scenariusz warunków skrajnych pokazuje, ile pieniędzy możesz odzyskać w ekstremalnych warunkach rynkowych, i nie uwzględnia sytuacji, w której nie jesteśmy w stanie wypłacić Ci pieniędzy.

Przedstawione dane liczbowe obejmują wszystkie koszty samego produktu, jak również obejmują koszty twojego doradcy lub dystrybutora. W danych liczbowych nie uwzględniono twojej osobistej sytuacji podatkowej, która również może mieć wpływ na wielkość zwrotu.

Inwestycja	40 000 zł	1 rok	3 lata	5 lat (zalecany okres utrzymywania)
Opłata za ryzyko ubezpieczeniowe	4,66 zł rocznie			
Scenariusze				
Scenariusz warunków skrajnych	Jaki zwrot możesz otrzymać po odliczeniu kosztów <i>Średni zwrot w każdym roku</i>	37 443,55 zł -6,39%	37 915,85 zł -1,77%	38 105,30 zł -0,97%
Scenariusz niekorzystny	Jaki zwrot możesz otrzymać po odliczeniu kosztów <i>Średni zwrot w każdym roku</i>	38 014,10 zł -4,96%	38 271,26 zł -1,46%	38 609,99 zł -0,70%
Scenariusz umiarkowany	Jaki zwrot możesz otrzymać po odliczeniu kosztów <i>Średni zwrot w każdym roku</i>	38 203,02 zł -4,49%	38 248,43 zł -1,48%	39 031,60 zł -0,49%
Scenariusz korzystny	Jaki zwrot możesz otrzymać po odliczeniu kosztów <i>Średni zwrot w każdym roku</i>	38 389,85 zł -4,03%	38 924,08 zł -0,90%	39 454,76 zł -0,27%
Scenariusz w przypadku śmierci				
Zgon ubezpieczającego	Jaki zwrot mogą otrzymać Twoi beneficjenci (uposażeni lub spadkobiercy) po odliczeniu kosztów	39 251,16 zł	39 335,39 zł	39 419,80 zł
Zgon ubezpieczającego w wyniku wypadku komunikacyjnego	Jaki zwrot mogą otrzymać Twoi beneficjenci (uposażeni lub spadkobiercy) po odliczeniu kosztów	46 626,96 zł	46 711,19 zł	46 795,60 zł

Co się stanie, jeśli TU na Życie Europa S.A. nie ma możliwości wypłaty?

Fundusz inwestycyjny **Esaliens Oszczędnościowy (Esaliens Parasol FIO)** może zostać zlikwidowany. W takiej sytuacji nie istnieje instytucjonalny system rekompensat lub gwarancji.

Funduszem inwestycyjnym **Esaliens Oszczędnościowy (Esaliens Parasol FIO)** zarządza **Esaliens TFI S.A.**

Więcej informacji znajdziesz w Dokumencie zawierającym kluczowe informacje na temat ubezpieczenia „Nest Solidne Inwestycje”.

Jakie są koszty?

Zmniejszenie zwrotu pokazuje, jaki wpływ łączne koszty ponoszone przez Ciebie będą miały na zwrot z inwestycji, który możesz uzyskać. Łączne koszty obejmują koszty jednorazowe, koszty bieżące i koszty dodatkowe.

Kwoty tu przedstawione są łącznymi kosztami samego produktu w trzech różnych okresach utrzymywania. Obejmują one potencjalne kary za wcześniejsze wyjście z inwestycji. Dane liczbowe oparte są na założeniu, że inwestujesz 40 000 zł. Są to dane szacunkowe i mogą ulec zmianie w przyszłości.

Koszty w czasie:

Inwestycja	40 000 zł			
Scenariusze		W przypadku spieniężenia po 1 roku	W przypadku spieniężenia po 3 roku	W przypadku spieniężenia po 5 latach (na koniec zalecanego okresu utrzymywania)
Łączne koszty		2 771,88 zł	4 746,12 zł	6 082,15 zł
Wpływ na zwrot w ujęciu rocznym		6,93%	3,92%	2,92%

Struktura kosztów:

W poniższej tabeli przedstawiono wpływ poszczególnych rodzajów kosztów na zwrot z inwestycji, który możesz uzyskać na koniec zalecanego okresu utrzymywania produktu, w ujęciu rocznym oraz znaczenie poszczególnych kategorii kosztów:

Poniższa tabela przedstawia wpływ na zwrot w ujęciu rocznym				
Koszty jednorazowe	Koszty wejścia	Opłata wstępno-dystrybucyjna: 2,95% od składki	0,61%	Wpływ kosztów ponoszonych przy wejściu w inwestycję. Jest to największa kwota, jaką zapłacisz; możliwe, że zapłacisz mniej.
	Koszty wyjścia	Yi% od składki zainwestowanej: 0%	0%	Wpływ kosztów wyjścia z inwestycji po upływie zalecanego okresu utrzymywania.
Koszty bieżące	Koszty transakcji portfelowych	0%	0%	Wpływ kosztów kupna i sprzedaży przez nas inwestycji bazowych na potrzeby produktu.
	Pozostałe koszty bieżące	<p><u>bezpośrednie (pobierane z rachunku):</u> Opłata administracyjno-dystrybucyjna: 1,49% w skali roku, naliczana od wartości rachunku Opłata za ryzyko ubezpieczeniowe: 0,012% w skali roku, naliczana od składki zainwestowanej, zawiera się w opłacie administracyjno-dystrybucyjnej</p> <p><u>pośrednie (uwzględnione w wycenie jednostki):</u> 0,81% - procentowy udział kosztów funduszu inwestycyjnego w średniej wartości aktywów netto wskazany w sprawozdaniu finansowym funduszu inwestycyjnego, którego jednostki uczestnictwa stanowią aktywa UFK.</p>	2,33%	Wpływ kosztów, które ponosimy corocznie w związku z zarządzaniem Twoimi inwestycjami oraz kosztów przedstawionych w sekcji II.
Koszty dodatkowe	Opłaty za wyniki	nie dotyczy		Wpływ opłaty za wyniki.
	Premie motywacyjne	nie dotyczy		Wpływ premii motywacyjnych.

Ile czasu powinienem posiadać bazowy wariant inwestycyjny i czy mogę wcześniej wypłacić pieniądze?

Zalecany okres utrzymywania UFK Europa Esaliens Oszczędnościowy (Esaliens Parasol FIO) w ubezpieczeniu „Nest Solidne Inwestycje” to 5 lat.

Zalecany okres utrzymywania produktu został określony na 5 lat, ponieważ przez pierwsze 5 lat trwania umowy ubezpieczenia (utrzymywania produktu) wyjście z inwestycji wiąże się z pomniejszeniem kwoty do wypłaty o stosowny procent od składki zainwestowanej.

Zalecany okres utrzymywania tego bazowego wariantu inwestycyjnego wynika także z horyzontu inwestycyjnego funduszu inwestycyjnego Esaliens Oszczędnościowy (Esaliens Parasol FIO) oraz klasy i rodzaju aktywów oraz ryzyka inwestycyjnego tego funduszu inwestycyjnego.

Szczegółowe informacje o tym, jak wyjść z inwestycji znajdziesz w Dokumencie zawierającym kluczowe informacje na temat ubezpieczenia „Nest Solidne Inwestycje”.

Dodatkowo wyjście z bazowego wariantu inwestycyjnego UFK Europa Esaliens Oszczędnościowy (Esaliens Parasol FIO) możliwe jest poprzez konwersję środków na inne bazowe warianty inwestycyjne (inne UFK).

Jak mogę złożyć skargę?

Informacje jak złożyć skargę znajdziesz w Dokumencie zawierającym kluczowe informacje na temat ubezpieczenia „Nest Solidne Inwestycje”.

Inne istotne informacje

Inne istotne informacje znajdziesz w Dokumencie zawierającym kluczowe informacje na temat ubezpieczenia „Nest Solidne Inwestycje”.

Dokument zawierający kluczowe informacje – załącznik nr 21

Cel

Poniższy dokument zawiera kluczowe informacje o danym produkcie inwestycyjnym. Nie jest to materiał marketingowy. Udzielenie tych informacji jest wymagane prawem, aby pomóc w zrozumieniu charakteru tego produktu inwestycyjnego oraz ryzyka, kosztów, potencjalnych zysków i strat z nim związanych, a także pomóc w porównaniu go z innymi produktami.

Bazowy wariant inwestycyjny

bazowy wariant inwestycyjny w ubezpieczeniu „Nest Solidne Inwestycje”: UFK Europa Esaliens Globalnych Papierów Dłużnych (Esaliens Parasol Zagraniczny SFIO)

Ubezpieczyciel: Towarzystwo Ubezpieczeń na Życie Europa S.A.

dane kontaktowe: www.tueuropa.pl; tel. 0 801 500 300 lub +48 (71) 36 92 887 (w tym dla połączeń z zagranicy);
Wrocław, ul. Gwiaździsta 62

organ nadzoru: Komisja Nadzoru Finansowego

data sporządzenia dokumentu: 31.12.2019 r.

Masz zamiar kupić produkt, który nie jest prosty i który może być trudny w zrozumieniu.

Co to za bazowy wariant inwestycyjny?

Rodzaj: ubezpieczeniowy fundusz kapitałowy

Cele:

Informacje określające cele produktu znajdziesz w Dokumencie zawierającym kluczowe informacje na temat ubezpieczenia „Nest Solidne Inwestycje”.

Celem ubezpieczeniowego funduszu kapitałowego **UFK Europa Esaliens Globalnych Papierów Dłużnych (Esaliens Parasol Zagraniczny SFIO)** jest wzrost wartości aktywów dzięki wykorzystaniu strategii inwestycyjnej określonej w Regulaminie UFK. Aktywa UFK Europa Esaliens Globalnych Papierów Dłużnych (Esaliens Parasol Zagraniczny SFIO) stanowią wyłącznie jednostki uczestnictwa funduszu inwestycyjnego **ESALIENS Globalnych Papierów Dłużnych (Esaliens Parasol Zagraniczny SFIO)**. UFK Europa **ESALIENS Globalnych Papierów Dłużnych (Esaliens Parasol Zagraniczny SFIO)** odzwierciedla w 100% strategię inwestycyjną oraz wycenę jednostek uczestnictwa funduszu inwestycyjnego **ESALIENS Globalnych Papierów Dłużnych (Esaliens Parasol Zagraniczny SFIO)**.

ESALIENS Globalnych Papierów Dłużnych (Esaliens Parasol Zagraniczny SFIO) lokuje środki w tytuły uczestnictwa subfunduszu Legg Mason Western Asset Global Multi Strategy Fund (Fundusz inwestycyjny, zarejestrowany w Irlandii). Subfundusz bazowy inwestuje przede wszystkim w dłużne papiery wartościowe denominowane w dolarach amerykańskich, jenach japońskich, funtach brytyjskich, euro oraz innych walutach z rynków rozwiniętych oraz rozwijających się. Subfundusz dąży do osiągnięcia wyników jak najbardziej zbliżonych do osiągniętych przez Legg Mason Western Asset Global Multi Strategy Fund.

Docelowy inwestor indywidualny:

Bazowy wariant inwestycyjny ubezpieczenia „Nest Solidne Inwestycje” **UFK Europa ESALIENS Globalnych Papierów Dłużnych (Esaliens Parasol Zagraniczny SFIO)** UFK jest przeznaczony dla inwestorów chcących ograniczyć ryzyko inwestycyjne w zamian za możliwość osiągnięcia niższych, ale stabilnych zysków oraz którzy akceptują małą zmienność inwestycji w długim horyzoncie inwestycyjnym i świadomie podejmują decyzje inwestycyjne na podstawie bieżącej sytuacji na rynkach finansowych oraz na podstawie własnej wiedzy i doświadczeń związanych z produktami inwestycyjnymi.

Świadczenia ubezpieczeniowe i koszty:

Informacje o świadczeniach ubezpieczeniowych i kosztach znajdziesz w Dokumencie zawierającym kluczowe informacje na temat ubezpieczenia „Nest Solidne Inwestycje”. Wartości świadczeń wskazane są w części **Jakie są ryzyka i możliwe korzyści?** niniejszego załącznika.

Informacje o kosztach znajdziesz w części **Jakie są koszty?** niniejszego załącznika.

Jakie są ryzyka i możliwe korzyści?

Wskaźnik ryzyka bazowego wariantu inwestycyjnego:

UFK Europa ESALIENS Globalnych Papierów Dłużnych (Esaliens Parasol Zagraniczny SFIO)



Wskaźnik ryzyka uwzględnia założenie, że będziesz utrzymywać ubezpieczeniowy fundusz kapitałowy przez 5 lat.

Jeżeli spieniężysz inwestycję na wczesnym etapie, faktyczne ryzyko może się znacznie różnić, a zwrot może być niższy.

Ogólny wskaźnik ryzyka stanowi wskazówkę co do poziomu ryzyka **UFK ESALIENS Globalnych Papierów Dłużnych (Esaliens Parasol Zagraniczny SFIO)** w porównaniu z innymi ubezpieczeniowymi funduszami kapitałowymi. Pokazuje on jakie jest prawdopodobieństwo straty pieniędzy na UFK z powodu zmian rynkowych lub wskutek tego, że nie mamy możliwości wypłacenia Ci pieniędzy.

Sklasyfikowaliśmy ten UFK jako **2 na 7**, co stanowi niską klasę ryzyka. Oznacza to, że potencjalne straty wskutek przyszłych wyników oceniane są jako małe, a złe warunki rynkowe najprawdopodobniej nie wpłyną na zdolność Ubezpieczyciela do wypłacenia Ci pieniędzy. Ten UFK nie uwzględnia żadnej ochrony przed przyszłymi wynikami rynku, więc możesz stracić część lub całość swojej inwestycji.

Dokument zawierający kluczowe informacje – załącznik nr 21

Scenariusze dotyczące wyników:

W tej tabeli pokazano, ile pieniędzy możesz dostać z powrotem w ciągu 5 lat w różnych scenariuszach, przy założeniu, że inwestujesz 40 000 zł.

Przedstawione scenariusze pokazują, jakie wyniki mogłaby przynieść Twoja inwestycja. Możesz porównać je ze scenariuszami dotyczącymi innych produktów.

Przedstawione scenariusze są szacunkami przyszłych wyników opartymi na dowodach z przeszłości oraz na zmienności wartości tej inwestycji i nie stanowią dokładnego wskaźnika. Twój zwrot będzie różnił się w zależności od wyników na rynku i długości okresu utrzymywania inwestycji/produktu. Jeżeli spieniężysz inwestycję na wczesnym etapie, faktyczne ryzyko może się znacznie różnić, a zwrot może być niższy.

Scenariusz warunków skrajnych pokazuje, ile pieniędzy możesz odzyskać w ekstremalnych warunkach rynkowych, i nie uwzględnia sytuacji, w której nie jesteśmy w stanie wypłacić Ci pieniędzy.

Przedstawione dane liczbowe obejmują wszystkie koszty samego produktu, jak również obejmują koszty twojego doradcy lub dystrybutora. W danych liczbowych nie uwzględniono twojej osobistej sytuacji podatkowej, która również może mieć wpływ na wielkość zwrotu.

Inwestycja	40 000 zł	1 rok	3 lata	5 lat (zalecany okres utrzymywania)
Opłata za ryzyko ubezpieczeniowe	4,66 zł rocznie			
Scenariusze				
Scenariusz warunków skrajnych	Jaki zwrot możesz otrzymać po odliczeniu kosztów <i>Średni zwrot w każdym roku</i>	32 569,47 zł -18,58%	33 859,43 zł -5,40%	32 943,71 zł -3,81%
Scenariusz niekorzystny	Jaki zwrot możesz otrzymać po odliczeniu kosztów <i>Średni zwrot w każdym roku</i>	36 878,57 zł -7,80%	36 585,06 zł -2,93%	36 673,24 zł -1,72%
Scenariusz umiarkowany	Jaki zwrot możesz otrzymać po odliczeniu kosztów <i>Średni zwrot w każdym roku</i>	38 424,41 zł -3,94%	38 899,08 zł -0,93%	40 118,08 zł 0,06%
Scenariusz korzystny	Jaki zwrot możesz otrzymać po odliczeniu kosztów <i>Średni zwrot w każdym roku</i>	39 999,14 zł 0,00%	42 067,66 zł 1,69%	43 849,01 zł 1,85%
Scenariusz w przypadku śmierci				
Zgon ubezpieczającego	Jaki zwrot mogą otrzymać Twoi beneficjenci (uposażeni lub spadkobiercy) po odliczeniu kosztów	39 472,55 zł	39 986,04 zł	40 506,28 zł
Zgon ubezpieczającego w wyniku wypadku komunikacyjnego	Jaki zwrot mogą otrzymać Twoi beneficjenci (uposażeni lub spadkobiercy) po odliczeniu kosztów	46 848,35 zł	47 361,84 zł	47 882,08 zł

Co się stanie, jeśli TU na Życie Europa S.A. nie ma możliwości wypłaty?

Fundusz inwestycyjny **ESALIENS Globalnych Papierów Dłużnych (Esaliens Parasol Zagraniczny SFIO)** może zostać zlikwidowany. W takiej sytuacji nie istnieje instytucjonalny system rekompensat lub gwarancji.

Funduszem inwestycyjnym **ESALIENS Globalnych Papierów Dłużnych (Esaliens Parasol Zagraniczny SFIO)** zarządza **ESALIENS TFI S.A.** Więcej informacji znajdziesz w Dokumencie zawierającym kluczowe informacje na temat ubezpieczenia „Nest Solidne Inwestycje”.

Jakie są koszty?

Zmniejszenie zwrotu pokazuje, jaki wpływ łączne koszty ponoszone przez Ciebie będą miały na zwrot z inwestycji, który możesz uzyskać. Łączne koszty obejmują koszty jednorazowe, koszty bieżące i koszty dodatkowe.

Kwoty tu przedstawione są łącznymi kosztami samego produktu w trzech różnych okresach utrzymywania. Obejmują one potencjalne kary za wcześniejsze wyjście z inwestycji. Dane liczbowe oparte są na założeniu, że inwestujesz 40 000 zł. Są to dane szacunkowe i mogą ulec zmianie w przyszłości.

Koszty w czasie:

Inwestycja 40 000 zł			
Scenariusze	W przypadku spieniężenia po 1 roku	W przypadku spieniężenia po 3 roku	W przypadku spieniężenia po 5 roku (na koniec zalecanego okresu utrzymywania)
Łączne koszty	3 492,12 zł	7 105,89 zł	10 374,12 zł
Wpływ na zwrot w ujęciu rocznym	8,73%	5,70%	4,71%

Struktura kosztów:

W poniższej tabeli przedstawiono wpływ poszczególnych rodzajów kosztów na zwrot z inwestycji, który możesz uzyskać na koniec zalecanego okresu utrzymywania produktu, w ujęciu rocznym oraz znaczenie poszczególnych kategorii kosztów:

Dokument zawierający kluczowe informacje – załącznik nr 21

Poniższa tabela przedstawia wpływ na zwrot w ujęciu rocznym				
Koszty jednorazowe	Koszty wejścia	Oplata wstępno-dystrybucyjna: 2,95% od składki	0,63%	Wpływ kosztów ponoszonych przy wejściu w inwestycję. Jest to największa kwota, jaką zapłacisz; możliwe, że zapłacisz mniej.
	Koszty wyjścia	Yi% od składki zainwestowanej: 0%	0%	Wpływ kosztów wyjścia z inwestycji po upływie zalecanego okresu utrzymywania.
Koszty bieżące	Koszty transakcji portfelowych	0%	0%	Wpływ kosztów kupna i sprzedaży przez nas inwestycji bazowych na potrzeby produktu.
	Pozostałe koszty bieżące	bezpośrednio (pobierane z rachunku): Oplata administracyjno-dystrybucyjna: 1,49% w skali roku, naliczana od wartości rachunku Oplata za ryzyko ubezpieczeniowe: 0,012% w skali roku, naliczana od składki zainwestowanej, zawiera się w opłacie administracyjno-dystrybucyjnej pośrednio (uwzględnione w wycenie jednostki): 2,79% - procentowy udział kosztów funduszu inwestycyjnego w średniej wartości aktywów netto wskazany w sprawozdaniu finansowym funduszu inwestycyjnego, którego jednostki uczestnictwa stanowią aktywa UFK.	4,11%	Wpływ kosztów, które ponosimy corocznie w związku z zarządzaniem Twoimi inwestycjami oraz kosztów przedstawionych w sekcji II.
Koszty dodatkowe	Oplaty za wyniki	nie dotyczy		Wpływ opłaty za wyniki.
	Premie motywacyjne	nie dotyczy		Wpływ premii motywacyjnych.

Ile czasu powinienem posiadać bazowy wariant inwestycyjny i czy mogę wcześniej wypłacić pieniądze?

Zalecany okres utrzymywania UFK Europa ESALIENS Globalnych Papierów Dłużnych (Esaliens Parasol Zagraniczny SFIO) w ubezpieczeniu „Nest Solidne Inwestycje” to 5 lat.

Zalecany okres utrzymywania produktu został określony na 5 lat, ponieważ przez pierwsze 5 lat trwania umowy ubezpieczenia (utrzymywania produktu) wyjście z inwestycji wiąże się z pomniejszeniem kwoty do wypłaty o stosowny procent od składki zainwestowanej.

Zalecany okres utrzymywania tego bazowego wariantu inwestycyjnego wynika także z horyzontu inwestycyjnego funduszu inwestycyjnego ESALIENS Globalnych Papierów Dłużnych (Esaliens Parasol Zagraniczny SFIO) oraz klasy i rodzaju aktywów oraz ryzyka inwestycyjnego tego funduszu inwestycyjnego.

Szczegółowe informacje o tym, jak wyjść z inwestycji znajdziesz w Dokumencie zawierającym kluczowe informacje na temat ubezpieczenia „Nest Solidne Inwestycje”.

Dodatkowo wyjście z bazowego wariantu inwestycyjnego UFK Europa Esaliens Globalnych Papierów Dłużnych (Esaliens Parasol Zagraniczny SFIO) możliwe jest poprzez konwersję środków na inny bazowy wariant inwestycyjny (inny UFK).

Jak mogę złożyć skargę?

Informacje jak złożyć skargę znajdziesz w Dokumencie zawierającym kluczowe informacje na temat ubezpieczenia „Nest Solidne Inwestycje”.

Inne istotne informacje

Inne istotne informacje znajdziesz w Dokumencie zawierającym kluczowe informacje na temat ubezpieczenia „Nest Solidne Inwestycje”.

Dokument zawierający kluczowe informacje – załącznik nr 22

Cel

Poniższy dokument zawiera kluczowe informacje o danym produkcie inwestycyjnym. Nie jest to materiał marketingowy. Udzielenie tych informacji jest wymagane prawem, aby pomóc w zrozumieniu charakteru tego produktu inwestycyjnego oraz ryzyka, kosztów, potencjalnych zysków i strat z nim związanych, a także pomóc w porównaniu go z innymi produktami.

Bazowy wariant inwestycyjny

bazowy wariant inwestycyjny w ubezpieczeniu „Nest Solidne Inwestycje”: UFK Europa Esaliens Akcji Azjatyckich (Esaliens Parasol Zagraniczny SFIO)

Ubezpieczyciel: Towarzystwo Ubezpieczeń na Życie Europa S.A.

dane kontaktowe: www.tueuropa.pl; tel. 0 801 500 300 lub +48 (71) 36 92 887 (w tym dla połączeń z zagranicy);

Wrocław, ul. Gwiaździsta 62

organ nadzoru: Komisja Nadzoru Finansowego

data sporządzenia dokumentu: 04.05.2020 r.

Masz zamiar kupić produkt, który nie jest prosty i który może być trudny w zrozumieniu.

Co to za bazowy wariant inwestycyjny?

Rodzaj: ubezpieczeniowy fundusz kapitałowy

Cele:

Informacje określające cele produktu znajdziesz w Dokumentie zawierającym kluczowe informacje na temat ubezpieczenia „Nest Solidne Inwestycje”.

Celem ubezpieczeniowego funduszu kapitałowego **UFK Europa Esaliens Akcji Azjatyckich (Esaliens Parasol Zagraniczny SFIO)** jest wzrost wartości aktywów dzięki wykorzystaniu strategii inwestycyjnej określonej w Regulaminie UFK. Aktywa UFK Europa Esaliens Akcji Azjatyckich (Esaliens Parasol Zagraniczny SFIO) stanowią wyłącznie jednostki uczestnictwa funduszu inwestycyjnego ESALIENS Akcji Azjatyckich (Esaliens Parasol Zagraniczny SFIO). UFK Europa Esaliens Akcji Azjatyckich (Esaliens Parasol Zagraniczny SFIO) odzwierciedla w 100% strategię inwestycyjną oraz wycenę jednostek uczestnictwa funduszu inwestycyjnego ESALIENS Akcji Azjatyckich (Esaliens Parasol Zagraniczny SFIO).

ESALIENS Akcji Azjatyckich (Esaliens Parasol Zagraniczny SFIO) lokuje środki w tytuły uczestnictwa Legg Mason QS MV Asia Pacific Ex Japan Equity Growth and Income Fund (Fundusz Inwestycyjny zarejestrowany w Irlandii). Subfundusz bazowy inwestuje głównie w akcje spółek notowanych lub prowadzonych znaczną część działalności w następujących państwach: Chiny, Hong Kong, Indonezja, Malezja, Filipiny, Singapur, Korea Południowa, Tajwan, Indie oraz Tajlandia (z wyłączeniem Japonii). Subfundusz może inwestować również w spółki zarejestrowane w: Australii, Nowej Zelandii, Pakistanie i Sri Lance. Subfundusz bazowy może też inwestować w dłużne papiery wartościowe wyemitowane lub gwarantowane przez wymienione państwa i dłużne papiery korporacyjne spółek notowanych na rynkach regulowanych, które posiadają rating inwestycyjny. Subfundusz dąży do osiągnięcia wyników jak najbardziej zbliżonych do osiągniętych przez Legg Mason QS MV Asia Pacific Ex Japan Equity Growth and Income Fund.

Docelowy inwestor indywidualny:

Bazowy wariant inwestycyjny ubezpieczenia „Nest Solidne Inwestycje” **UFK Europa Esaliens Akcji Azjatyckich** jest przeznaczony dla inwestorów skłonnych podjąć umiarkowane ryzyko inwestycyjne w zamian za możliwość osiągnięcia średnich zysków oraz którzy akceptują średnią zmienność inwestycji w długim horyzoncie inwestycyjnym i świadomie podejmują decyzje inwestycyjne na podstawie bieżącej sytuacji na rynkach finansowych oraz na podstawie własnej wiedzy i doświadczeń związanych z produktami inwestycyjnymi.

Świadczenia ubezpieczeniowe i koszty:

Informacje o świadczeniach ubezpieczeniowych i kosztach znajdziesz w Dokumentie zawierającym kluczowe informacje na temat ubezpieczenia „Nest Solidne Inwestycje”. Wartości świadczeń wskazane są w części **Jakie są ryzyka i możliwe korzyści?** niniejszego załącznika.

Informacje o kosztach znajdziesz w części **Jakie są koszty?** niniejszego załącznika.

Jakie są ryzyka i możliwe korzyści?

Wskaźnik ryzyka bazowego wariantu inwestycyjnego:

UFK Europa ESALIENS Akcji Azjatyckich (Esaliens Parasol Zagraniczny SFIO)



Wskaźnik ryzyka uwzględnia założenie, że będziesz utrzymywać ubezpieczeniowy fundusz kapitałowy przez 5 lat.

Jeżeli spieniężysz inwestycję na wczesnym etapie, faktyczne ryzyko może się znacznie różnić, a zwrot może być niższy.

Dokument zawierający kluczowe informacje – załącznik nr 22

Ogólny wskaźnik ryzyka stanowi wskazówkę co do poziomu ryzyka **UFK Europa Esaliens Akcji Azjatyckich (Esaliens Parasol Zagraniczny SFIO)** w porównaniu z innymi ubezpieczeniowymi funduszami kapitałowymi. Pokazuje on jakie jest prawdopodobieństwo straty pieniędzy na UFK z powodu zmian rynkowych lub wskutek tego, że nie mamy możliwości wypłacenia Ci pieniędzy.

Sklasyfikowaliśmy ten UFK jako **4 na 7**, co stanowi średnią klasę ryzyka. Oznacza to, że potencjalne straty wskutek przyszłych wyników oceniane są jako średnie, a złe warunki rynkowe mogą wpłynąć na zdolność Ubezpieczyciela do wypłacenia Ci pieniędzy.

Ten UFK nie uwzględnia żadnej ochrony przed przyszłymi wynikami rynku, więc możesz stracić część lub całość swojej inwestycji.

Scenariusze dotyczące wyników:

W tej tabeli pokazano, ile pieniędzy możesz dostać z powrotem w ciągu 5 lat w różnych scenariuszach, przy założeniu, że inwestujesz 40 000 zł. Przedstawione scenariusze pokazują, jakie wyniki mogłaby przynieść Twoja inwestycja. Możesz porównać je ze scenariuszami dotyczącymi innych produktów.

Przedstawione scenariusze są szacunkami przyszłych wyników opartymi na dowodach z przeszłości oraz na zmienności wartości tej inwestycji i nie stanowią dokładnego wskaźnika. Twój zwrot będzie różnił się w zależności od wyników na rynku i długości okresu utrzymywania inwestycji/produktu. Jeżeli spieniężysz inwestycję na wczesnym etapie, faktyczne ryzyko może się znacznie różnić, a zwrot może być niższy.

Scenariusz warunków skrajnych pokazuje, ile pieniędzy możesz odzyskać w ekstremalnych warunkach rynkowych, i nie uwzględnia sytuacji, w której nie jesteśmy w stanie wypłacić Ci pieniędzy.

Przedstawione dane liczbowe obejmują wszystkie koszty samego produktu, jak również obejmują koszty twojego doradcy lub dystrybutora. W danych liczbowych nie uwzględniono twojej osobistej sytuacji podatkowej, która również może mieć wpływ na wielkość zwrotu.

Inwestycja	40 000 zł	1 rok	3 lata	5 lat (zalecany okres utrzymywania)
Opłata za ryzyko ubezpieczeniowe	4,66 zł rocznie			
Scenariusze				
Scenariusz warunków skrajnych	Jaki zwrot możesz otrzymać po odliczeniu kosztów <i>Średni zwrot w każdym roku</i>	12 227,33 zł -69,43%	24 953,42 zł -14,55%	22 129,44 zł -11,17%
Scenariusz niekorzystny	Jaki zwrot możesz otrzymać po odliczeniu kosztów <i>Średni zwrot w każdym roku</i>	30 497,14 zł -23,76%	24 430,35 zł -15,16%	20 465,67 zł -12,54%
Scenariusz umiarkowany	Jaki zwrot możesz otrzymać po odliczeniu kosztów <i>Średni zwrot w każdym roku</i>	36 218,69 zł -9,45%	32 397,75 zł -6,79%	29 702,27 zł -5,78%
Scenariusz korzystny	Jaki zwrot możesz otrzymać po odliczeniu kosztów <i>Średni zwrot w każdym roku</i>	42 591,53 zł 6,48%	43 450,80 zł 2,80%	42 713,13 zł 1,32%
Scenariusz w przypadku śmierci				
Zgon ubezpieczającego	Jaki zwrot mogą otrzymać Twoi beneficjenci (uposażeni lub spadkobiercy) po odliczeniu kosztów	37 266,83 zł	33 484,71 zł	30 090,47 zł
Zgon ubezpieczającego w wyniku wypadku komunikacyjnego	Jaki zwrot mogą otrzymać Twoi beneficjenci (uposażeni lub spadkobiercy) po odliczeniu kosztów	44 642,63 zł	40 860,51 zł	37 466,27 zł

Co się stanie, jeśli TU na Życie Europa S.A. nie ma możliwości wypłaty?

Fundusz inwestycyjny **ESALIENS Akcji Azjatyckich (Esaliens Parasol Zagraniczny SFIO)** może zostać zlikwidowany. W takiej sytuacji nie istnieje instytucjonalny system rekompensat lub gwarancji.

Funduszem inwestycyjnym **ESALIENS Akcji Azjatyckich (Esaliens Parasol Zagraniczny SFIO)** zarządza **ESALIENS TFI S.A.**

Więcej informacji znajdziesz w Dokumencie zawierającym kluczowe informacje na temat ubezpieczenia „Nest Solidne Inwestycje”.

Jakie są koszty?

Zmniejszenie zwrotu pokazuje, jaki wpływ łączne koszty ponoszone przez Ciebie będą miały na zwrot z inwestycji, który możesz uzyskać. Łączne koszty obejmują koszty jednorazowe, koszty bieżące i koszty dodatkowe.

Kwoty tu przedstawione są łącznymi kosztami samego produktu w trzech różnych okresach utrzymywania. Obejmują one potencjalne kary za wcześniejsze wyjście z inwestycji. Dane liczbowe oparte są na założeniu, że inwestujesz 40 000 zł. Są to dane szacunkowe i mogą ulec zmianie w przyszłości.

Koszty w czasie:

Inwestycja	40 000 zł		
Scenariusze	W przypadku spieniężenia po 1 roku	W przypadku spieniężenia po 3 roku	W przypadku spieniężenia po 5 roku (na koniec zalecanego okresu utrzymywania)
Łączne koszty	3 777,37 zł	7 367,82 zł	9 834,14 zł
Wpływ na zwrot w ujęciu rocznym	9,44%	6,59%	5,55%

Dokument zawierający kluczowe informacje – załącznik nr 22

Struktura kosztów:

W poniższej tabeli przedstawiono wpływ poszczególnych rodzajów kosztów na zwrot z inwestycji, który możesz uzyskać na koniec zalecanego okresu utrzymywania produktu, w ujęciu rocznym oraz znaczenie poszczególnych kategorii kosztów:

Poniższa tabela przedstawia wpływ na zwrot w ujęciu rocznym				
Koszty jednorazowe	Koszty wejścia	Opłata wstępno-dystrybucyjna: 2,95% od składki	0,60%	Wpływ kosztów ponoszonych przy wejściu w inwestycję. Jest to największa kwota, jaką zapłacisz; możliwe, że zapłacisz mniej.
	Koszty wyjścia	Yi% od składki zainwestowanej: 0%	0%	Wpływ kosztów wyjścia z inwestycji po upływie zalecanego okresu utrzymywania.
Koszty bieżące	Koszty transakcji portfelowych	0%	0%	Wpływ kosztów kupna i sprzedaży przez nas inwestycji bazowych na potrzeby produktu.
	Pozostałe koszty bieżące	<p><u>bezpośrednie (pobierane z rachunku):</u> Opłata administracyjno-dystrybucyjna: 1,49% w skali roku, naliczana od wartości rachunku Opłata za ryzyko ubezpieczeniowe: 0,012% w skali roku, naliczana od składki zainwestowanej, zawiera się w opłacie administracyjno-dystrybucyjnej</p> <p><u>pośrednie (uwzględnione w wycenie jednostki):</u> 3,62% - procentowy udział kosztów funduszu inwestycyjnego w średniej wartości aktywów netto wskazany w sprawozdaniu finansowym funduszu inwestycyjnego, którego jednostki uczestnictwa stanowią aktywa UFK.</p>	4,98%	Wpływ kosztów, które ponosimy corocznie w związku z zarządzaniem Twoimi inwestycjami oraz kosztów przedstawionych w sekcji II.
Koszty dodatkowe	Opłaty za wyniki	nie dotyczy		Wpływ opłaty za wyniki.
	Premie motywacyjne	nie dotyczy		Wpływ premii motywacyjnych.

Ile czasu powinienem posiadać bazowy wariant inwestycyjny i czy mogę wcześniej wypłacić pieniądze?

Zalecany okres utrzymywania UFK Europa ESALIENS Akcji Azjatyckich (Esaliens Parasol Zagraniczny SFIO) w ubezpieczeniu „Nest Solidne Inwestycje” to 5 lat.

Zalecany okres utrzymywania produktu został określony na 5 lat, ponieważ przez pierwsze 5 lat trwania umowy ubezpieczenia (utrzymywania produktu) wyjście z inwestycji wiąże się z pomniejszeniem kwoty do wypłaty o stosowny procent od składki zainwestowanej.

Zalecany okres utrzymywania tego bazowego wariantu inwestycyjnego wynika także z horyzontu inwestycyjnego funduszu inwestycyjnego ESALIENS Akcji Azjatyckich (Esaliens Parasol Zagraniczny SFIO) oraz klasy i rodzaju aktywów oraz ryzyka inwestycyjnego tego funduszu inwestycyjnego.

Szczegółowe informacje o tym, jak wyjść z inwestycji znajdziesz w Dokumencie zawierającym kluczowe informacje na temat ubezpieczenia „Nest Solidne Inwestycje”.

Dodatkowo wyjście z bazowego wariantu inwestycyjnego UFK Europa Esaliens Akcji Azjatyckich (Esaliens Parasol Zagraniczny SFIO) możliwe jest poprzez konwersję środków na inny bazowy wariant inwestycyjny (inny UFK).

Jak mogę złożyć skargę?

Informacje jak złożyć skargę znajdziesz w Dokumencie zawierającym kluczowe informacje na temat ubezpieczenia „Nest Solidne Inwestycje”.

Inne istotne informacje

Inne istotne informacje znajdziesz w Dokumencie zawierającym kluczowe informacje na temat ubezpieczenia „Nest Solidne Inwestycje”.

Cel

Poniższy dokument zawiera kluczowe informacje o danym produkcie inwestycyjnym. Nie jest to materiał marketingowy. Udzielenie tych informacji jest wymagane prawem, aby pomóc w zrozumieniu charakteru tego produktu inwestycyjnego oraz ryzyka, kosztów, potencjalnych zysków i strat z nim związanych, a także pomóc w porównaniu go z innymi produktami.

Bazowy wariant inwestycyjny

bazowy wariant inwestycyjny w ubezpieczeniu „Nest Solidne Inwestycje”: **UFK Europa Investor Turcja (Investor SFIO)**

Ubezpieczyciel: Towarzystwo Ubezpieczeń na Życie Europa S.A.

dane kontaktowe: www.tueuropa.pl; tel. 0 801 500 300 lub +48 (71) 36 92 887 (w tym dla połączeń z zagranicy);
Wrocław, ul. Gwiaździsta 62

organ nadzoru: Komisja Nadzoru Finansowego

data sporządzenia dokumentu: 31.12.2019 r.

Masz zamiar kupić produkt, który nie jest prosty i który może być trudny w zrozumieniu.

Co to za bazowy wariant inwestycyjny?

Rodzaj: ubezpieczeniowy fundusz kapitałowy

Cele:

Informacje określające cele produktu znajdziesz w Dokumencie zawierającym kluczowe informacje na temat ubezpieczenia „Nest Solidne Inwestycje”.

Celem ubezpieczeniowego funduszu kapitałowego **UFK Europa Investor Turcja (Investor SFIO)** jest wzrost wartości aktywów dzięki wykorzystaniu strategii inwestycyjnej określonej w Regulaminie UFK. Aktywa UFK Europa Investor Turcja (Investor SFIO) stanowią wyłącznie jednostki uczestnictwa funduszu inwestycyjnego Investor Turcja (Investor SFIO). UFK Europa Investor Turcja (Investor SFIO) odzwierciedla w 100% strategię inwestycyjną oraz wycenę jednostek uczestnictwa funduszu inwestycyjnego Investor Turcja (Investor SFIO).

Investor Turcja (Investor SFIO) może lokować do 100% wartości aktywów w jednostki uczestnictwa emitowane przez fundusz zagraniczny DWS Turkei. Subfundusz może lokować do 100% wartości aktywów akcje i papiery wartościowe tureckich emitentów. Całkowita wartość lokat w przedmioty lokat wymienione wcześniej nie będzie niższa niż 70% wartości aktywów Funduszu. Pozostałą część aktywów inwestuje w dłużne papiery wartościowe i instrumenty rynku pieniężnego emitowane przez Skarb Państwa, Narodowy Bank Polski, jednostki samorządu terytorialnego i inne władze publiczne (w tym państw członkowskich Unii Europejskiej), przedsiębiorstw oraz w depozyty bankowe.

Docelowy inwestor indywidualny:

Bazowy wariant inwestycyjny ubezpieczenia „Nest Solidne Inwestycje” **UFK Europa Investor Turcja (Investor SFIO)** jest przeznaczony dla inwestorów skłonnych podjąć znaczne ryzyko inwestycyjne w zamian za możliwość osiągnięcia wyższych zysków oraz którzy akceptują dużą zmienność inwestycji w długim horyzoncie inwestycyjnym i świadomie podejmują decyzje inwestycyjne na podstawie bieżącej sytuacji na rynkach finansowych oraz na podstawie własnej wiedzy i doświadczeń związanych z produktami inwestycyjnymi.

Świadczenia ubezpieczeniowe i koszty:

Informacje o świadczeniach ubezpieczeniowych i kosztach znajdziesz w Dokumencie zawierającym kluczowe informacje na temat ubezpieczenia „Nest Solidne Inwestycje”. Wartości świadczeń wskazane są w części **Jakie są ryzyka i możliwe korzyści?** niniejszego załącznika.

Informacje o kosztach znajdziesz w części **Jakie są koszty?** niniejszego załącznika.

Jakie są ryzyka i możliwe korzyści?

Wskaźnik ryzyka bazowego wariantu inwestycyjnego:

UFK Europa Investor Turcja (Investor SFIO)



Wskaźnik ryzyka uwzględnia założenie, że będziesz utrzymywać ubezpieczeniowy fundusz kapitałowy przez 5 lat.

Jeżeli spieniężysz inwestycję na wczesnym etapie, faktyczne ryzyko może się znacznie różnić, a zwrot może być niższy.

Ogólny wskaźnik ryzyka stanowi wskazówkę co do poziomu ryzyka **UFK Europa Investor Turcja (Investor SFIO)** w porównaniu z innymi ubezpieczeniowymi funduszami kapitałowymi. Pokazuje on jakie jest prawdopodobieństwo straty pieniędzy na UFK z powodu zmian rynkowych lub wskutek tego, że nie mamy możliwości wypłacenia Ci pieniędzy.

Sklassyfikowaliśmy ten UFK jako **5 na 7**, co stanowi średnio wysoką klasę ryzyka. Oznacza to, że potencjalne straty wskutek przyszłych wyników oceniane są jako średnio duże, a złe warunki rynkowe prawdopodobnie wpłyną na zdolność Ubezpieczyciela do wypłacenia Ci pieniędzy.

Ten UFK nie uwzględnia żadnej ochrony przed przyszłymi wynikami rynku, więc możesz stracić część lub całość swojej inwestycji.

Scenariusze dotyczące wyników:

W tej tabeli pokazano, ile pieniędzy możesz dostać z powrotem w ciągu 5 lat w różnych scenariuszach, przy założeniu, że inwestujesz 40 000 zł.

Przedstawione scenariusze pokazują, jakie wyniki mogłaby przynieść Twoja inwestycja. Możesz porównać je ze scenariuszami dotyczącymi innych produktów.

Przedstawione scenariusze są szacunkami przyszłych wyników opartymi na dowodach z przeszłości oraz na zmienności wartości tej inwestycji i nie stanowią dokładnego wskaźnika. Twój zwrot będzie różnił się w zależności od wyników na rynku i długości okresu utrzymywania inwestycji/produktu. Jeżeli spieniężysz inwestycję na wczesnym etapie, faktyczne ryzyko może się znacznie różnić, a zwrot może być niższy.

Scenariusz warunków skrajnych pokazuje, ile pieniędzy możesz odzyskać w ekstremalnych warunkach rynkowych, i nie uwzględnia sytuacji, w której nie jesteśmy w stanie wypłacić Ci pieniędzy.

Przedstawione dane liczbowe obejmują wszystkie koszty samego produktu, jak również obejmują koszty twojego doradcy lub dystrybutora. W danych liczbowych nie uwzględniono twojej osobistej sytuacji podatkowej, która również może mieć wpływ na wielkość zwrotu.

Inwestycja	40 000 zł	1 rok	3 lata	5 lat (zalecany okres utrzymywania)
Oплата za ryzyko ubezpieczeniowe	4,66 zł rocznie			
Scenariusze				
Scenariusz warunków skrajnych	Jaki zwrot możesz otrzymać po odliczeniu kosztów <i>Średni zwrot w każdym roku</i>	3 416,61 zł -91,46%	13 632,06 zł -30,15%	9 881,05 zł -24,40%
Scenariusz niekorzystny	Jaki zwrot możesz otrzymać po odliczeniu kosztów <i>Średni zwrot w każdym roku</i>	22 270,25 zł -44,32%	11 827,25 zł -33,38%	6 970,74 zł -29,49%
Scenariusz umiarkowany	Jaki zwrot możesz otrzymać po odliczeniu kosztów <i>Średni zwrot w każdym roku</i>	31 414,30 zł -21,46%	20 967,47 zł -19,37%	14 635,59 zł -18,22%
Scenariusz korzystny	Jaki zwrot możesz otrzymać po odliczeniu kosztów <i>Średni zwrot w każdym roku</i>	43 435,46 zł 8,59%	37 540,89 zł -2,09%	30 201,59 zł -5,46%
Scenariusz w przypadku śmierci				
Zgon ubezpieczającego	Jaki zwrot mogą otrzymać Twoi beneficjenci (uposażeni lub spadkobiercy) po odliczeniu kosztów	32 462,44 zł	22 054,43 zł	15 023,79 zł
Zgon ubezpieczającego w wyniku wypadku komunikacyjnego	Jaki zwrot mogą otrzymać Twoi beneficjenci (uposażeni lub spadkobiercy) po odliczeniu kosztów	39 838,24 zł	29 430,23 zł	22 399,59 zł

Co się stanie, jeśli TU na Życie Europa S.A. nie ma możliwości wypłaty?

Fundusz inwestycyjny **Investor Turcja (Investor SFIO)** może zostać zlikwidowany. W takiej sytuacji nie istnieje instytucjonalny system rekompensat lub gwarancji.

Funduszem inwestycyjnym **Investor Turcja (Investor SFIO)** zarządza **Investors TFI S.A.**

Więcej informacji znajdziesz w Dokumencie zawierającym kluczowe informacje na temat ubezpieczenia „Nest Solidne Inwestycje”.

Jakie są koszty?

Zmniejszenie zwrotu pokazuje, jaki wpływ łączne koszty ponoszone przez Ciebie będą miały na zwrot z inwestycji, który możesz uzyskać. Łączne koszty obejmują koszty jednorazowe, koszty bieżące i koszty dodatkowe.

Kwoty tu przedstawione są łącznymi kosztami samego produktu w trzech różnych okresach utrzymywania. Obejmują one potencjalne kary za wcześniejsze wyjście z inwestycji. Dane liczbowe oparte są na założeniu, że inwestujesz 40 000 zł. Są to dane szacunkowe i mogą ulec zmianie w przyszłości.

Koszty w czasie:

Inwestycja	40 000 zł		
Scenariusze	W przypadku spieniężenia po 1 roku	W przypadku spieniężenia po 3 roku	W przypadku spieniężenia po 5 roku (na koniec zalecanego okresu utrzymywania)
Łączne koszty	3 446,74 zł	5 235,38 zł	5 059,44 zł
Wpływ na zwrot w ujęciu rocznym	8,62%	6,22%	5,00%

Struktura kosztów:

W poniższej tabeli przedstawiono wpływ poszczególnych rodzajów kosztów na zwrot z inwestycji, który możesz uzyskać na koniec zalecanego okresu utrzymywania produktu, w ujęciu rocznym oraz znaczenie poszczególnych kategorii kosztów:

Poniższa tabela przedstawia wpływ na zwrot w ujęciu rocznym				
Koszty jednorazowe	Koszty wejścia	Opłata wstępno-dystrybucyjna: 2,95% od składki	0,52%	Wpływ kosztów ponoszonych przy wejściu w inwestycję. Jest to największa kwota, jaką zapłacisz; możliwe, że zapłacisz mniej.
	Koszty wyjścia	Yi% od składki zainwestowanej: 0%	0%	Wpływ kosztów wyjścia z inwestycji po upływie zalecanego okresu utrzymywania.
Koszty bieżące	Koszty transakcji portfelowych	0%	0%	Wpływ kosztów kupna i sprzedaży przez nas inwestycji bazowych na potrzeby produktu.
	Pozostałe koszty bieżące	<p><u>bezpośrednie (pobierane z rachunku):</u> Opłata administracyjno-dystrybucyjna: 1,49% w skali roku, naliczana od wartości rachunku Opłata za ryzyko ubezpieczeniowe: 0,012% w skali roku, naliczana od składki zainwestowanej, zawiera się w opłacie administracyjno-dystrybucyjnej</p> <p><u>pośrednie (uwzględnione w wycenie jednostki):</u> 3,85% - procentowy udział kosztów funduszu inwestycyjnego w średniej wartości aktywów netto wskazany w sprawozdaniu finansowym funduszu inwestycyjnego, którego jednostki uczestnictwa stanowią aktywa UFK.</p>	4,51%	Wpływ kosztów, które ponosimy corocznie w związku z zarządzaniem Twoimi inwestycjami oraz kosztów przedstawionych w sekcji II.
Koszty dodatkowe	Opłaty za wyniki	nie dotyczy		Wpływ opłaty za wyniki.
	Premie motywacyjne	nie dotyczy		Wpływ premii motywacyjnych.

Ile czasu powinienem posiadać bazowy wariant inwestycyjny i czy mogę wcześniej wypłacić pieniądze?

Zalecany okres utrzymywania UFK Europa Investor Turcja (Investor SFIO) w ubezpieczeniu „Nest Solidne Inwestycje” to 5 lat.

Zalecany okres utrzymywania produktu został określony na 5 lat, ponieważ przez pierwsze 5 lat trwania umowy ubezpieczenia (utrzymywania produktu) wyjście z inwestycji wiąże się z pomniejszeniem kwoty do wypłaty o stosowny procent od składki zainwestowanej.

Zalecany okres utrzymywania tego bazowego wariantu inwestycyjnego wynika także z horyzontu inwestycyjnego funduszu inwestycyjnego Investor Turcja (Investor SFIO) oraz klasy i rodzaju aktywów oraz ryzyka inwestycyjnego tego funduszu inwestycyjnego. Szczegółowe informacje o tym, jak wyjść z inwestycji znajdziesz w Dokumencie zawierającym kluczowe informacje na temat ubezpieczenia „Nest Solidne Inwestycje”.

Dodatkowo wyjście z bazowego wariantu inwestycyjnego UFK Europa Investor Turcja (Investor SFIO) możliwe jest poprzez konwersję środków na inny bazowy wariant inwestycyjny (inny UFK).

Jak mogę złożyć skargę?

Informacje jak złożyć skargę znajdziesz w Dokumencie zawierającym kluczowe informacje na temat ubezpieczenia „Nest Solidne Inwestycje”.

Inne istotne informacje

Inne istotne informacje znajdziesz w Dokumencie zawierającym kluczowe informacje na temat ubezpieczenia „Nest Solidne Inwestycje”.

Dokument zawierający kluczowe informacje – załącznik nr 24

Cel

Poniższy dokument zawiera kluczowe informacje o danym produkcie inwestycyjnym. Nie jest to materiał marketingowy. Udzielenie tych informacji jest wymagane prawem, aby pomóc w zrozumieniu charakteru tego produktu inwestycyjnego oraz ryzyka, kosztów, potencjalnych zysków i strat z nim związanych, a także pomóc w porównaniu go z innymi produktami.

Bazowy wariant inwestycyjny

bazowy wariant inwestycyjny w ubezpieczeniu „Nest Solidne Inwestycje”: UFK Europa Investor Gold Otwarty (Investor SFIO)

Ubezpieczyciel: Towarzystwo Ubezpieczeń na Życie Europa S.A.

dane kontaktowe: www.tueuropa.pl; tel. 0 801 500 300 lub +48 (71) 36 92 887 (w tym dla połączeń z zagranicy);

Wrocław, ul. Gwiaździsta 62

organ nadzoru: Komisja Nadzoru Finansowego

data sporządzenia dokumentu: 31.12.2019 r.

Masz zamiar kupić produkt, który nie jest prosty i który może być trudny w zrozumieniu.

Co to za bazowy wariant inwestycyjny?

Rodzaj: ubezpieczeniowy fundusz kapitałowy

Cele:

Informacje określające cele produktu znajdziesz w Dokumencie zawierającym kluczowe informacje na temat ubezpieczenia „Nest Solidne Inwestycje”.

Celem ubezpieczeniowego funduszu kapitałowego **UFK Europa Investor Gold Otwarty (Investor SFIO)** jest wzrost wartości aktywów dzięki wykorzystaniu strategii inwestycyjnej określonej w Regulaminie UFK. Aktywa UFK Europa Investor Gold Otwarty (Investor SFIO) stanowią wyłącznie jednostki uczestnictwa funduszu inwestycyjnego Investor Gold Otwarty (Investor SFIO). UFK Europa Investor Gold Otwarty (Investor SFIO) odzwierciedla w 100% strategię inwestycyjną oraz wycenę jednostek uczestnictwa funduszu inwestycyjnego Investor Gold Otwarty (Investor SFIO).

Investor Gold Otwarty (Investor SFIO) może lokować do 100% wartości aktywów w jednostki uczestnictwa emitowane przez subfundusz zagraniczny Deutsche Invest I Gold and Precious Metals Equities oraz w jednostki uczestnictwa emitowane przez fundusz zagraniczny DWS Gold Plus. Maksymalnie do 50% wartości Aktywów Funduszu może być lokowane w tytuły uczestnictwa instytucji wspólnego inwestowania Source Physical Gold ETC (P-ETC) emitowane przez Source Physical Markets plc. i w tytuły uczestnictwa instytucji wspólnego inwestowania iShares Physical Gold ETC emitowane przez iShares Physical Metals plc. Za pozostałe aktywa Fundusz nabywa dłużne papiery wartościowe i instrumenty rynku pieniężnego emitowane przez Skarb Państwa, Narodowy Bank Polski, jednostki samorządu terytorialnego i inne władze publiczne (w tym państw członkowskich Unii Europejskiej), przedsiębiorstwa oraz w depozyty bankowe. Subfundusz Deutsche Invest I Gold and Precious Metals Equities lokują swoje środki w akcje emitentów zajmujących się głównie eksploracją, wydobywaniem oraz przetwarzaniem złota oraz metali szlachetnych. Fundusz DWS Gold Plus inwestuje w dłużne papiery wartościowe – z czego od 20% do 50% wartości aktywów Funduszu DWS Gold Plus lokowane jest w lokaty na rachunkach powierniczych metali szlachetnych lub certyfikaty oparte o metale szlachetne.

Docelowy inwestor indywidualny:

Bazowy wariant inwestycyjny ubezpieczenia „Nest Solidne Inwestycje” **UFK Europa Investor Gold Otwarty (Investor SFIO)** jest przeznaczony dla inwestorów skłonnych podjąć umiarkowane ryzyko inwestycyjne w zamian za możliwość osiągnięcia średnich zysków oraz którzy akceptują dużą zmienność inwestycji w długim horyzoncie inwestycyjnym i świadomie podejmują decyzje inwestycyjne na podstawie bieżącej sytuacji na rynkach finansowych oraz na podstawie własnej wiedzy i doświadczeń związanych z produktami inwestycyjnymi.

Świadczenia ubezpieczeniowe i koszty:

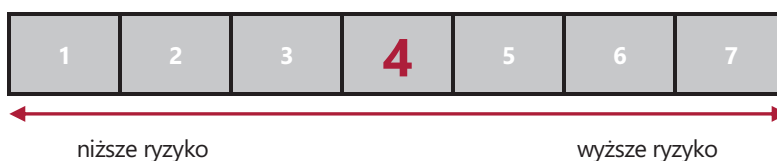
Informacje o świadczeniach ubezpieczeniowych i kosztach znajdziesz w Dokumencie zawierającym kluczowe informacje na temat ubezpieczenia „Nest Solidne Inwestycje”. Wartości świadczeń wskazane są w części **Jakie są ryzyka i możliwe korzyści?** niniejszego załącznika.

Informacje o kosztach znajdziesz w części **Jakie są koszty?** niniejszego załącznika.

Jakie są ryzyka i możliwe korzyści?

Wskaźnik ryzyka bazowego wariantu inwestycyjnego:

UFK Europa Investor Gold Otwarty (Investor SFIO)



Wskaźnik ryzyka uwzględnia założenie, że będziesz utrzymywać ubezpieczeniowy fundusz kapitałowy przez 5 lat.

Jeżeli spieniężysz inwestycję na wczesnym etapie, faktyczne ryzyko może się znacznie różnić, a zwrot może być niższy.

Dokument zawierający kluczowe informacje – załącznik nr 24

Ogólny wskaźnik ryzyka stanowi wskazówkę co do poziomu ryzyka **UFK Europa Investor Gold Otwarty (Investor SFIO)** w porównaniu z innymi ubezpieczeniowymi funduszami kapitałowymi. Pokazuje on jakie jest prawdopodobieństwo straty pieniędzy na UFK z powodu zmian rynkowych lub wskutek tego, że nie mamy możliwości wypłacenia Ci pieniędzy.

Sklassyfikowaliśmy ten UFK jako **4 na 7**, co stanowi średnią klasę ryzyka. Oznacza to, że potencjalne straty wskutek przyszłych wyników oceniane są jako średnie, a złe warunki rynkowe mogą wpłynąć na zdolność Ubezpieczyciela do wypłacenia Ci pieniędzy.

Ten UFK nie uwzględnia żadnej ochrony przed przyszłymi wynikami rynku, więc możesz stracić część lub całość swojej inwestycji.

Scenariusze dotyczące wyników:

W tej tabeli pokazano, ile pieniędzy możesz dostać z powrotem w ciągu 5 lat w różnych scenariuszach, przy założeniu, że inwestujesz 40 000 zł.

Przedstawione scenariusze pokazują, jakie wyniki mogłaby przynieść Twoja inwestycja. Możesz porównać je ze scenariuszami dotyczącymi innych produktów.

Przedstawione scenariusze są szacunkami przyszłych wyników opartymi na dowodach z przeszłości oraz na zmienności wartości tej inwestycji i nie stanowią dokładnego wskaźnika. Twój zwrot będzie różnił się w zależności od wyników na rynku i długości okresu utrzymywania inwestycji/produktu. Jeżeli spieniężysz inwestycję na wczesnym etapie, faktyczne ryzyko może się znacznie różnić, a zwrot może być niższy.

Scenariusz warunków skrajnych pokazuje, ile pieniędzy możesz odzyskać w ekstremalnych warunkach rynkowych, i nie uwzględnia sytuacji, w której nie jesteśmy w stanie wypłacić Ci pieniędzy.

Przedstawione dane liczbowe obejmują wszystkie koszty samego produktu, jak również obejmują koszty twojego doradcy lub dystrybutora. W danych liczbowych nie uwzględniono twojej osobistej sytuacji podatkowej, która również może mieć wpływ na wielkość zwrotu.

Inwestycja	40 000 zł	1 rok	3 lata	5 lat (zalecany okres utrzymywania)
Oплата za ryzyko ubezpieczeniowe	4,66 zł rocznie			
Scenariusze				
Scenariusz warunków skrajnych	Jaki zwrot możesz otrzymać po odliczeniu kosztów <i>Średni zwrot w każdym roku</i>	20 523,63 zł -48,69%	22 034,66 zł -18,02%	18 728,93 zł -14,08%
Scenariusz niekorzystny	Jaki zwrot możesz otrzymać po odliczeniu kosztów <i>Średni zwrot w każdym roku</i>	31 936,03 zł -20,16%	28 027,28 zł -11,18%	25 663,57 zł -8,49%
Scenariusz umiarkowany	Jaki zwrot możesz otrzymać po odliczeniu kosztów <i>Średni zwrot w każdym roku</i>	37 828,84 zł -5,43%	37 167,82 zł -2,42%	37 254,44 zł -1,41%
Scenariusz korzystny	Jaki zwrot możesz otrzymać po odliczeniu kosztów <i>Średni zwrot w każdym roku</i>	44 849,69 zł 12,12%	50 250,55 zł 7,90%	54 154,94 zł 6,25%
Scenariusz w przypadku śmierci				
Zgon ubezpieczającego	Jaki zwrot mogą otrzymać Twoi beneficjenci (uposażeni lub spadkobiercy) po odliczeniu kosztów	38 876,98 zł	38 254,78 zł	37 642,64 zł
Zgon ubezpieczającego w wyniku wypadku komunikacyjnego	Jaki zwrot mogą otrzymać Twoi beneficjenci (uposażeni lub spadkobiercy) po odliczeniu kosztów	46 252,78 zł	45 630,58 zł	45 018,44 zł

Co się stanie, jeśli TU na Życie Europa S.A. nie ma możliwości wypłaty?

Fundusz inwestycyjny **Investor Gold Otwarty (Investor SFIO)** może zostać zlikwidowany. W takiej sytuacji nie istnieje instytucjonalny system rekompensat lub gwarancji.

Funduszem inwestycyjnym **Investor Gold Otwarty (Investor SFIO)** zarządza **Investors TFI S.A.**

Więcej informacji znajdziesz w Dokumencie zawierającym kluczowe informacje na temat ubezpieczenia „Nest Solidne Inwestycje”.

Jakie są koszty?

Zmniejszenie zwrotu pokazuje, jaki wpływ łączne koszty ponoszone przez Ciebie będą miały na zwrot z inwestycji, który możesz uzyskać. Łączne koszty obejmują koszty jednorazowe, koszty bieżące i koszty dodatkowe.

Kwoty tu przedstawione są łącznymi kosztami samego produktu w trzech różnych okresach utrzymywania. Obejmują one potencjalne kary za wcześniejsze wyjście z inwestycji. Dane liczbowe oparte są na założeniu, że inwestujesz 40 000 zł. Są to dane szacunkowe i mogą ulec zmianie w przyszłości.

Koszty w czasie:

Inwestycja 40 000 zł			
Scenariusze	W przypadku spieniężenia po 1 roku	W przypadku spieniężenia po 3 roku	W przypadku spieniężenia po 5 roku (na koniec zalecanego okresu utrzymywania)
Łączne koszty	3 914,72 zł	8 332,76 zł	12 341,30 zł
Wpływ na zwrot w ujęciu rocznym	9,79%	6,81%	5,81%

Dokument zawierający kluczowe informacje – załącznik nr 24

Struktura kosztów:

W poniższej tabeli przedstawiono wpływ poszczególnych rodzajów kosztów na zwrot z inwestycji, który możesz uzyskać na koniec zalecanego okresu utrzymywania produktu, w ujęciu rocznym oraz znaczenie poszczególnych kategorii kosztów:

Poniższa tabela przedstawia wpływ na zwrot w ujęciu rocznym				
Koszty jednorazowe	Koszty wejścia	Opłata wstępno-dystrybucyjna: 2,95% od składki	0,62%	Wpływ kosztów ponoszonych przy wejściu w inwestycję. Jest to największa kwota, jaką zapłacisz; możliwe, że zapłacisz mniej.
	Koszty wyjścia	Yi% od składki zainwestowanej: 0%	0%	Wpływ kosztów wyjścia z inwestycji po upływie zalecanego okresu utrzymywania.
Koszty bieżące	Koszty transakcji portfelowych	0%	0%	Wpływ kosztów kupna i sprzedaży przez nas inwestycji bazowych na potrzeby produktu.
	Pozostałe koszty bieżące	<p><u>bezpośrednie (pobierane z rachunku):</u> Opłata administracyjno-dystrybucyjna: 1,49% w skali roku, naliczana od wartości rachunku Opłata za ryzyko ubezpieczeniowe: 0,012% w skali roku, naliczana od składki zainwestowanej, zawiera się w opłacie administracyjno-dystrybucyjnej</p> <p><u>pośrednie (uwzględnione w wycenie jednostki):</u> 3,89% - procentowy udział kosztów funduszu inwestycyjnego w średniej wartości aktywów netto wskazany w sprawozdaniu finansowym funduszu inwestycyjnego, którego jednostki uczestnictwa stanowią aktywa UFK.</p>	5,21%	Wpływ kosztów, które ponosimy corocznie w związku z zarządzaniem Twoimi inwestycjami oraz kosztów przedstawionych w sekcji II.
Koszty dodatkowe	Opłaty za wyniki	nie dotyczy		Wpływ opłaty za wyniki.
	Premie motywacyjne	nie dotyczy		Wpływ premii motywacyjnych.

Ile czasu powinienem posiadać bazowy wariant inwestycyjny i czy mogę wcześniej wypłacić pieniądze?

Zalecany okres utrzymywania UFK Europa Investor Gold Otwarty (Investor SFIO) w ubezpieczeniu „Nest Solidne Inwestycje” to 5 lat.

Zalecany okres utrzymywania produktu został określony na 5 lat, ponieważ przez pierwsze 5 lat trwania umowy ubezpieczenia (utrzymywania produktu) wyjście z inwestycji wiąże się z pomniejszeniem kwoty do wypłaty o stosowny procent od składki zainwestowanej.

Zalecany okres utrzymywania tego bazowego wariantu inwestycyjnego wynika także z horyzontu inwestycyjnego funduszu inwestycyjnego Investor Gold Otwarty (Investor SFIO) oraz klasy i rodzaju aktywów oraz ryzyka inwestycyjnego tego funduszu inwestycyjnego.

Szczegółowe informacje o tym, jak wyjść z inwestycji znajdziesz w Dokumencie zawierającym kluczowe informacje na temat ubezpieczenia „Nest Solidne Inwestycje”.

Dodatkowo wyjście z bazowego wariantu inwestycyjnego UFK Europa Investor Gold Otwarty (Investor SFIO) możliwe jest poprzez konwersję środków na inny bazowy wariant inwestycyjny (inny UFK).

Jak mogę złożyć skargę?

Informacje jak złożyć skargę znajdziesz w Dokumencie zawierającym kluczowe informacje na temat ubezpieczenia „Nest Solidne Inwestycje”.

Inne istotne informacje

Inne istotne informacje znajdziesz w Dokumencie zawierającym kluczowe informacje na temat ubezpieczenia „Nest Solidne Inwestycje”.

Cel

Poniższy dokument zawiera kluczowe informacje o danym produkcie inwestycyjnym. Nie jest to materiał marketingowy. Udzielenie tych informacji jest wymagane prawem, aby pomóc w zrozumieniu charakteru tego produktu inwestycyjnego oraz ryzyka, kosztów, potencjalnych zysków i strat z nim związanych, a także pomóc w porównaniu go z innymi produktami.

Bazowy wariant inwestycyjny

bazowy wariant inwestycyjny w ubezpieczeniu „Nest Solidne Inwestycje”: UFK Europa Investor Oszczędnościowy (Investor FIO)

Ubezpieczyciel: Towarzystwo Ubezpieczeń na Życie Europa S.A.

dane kontaktowe: www.tueuropa.pl; tel. 0 801 500 300 lub +48 (71) 36 92 887 (w tym dla połączeń z zagranicy);

Wrocław, ul. Gwiaździsta 62

organ nadzoru: Komisja Nadzoru Finansowego

data sporządzenia dokumentu: 04.05.2020 r.

Masz zamiar kupić produkt, który nie jest prosty i który może być trudny w zrozumieniu.

Co to za bazowy wariant inwestycyjny?

Rodzaj: ubezpieczeniowy fundusz kapitałowy

Cele:

Informacje określające cele produktu znajdziesz w Dokumencie zawierającym kluczowe informacje na temat ubezpieczenia „Nest Solidne Inwestycje”.

Celem **UFK Europa Investor Oszczędnościowy (Investor FIO)** jest wzrost wartości aktywów dzięki wykorzystaniu strategii inwestycyjnej określonej w Regulaminie UFK. Aktywa UFK Europa Investor Oszczędnościowy (Investor FIO) stanowią jednostki uczestnictwa funduszu inwestycyjnego Investor Oszczędnościowy. UFK Europa Investor Oszczędnościowy (Investor FIO) odzwierciedla w 100% strategię inwestycyjną oraz wycenę jednostek uczestnictwa funduszu inwestycyjnego Investor Oszczędnościowy (Investor FIO).

Investor Oszczędnościowy (Investor FIO) inwestuje środki w dłużne papiery wartościowe oraz instrumenty finansowe rynku pieniężnego, których termin wykupu lub okres odsetkowy (czas, za który bank nalicza odsetki od kapitału zainwestowanego) nie przekracza jednego roku, emitowane przez Skarb Państwa, Narodowy Bank Polski, jednostki samorządu terytorialnego i inne władze publiczne, w tym państw członkowskich Unii Europejskiej oraz przedsiębiorstwa. Udział dłużnych papierów wartościowych i instrumentów rynku pieniężnego w aktywach Subfunduszu wynosi minimum 70%. Pozostałą część aktywów Subfundusz utrzymuje na krótkoterminowych depozytach bankowych.

Docelowy inwestor indywidualny:

Bazowy wariant inwestycyjny ubezpieczenia „Nest Solidne Inwestycje” **UFK Europa Investor Oszczędnościowy (Investor FIO)** jest przeznaczony dla inwestorów chcących ograniczyć ryzyko inwestycyjne w zamian za możliwość osiągnięcia niższych, ale stabilnych zysków oraz którzy akceptują małą zmienność inwestycji w krótkim horyzoncie inwestycyjnym i świadomie podejmują decyzje inwestycyjne na podstawie bieżącej sytuacji na rynkach finansowych oraz na podstawie własnej wiedzy i doświadczeń związanych z produktami inwestycyjnymi.

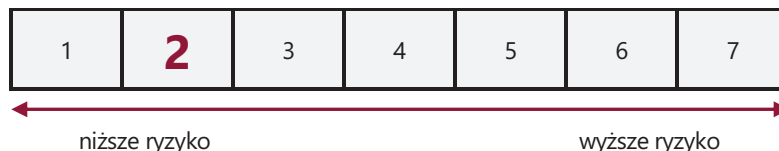
Świadczenia ubezpieczeniowe i koszty:

Informacje o świadczeniach ubezpieczeniowych i kosztach znajdziesz w Dokumencie zawierającym kluczowe informacje na temat ubezpieczenia „Nest Solidne Inwestycje”. Wartości świadczeń wskazane są w części **Jakie są ryzyka i możliwe korzyści?** niniejszego załącznika.

Informacje o kosztach znajdziesz w części **Jakie są koszty?** niniejszego załącznika.

Jakie są ryzyka i możliwe korzyści?**Wskaźnik ryzyka bazowego wariantu inwestycyjnego:**

UFK Europa Investor Oszczędnościowy (Investor FIO)

**Wskaźnik ryzyka uwzględnia założenie, że będziesz utrzymywać ubezpieczeniowy fundusz kapitałowy przez 5 lat.**

Jeżeli spieniężysz inwestycję na wczesnym etapie, faktyczne ryzyko może się znacznie różnić, a zwrot może być niższy.

Ogólny wskaźnik ryzyka stanowi wskazówkę co do poziomu ryzyka **UFK Europa Investor Oszczędnościowy (Investor FIO)** w porównaniu z innymi ubezpieczeniowymi funduszami kapitałowymi. Pokazuje on jakie jest prawdopodobieństwo straty pieniędzy na UFK z powodu zmian rynkowych lub wskutek tego, że nie mamy możliwości wypłacenia Ci pieniędzy.

Sklasyfikowaliśmy ten UFK jako **2 na 7**, co stanowi niską klasę ryzyka. Oznacza to, że potencjalne straty wskutek przyszłych wyników oceniane są jako małe, a złe warunki rynkowe najprawdopodobniej nie wpłyną na zdolność Ubezpieczyciela do wypłacenia Ci pieniędzy. Ten UFK nie uwzględnia żadnej ochrony przed przyszłymi wynikami rynku, więc możesz stracić część lub całość swojej inwestycji.

Scenariusze dotyczące wyników:

W tej tabeli pokazano, ile pieniędzy możesz dostać z powrotem w ciągu 5 lat w różnych scenariuszach, przy założeniu, że inwestujesz 40 000 zł.

Przedstawione scenariusze pokazują, jakie wyniki mogłyby przynieść Twoja inwestycja. Możesz porównać je ze scenariuszami dotyczącymi innych produktów.

Przedstawione scenariusze są szacunkami przyszłych wyników opartymi na dowodach z przeszłości oraz na zmienności wartości tej inwestycji i nie stanowią dokładnego wskaźnika. Twój zwrot będzie różnił się w zależności od wyników na rynku i długości okresu utrzymywania inwestycji/produktu. Jeżeli spieniężysz inwestycję na wczesnym etapie, faktyczne ryzyko może się znacznie różnić, a zwrot może być niższy.

Scenariusz warunków skrajnych pokazuje, ile pieniędzy możesz odzyskać w ekstremalnych warunkach rynkowych, i nie uwzględnia sytuacji, w której nie jesteśmy w stanie wypłacić Ci pieniędzy.

Przedstawione dane liczbowe obejmują wszystkie koszty samego produktu, jak również obejmują koszty twojego doradcy lub dystrybutora. W danych liczbowych nie uwzględniono twojej osobistej sytuacji podatkowej, która również może mieć wpływ na wielkość zwrotu.

Inwestycja	40 000 zł			
Oплата za ryzyko ubezpieczeniowe	4,66 zł rocznie	1 rok	3 lata	5 lat (zalecany okres utrzymywania)
Scenariusze				
Scenariusz warunków skrajnych	Jaki zwrot możesz otrzymać po odliczeniu kosztów <i>Średni zwrot w każdym roku</i>	37 051,06 zł -7,37%	37 674,47 zł -1,98%	37 801,07 zł -1,12%
Scenariusz niekorzystny	Jaki zwrot możesz otrzymać po odliczeniu kosztów <i>Średni zwrot w każdym roku</i>	37 946,43 zł -5,13%	38 277,06 zł -1,46%	38 726,23 zł -0,65%
Scenariusz umiarkowany	Jaki zwrot możesz otrzymać po odliczeniu kosztów <i>Średni zwrot w każdym roku</i>	38 313,38 zł -4,22%	38 551,53 zł -1,22%	39 529,22 zł -0,24%
Scenariusz korzystny	Jaki zwrot możesz otrzymać po odliczeniu kosztów <i>Średni zwrot w każdym roku</i>	38 632,04 zł -3,42%	39 482,35 zł -0,43%	40 295,77 zł 0,15%
Scenariusz w przypadku śmierci				
Zgon ubezpieczającego	Jaki zwrot mogą otrzymać Twoi beneficjenci (uposażeni lub spadkobiercy) po odliczeniu kosztów	39 361,52 zł	39 638,49 zł	39 917,42 zł
Zgon ubezpieczającego w wyniku wypadku komunikacyjnego	Jaki zwrot mogą otrzymać Twoi beneficjenci (uposażeni lub spadkobiercy) po odliczeniu kosztów	49 361,52 zł	59 638,49 zł	64 917,42 zł

Co się stanie, jeśli TU na Życie Europa S.A. nie ma możliwości wypłaty?

Fundusz inwestycyjny **Investor Oszczędnościowy (Investor FIO)** może zostać zlikwidowany. W takiej sytuacji nie istnieje instytucjonalny system rekompensat lub gwarancji.

Funduszem inwestycyjnym **Investor Oszczędnościowy (Investor FIO)** zarządza **Investors TFI S.A.**

Więcej informacji znajdziesz w Dokumencie zawierającym kluczowe informacje na temat ubezpieczenia „Nest Solidne Inwestycje”.

Jakie są koszty?

Zmniejszenie zwrotu pokazuje, jaki wpływ łączne koszty ponoszone przez Ciebie będą miały na zwrot z inwestycji, który możesz uzyskać. Łączne koszty obejmują koszty jednorazowe, koszty bieżące i koszty dodatkowe.

Kwoty tu przedstawione są łącznymi kosztami samego produktu w trzech różnych okresach utrzymywania. Obejmują one potencjalne kary za wcześniejsze wyjście z inwestycji. Dane liczbowe oparte są na założeniu, że inwestujesz 40 000 zł. Są to dane szacunkowe i mogą ulec zmianie w przyszłości.

Koszty w czasie:

Inwestycja 40 000 zł			
Scenariusze	W przypadku spieniężenia po 1 roku	W przypadku spieniężenia po 3 roku	W przypadku spieniężenia po 5 roku (na koniec zalecanego okresu utrzymywania)
Łączne koszty	3 120,68 zł	5 872,11 zł	8 099,70 zł
Wpływ na zwrot w ujęciu rocznym	7,80%	4,78%	3,79%

Struktura kosztów:

W poniższej tabeli przedstawiono wpływ poszczególnych rodzajów kosztów na zwrot z inwestycji, który możesz uzyskać na koniec zalecanego okresu utrzymywania produktu, w ujęciu rocznym oraz znaczenie poszczególnych kategorii kosztów:

Poniższa tabela przedstawia wpływ na zwrot w ujęciu rocznym				
Koszty jednorazowe	Koszty wejścia	Oplata wstępno-dystrybucyjna: 2,95% od składki	0,62%	Wpływ kosztów ponoszonych przy wejściu w inwestycję. Jest to największa kwota, jaką zapłacisz; możliwe, że zapłacisz mniej.
	Koszty wyjścia	Yi% od składki zainwestowanej: 0%	0%	Wpływ kosztów wyjścia z inwestycji po upływie zalecanego okresu utrzymywania.
Koszty bieżące	Koszty transakcji portfelowych	0%	0%	Wpływ kosztów kupna i sprzedaży przez nas inwestycji bazowych na potrzeby produktu.
	Pozostałe koszty bieżące	<p><u>bezpośrednie (pobierane z rachunku):</u> Oplata administracyjno-dystrybucyjna: 1,49% w skali roku, naliczana od wartości rachunku Oplata za ryzyko ubezpieczeniowe: 0,012% w skali roku, naliczana od składki zainwestowanej, zawiera się w opłacie administracyjno-dystrybucyjnej</p> <p><u>pośrednie (uwzględnione w wycenie jednostki):</u> 1,64% - procentowy udział kosztów funduszu inwestycyjnego w średniej wartości aktywów netto wskazany w sprawozdaniu finansowym funduszu inwestycyjnego, którego jednostki uczestnictwa stanowią aktywa UFK.</p>	3,19%	Wpływ kosztów, które ponosimy corocznie w związku z zarządzaniem Twoimi inwestycjami oraz kosztów przedstawionych w sekcji II.
Koszty dodatkowe	Opłaty za wyniki	nie dotyczy		Wpływ opłaty za wyniki.
	Premie motywacyjne	nie dotyczy		Wpływ premii motywacyjnych.

Ile czasu powinienem posiadać bazowy wariant inwestycyjny i czy mogę wcześniej wypłacić pieniądze?

Zalecany okres utrzymywania UFK Europa Investor Oszczędnościowy (Investor FIO) w ubezpieczeniu „Nest Solidne Inwestycje” to 5 lat.

Zalecany okres utrzymywania produktu został określony na 5 lat, ponieważ przez pierwsze 5 lat trwania umowy ubezpieczenia (utrzymywania produktu) wyjście z inwestycji wiąże się z pomniejszeniem kwoty do wypłaty o stosowny procent od składki zainwestowanej.

Zalecany okres utrzymywania tego bazowego wariantu inwestycyjnego wynika także z horyzontu inwestycyjnego funduszu inwestycyjnego Investor Oszczędnościowy (Investor FIO) oraz klasy i rodzaju aktywów oraz ryzyka inwestycyjnego tego funduszu inwestycyjnego.

Szczegółowe informacje o tym, jak wyjść z inwestycji znajdziesz w Dokumencie zawierającym kluczowe informacje na temat ubezpieczenia „Nest Solidne Inwestycje”.

Dodatkowo wyjście z bazowego wariantu inwestycyjnego UFK Europa Investor Oszczędnościowy (Investor FIO) możliwe jest poprzez konwersję środków na inny bazowy wariant inwestycyjny (inny UFK).

Jak mogę złożyć skargę?

Informacje jak złożyć skargę znajdziesz w Dokumencie zawierającym kluczowe informacje na temat ubezpieczenia „Nest Solidne Inwestycje”.

Inne istotne informacje

Inne istotne informacje znajdziesz w Dokumencie zawierającym kluczowe informacje na temat ubezpieczenia „Nest Solidne Inwestycje”.

Cel

Poniższy dokument zawiera kluczowe informacje o danym produkcie inwestycyjnym. Nie jest to materiał marketingowy. Udzielenie tych informacji jest wymagane prawem, aby pomóc w zrozumieniu charakteru tego produktu inwestycyjnego oraz ryzyka, kosztów, potencjalnych zysków i strat z nim związanych, a także pomóc w porównaniu go z innymi produktami.

Bazowy wariant inwestycyjny

bazowy wariant inwestycyjny w ubezpieczeniu „Nest Solidne Inwestycje”: UFK Europa Investor Zabezpieczenia Emerytalnego (Investor FIO)

Ubezpieczyciel: Towarzystwo Ubezpieczeń na Życie Europa S.A.

dane kontaktowe: www.tueuropa.pl; tel. 0 801 500 300 lub +48 (71) 36 92 887 (w tym dla połączeń z zagranicy);
Wrocław, ul. Gwiazdzista 62

organ nadzoru: Komisja Nadzoru Finansowego

data sporządzenia dokumentu: 31.12.2019 r.

Masz zamiar kupić produkt, który nie jest prosty i który może być trudny w zrozumieniu.

Co to za bazowy wariant inwestycyjny?

Rodzaj: ubezpieczeniowy fundusz kapitałowy

Cele:

Informacje określające cele produktu znajdziesz w Dokumencie zawierającym kluczowe informacje na temat ubezpieczenia „Nest Solidne Inwestycje”.

Celem **UFK Europa Investor Zabezpieczenia Emerytalnego (Investor FIO)** jest wzrost wartości aktywów dzięki wykorzystaniu strategii inwestycyjnej określonej w Regulaminie UFK. Aktywa UFK Europa Investor Zabezpieczenia Emerytalnego (Investor FIO) stanowią jednostki uczestnictwa funduszu inwestycyjnego Investor Zabezpieczenia Emerytalnego (Investor FIO). UFK Europa Investor Zabezpieczenia Emerytalnego (Investor FIO) odzwierciedla w 100% strategię inwestycyjną oraz wycenę jednostek uczestnictwa funduszu inwestycyjnego Investor Zabezpieczenia Emerytalnego.

Investor Zabezpieczenia Emerytalnego (Investor FIO) inwestuje środki w dłużne papiery wartościowe i instrumenty rynku pieniężnego emitowane przez Skarb Państwa, Narodowy Bank Polski, jednostki samorządu terytorialnego i inne władze publiczne (w tym państw członkowskich Unii Europejskiej), przedsiębiorstwa oraz w depozyty bankowe. Udział w/w instrumentów finansowych w aktywach Subfunduszu może wynosić od 60% do 100%. Udział akcji oraz instrumentów finansowych opartych o akcje w aktywach Subfunduszu może wynosić od 5% do 40%. Pozostałą część aktywów Subfundusz utrzymuje na krótkoterminowych depozytach bankowych.

Docelowy inwestor indywidualny:

Bazowy wariant inwestycyjny ubezpieczenia „Nest Solidne Inwestycje” **UFK Europa Zabezpieczenia Emerytalnego (Investor FIO)** jest przeznaczony dla inwestorów skłonnych podjąć umiarkowane ryzyko inwestycyjne w zamian za możliwość osiągnięcia średnich zysków oraz którzy akceptują średnią zmienność inwestycji w długim horyzoncie inwestycyjnym i świadomie podejmują decyzje inwestycyjne na podstawie bieżącej sytuacji na rynkach finansowych oraz na podstawie własnej wiedzy i doświadczeń związanych z produktami inwestycyjnymi.

Świadczenia ubezpieczeniowe i koszty:

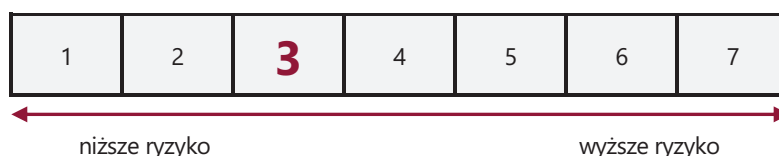
Informacje o świadczeniach ubezpieczeniowych i kosztach znajdziesz w Dokumencie zawierającym kluczowe informacje na temat ubezpieczenia „Nest Solidne Inwestycje”. Wartości świadczeń wskazane są w części **Jakie są ryzyka i możliwe korzyści?** niniejszego załącznika.

Informacje o kosztach znajdziesz w części **Jakie są koszty?** niniejszego załącznika.

Jakie są ryzyka i możliwe korzyści?

Wskaźnik ryzyka bazowego wariantu inwestycyjnego:

UFK Europa Investor Zabezpieczenia Emerytalnego (Investor FIO)



Wskaźnik ryzyka uwzględnia założenie, że będziesz utrzymywać ubezpieczeniowy fundusz kapitałowy przez 5 lat.

Jeżeli spieniężysz inwestycję na wczesnym etapie, faktyczne ryzyko może się znacznie różnić, a zwrot może być niższy.

Ogólny wskaźnik ryzyka stanowi wskazówkę co do poziomu ryzyka **UFK Europa Investor Zabezpieczenia Emerytalnego (Investor FIO)** w porównaniu z innymi ubezpieczeniowymi funduszami kapitałowymi. Pokazuje on jakie jest prawdopodobieństwo straty pieniędzy na UFK z powodu zmian rynkowych lub wskutek tego, że nie mamy możliwości wypłacenia Ci pieniędzy.

Skłasyfikowaliśmy ten UFK jako **3 na 7**, co stanowi średnio niską klasę ryzyka. Oznacza to, że potencjalne straty wskutek przyszłych wyników oceniane są jako średnio małe, a złe warunki rynkowe prawdopodobnie nie wpłyną na zdolność Ubezpieczyciela do wypłacenia Ci pieniędzy.

Scenariusze dotyczące wyników:

W tej tabeli pokazano, ile pieniędzy możesz dostać z powrotem w ciągu 5 lat w różnych scenariuszach, przy założeniu, że inwestujesz 40 000 zł.

Przedstawione scenariusze pokazują, jakie wyniki mogłyby przynieść Twoja inwestycja. Możesz porównać je ze scenariuszami dotyczącymi innych produktów.

Przedstawione scenariusze są szacunkami przyszłych wyników opartymi na dowodach z przeszłości oraz na zmienności wartości tej inwestycji i nie stanowią dokładnego wskaźnika. Twój zwrot będzie różnił się w zależności od wyników na rynku i długości okresu utrzymywania inwestycji/produktu. Jeżeli spieniężysz inwestycję na wczesnym etapie, faktyczne ryzyko może się znacznie różnić, a zwrot może być niższy.

Scenariusz warunków skrajnych pokazuje, ile pieniędzy możesz odzyskać w ekstremalnych warunkach rynkowych, i nie uwzględnia sytuacji, w której nie jesteśmy w stanie wypłacić Ci pieniędzy.

Przedstawione dane liczbowe obejmują wszystkie koszty samego produktu, jak również obejmują koszty twojego doradcy lub dystrybutora. W danych liczbowych nie uwzględniono twojej osobistej sytuacji podatkowej, która również może mieć wpływ na wielkość zwrotu.

Inwestycja	40 000 zł			
Oплата za ryzyko ubezpieczeniowe	4,66 zł rocznie	1 rok	3 lata	5 lat (zalecany okres utrzymywania)
Scenariusze				
Scenariusz warunków skrajnych	Jaki zwrot możesz otrzymać po odliczeniu kosztów <i>Średni zwrot w każdym roku</i>	29 337,65 zł -26,66%	30 342,82 zł -8,80%	28 569,02 zł -6,51%
Scenariusz niekorzystny	Jaki zwrot możesz otrzymać po odliczeniu kosztów <i>Średni zwrot w każdym roku</i>	37 163,00 zł -7,09%	39 134,79 zł -0,73%	41 926,62 zł 0,95%
Scenariusz umiarkowany	Jaki zwrot możesz otrzymać po odliczeniu kosztów <i>Średni zwrot w każdym roku</i>	40 115,63 zł 0,29%	44 609,41 zł 3,70%	49 571,18 zł 4,38%
Scenariusz korzystny	Jaki zwrot możesz otrzymać po odliczeniu kosztów <i>Średni zwrot w każdym roku</i>	43 253,17 zł 8,13%	50 790,02 zł 8,29%	58 548,79 zł 7,92%
Scenariusz w przypadku śmierci				
Zgon ubezpieczającego	Jaki zwrot mogą otrzymać Twoi beneficjenci (uposażeni lub spadkobiercy) po odliczeniu kosztów	41 163,77 zł	45 346,99 zł	49 959,38 zł
Zgon ubezpieczającego w wyniku wypadku komunikacyjnego	Jaki zwrot mogą otrzymać Twoi beneficjenci (uposażeni lub spadkobiercy) po odliczeniu kosztów	51 163,77 zł	65 346,99 zł	74 959,38 zł

Co się stanie, jeśli TU na Życie Europa S.A. nie ma możliwości wypłaty?

Fundusz inwestycyjny **Investor Zabezpieczenia Emerytalnego (Investor FIO)** może zostać zlikwidowany. W takiej sytuacji nie istnieje instytucjonalny system rekompensat lub gwarancji.

Funduszem inwestycyjnym **Investor Zabezpieczenia emerytalnego (Investor FIO)** zarządza **Investors TFI S.A.**

Więcej informacji znajdziesz w Dokumencie zawierającym kluczowe informacje na temat ubezpieczenia „Nest Solidne Inwestycje”.

Jakie są koszty?

Zmniejszenie zwrotu pokazuje, jaki wpływ łączne koszty ponoszone przez Ciebie będą miały na zwrot z inwestycji, który możesz uzyskać. Łączne koszty obejmują koszty jednorazowe, koszty bieżące i koszty dodatkowe.

Kwoty tu przedstawione są łącznymi kosztami samego produktu w trzech różnych okresach utrzymywania. Obejmują one potencjalne kary za wcześniejsze wyjście z inwestycji. Dane liczbowe oparte są na założeniu, że inwestujesz 40 000 zł. Są to dane szacunkowe i mogą ulec zmianie w przyszłości.

Koszty w czasie:

Inwestycja 40 000 zł			
Scenariusze	W przypadku spieniężenia po 1 roku	W przypadku spieniężenia po 3 roku	W przypadku spieniężenia po 5 roku (na koniec zalecanego okresu utrzymywania)
Łączne koszty	3 962,23 zł	8 880,63 zł	15 340,87 zł
Wpływ na zwrot w ujęciu rocznym	9,91%	6,47%	5,78%

Struktura kosztów:

W poniższej tabeli przedstawiono wpływ poszczególnych rodzajów kosztów na zwrot z inwestycji, który możesz uzyskać na koniec zalecanego okresu utrzymywania produktu, w ujęciu rocznym oraz znaczenie poszczególnych kategorii kosztów:

Poniższa tabela przedstawia wpływ na zwrot w ujęciu rocznym				
Koszty jednorazowe	Koszty wejścia	Oплата wstępno-dystrybucyjna: 2,95% od składki	0,66%	Wpływ kosztów ponoszonych przy wejściu w inwestycję. Jest to największa kwota, jaką zapłacisz; możliwe, że zapłacisz mniej.
	Koszty wyjścia	Yi% od składki zainwestowanej: 0%	0%	Wpływ kosztów wyjścia z inwestycji po upływie zalecanego okresu utrzymywania.
Koszty bieżące	Koszty transakcji portfelowych	0%	0%	Wpływ kosztów kupna i sprzedaży przez nas inwestycji bazowych na potrzeby produktu.
	Pozostałe koszty bieżące	<p><u>bezpośrednie (pobierane z rachunku):</u> Oплата administracyjno-dystrybucyjna: 1,49% w skali roku, naliczana od wartości rachunku Oплата za ryzyko ubezpieczeniowe: 0,012% w skali roku, naliczana od składki zainwestowanej, zawiera się w opłacie administracyjno-dystrybucyjnej</p> <p><u>pośrednie (uwzględnione w wycenie jednostki):</u> 3,31% - procentowy udział kosztów funduszu inwestycyjnego w średniej wartości aktywów netto wskazany w sprawozdaniu finansowym funduszu inwestycyjnego, którego jednostki uczestnictwa stanowią aktywa UFK.</p>	5,16%	Wpływ kosztów, które ponosimy corocznie w związku z zarządzaniem Twoimi inwestycjami oraz kosztów przedstawionych w sekcji II.
Koszty dodatkowe	Opłaty za wyniki	nie dotyczy		Wpływ opłaty za wyniki.
	Premie motywacyjne	nie dotyczy		Wpływ premii motywacyjnych.

Ile czasu powinienem posiadać bazowy wariant inwestycyjny i czy mogę wcześniej wypłacić pieniądze?

Zalecany okres utrzymywania UFK Europa Investor Zabezpieczenia Emerytalnego (Investor FIO) w ubezpieczeniu „Nest Solidne Inwestycje” to 5 lat.

Zalecany okres utrzymywania produktu został określony na 5 lat, ponieważ przez pierwsze 5 lat trwania umowy ubezpieczenia (utrzymywania produktu) wyjście z inwestycji wiąże się z pomniejszeniem kwoty do wypłaty o stosowny procent od składki zainwestowanej.

Zalecany okres utrzymywania tego bazowego wariantu inwestycyjnego wynika także z horyzontu inwestycyjnego funduszu inwestycyjnego Investor Zabezpieczenia Emerytalnego (Investor FIO) oraz klasy i rodzaju aktywów oraz ryzyka inwestycyjnego tego funduszu inwestycyjnego.

Szczegółowe informacje o tym, jak wyjść z inwestycji znajdziesz w Dokumencie zawierającym kluczowe informacje na temat ubezpieczenia „Nest Solidne Inwestycje”.

Dodatkowo wyjście z bazowego wariantu inwestycyjnego UFK Europa Investor Zabezpieczenia Emerytalnego (Investor FIO) możliwe jest poprzez konwersję środków na inny bazowy wariant inwestycyjny (inny UFK).

Jak mogę złożyć skargę?

Informacje jak złożyć skargę znajdziesz w Dokumencie zawierającym kluczowe informacje na temat ubezpieczenia „Nest Solidne Inwestycje”.

Inne istotne informacje

Inne istotne informacje znajdziesz w Dokumencie zawierającym kluczowe informacje na temat ubezpieczenia „Nest Solidne Inwestycje”.

Scenariusze dotyczące wyników:

W tej tabeli pokazano, ile pieniędzy możesz dostać z powrotem w ciągu 5 lat w różnych scenariuszach, przy założeniu, że inwestujesz 40 000 zł.

Przedstawione scenariusze pokazują, jakie wyniki mogłaby przynieść Twoja inwestycja. Możesz porównać je ze scenariuszami dotyczącymi innych produktów.

Przedstawione scenariusze są szacunkami przyszłych wyników opartymi na dowodach z przeszłości oraz na zmienności wartości tej inwestycji i nie stanowią dokładnego wskaźnika. Twój zwrot będzie różnił się w zależności od wyników na rynku i długości okresu utrzymywania inwestycji/produktu. Jeżeli spieniężysz inwestycję na wczesnym etapie, faktyczne ryzyko może się znacznie różnić, a zwrot może być niższy.

Scenariusz warunków skrajnych pokazuje, ile pieniędzy możesz odzyskać w ekstremalnych warunkach rynkowych, i nie uwzględnia sytuacji, w której nie jesteśmy w stanie wypłacić Ci pieniędzy.

Przedstawione dane liczbowe obejmują wszystkie koszty samego produktu, jak również obejmują koszty twojego doradcy lub dystrybutora. W danych liczbowych nie uwzględniono twojej osobistej sytuacji podatkowej, która również może mieć wpływ na wielkość zwrotu.

Inwestycja	40 000 zł			
Opłata za ryzyko ubezpieczeniowe	4,66 zł rocznie	1 rok	3 lata	5 lat (zalecany okres utrzymywania)
Scenariusze				
Scenariusz warunków skrajnych	Jaki zwrot możesz otrzymać po odliczeniu kosztów <i>Średni zwrot w każdym roku</i>	26 462,62 zł -33,84%	31 100,13 zł -8,05%	29 524,69 zł -5,89%
Scenariusz niekorzystny	Jaki zwrot możesz otrzymać po odliczeniu kosztów <i>Średni zwrot w każdym roku</i>	34 874,24 zł -12,81%	32 308,30 zł -6,87%	30 515,67 zł -5,27%
Scenariusz umiarkowany	Jaki zwrot możesz otrzymać po odliczeniu kosztów <i>Średni zwrot w każdym roku</i>	37 615,41 zł -5,96%	36 392,50 zł -3,10%	35 943,80 zł -2,12%
Scenariusz korzystny	Jaki zwrot możesz otrzymać po odliczeniu kosztów <i>Średni zwrot w każdym roku</i>	40 354,28 zł 0,89%	41 558,94 zł 1,28%	42 117,98 zł 1,04%
Scenariusz w przypadku śmierci				
Zgon ubezpieczającego	Jaki zwrot mogą otrzymać Twoi beneficjenci (uposażeni lub spadkobiercy) po odliczeniu kosztów	38 663,55 zł	37 479,46 zł	36 332,00 zł
Zgon ubezpieczającego w wyniku wypadku komunikacyjnego	Jaki zwrot mogą otrzymać Twoi beneficjenci (uposażeni lub spadkobiercy) po odliczeniu kosztów	46 039,35 zł	44 855,26 zł	43 707,80 zł

Co się stanie, jeśli TU na Życie Europa S.A. nie ma możliwości wypłaty?

Fundusz inwestycyjny **NN (L) Globalny Długu Korporacyjnego (NN SFIO)** może zostać zlikwidowany. W takiej sytuacji nie istnieje instytucjonalny system rekompensat lub gwarancji.

Funduszem inwestycyjnym **NN (L) Globalny Długu Korporacyjnego (NN SFIO)** zarządza **NN Investment Partners TFI S.A.**

Więcej informacji znajdziesz w Dokumencie zawierającym kluczowe informacje na temat ubezpieczenia „Nest Solidne Inwestycje”.

Jakie są koszty?

Zmniejszenie zwrotu pokazuje, jaki wpływ łączne koszty ponoszone przez Ciebie będą miały na zwrot z inwestycji, który możesz uzyskać. Łączne koszty obejmują koszty jednorazowe, koszty bieżące i koszty dodatkowe.

Kwoty tu przedstawione są łącznymi kosztami samego produktu w trzech różnych okresach utrzymywania. Obejmują one potencjalne kary za wcześniejsze wyjście z inwestycji. Dane liczbowe oparte są na założeniu, że inwestujesz 40 000 zł. Są to dane szacunkowe i mogą ulec zmianie w przyszłości.

Koszty w czasie:

Inwestycja 40 000 zł			
Scenariusze	W przypadku spieniężenia po 1 roku	W przypadku spieniężenia po 3 roku	W przypadku spieniężenia po 5 roku (na koniec zalecanego okresu utrzymywania)
Łączne koszty	3 130,26 zł	5 752,69 zł	7 648,98 zł
Wpływ na zwrot w ujęciu rocznym	7,83%	4,86%	3,85%

Struktura kosztów:

W poniższej tabeli przedstawiono wpływ poszczególnych rodzajów kosztów na zwrot z inwestycji, który możesz uzyskać na koniec zalecanego okresu utrzymywania produktu, w ujęciu rocznym oraz znaczenie poszczególnych kategorii kosztów:

Poniższa tabela przedstawia wpływ na zwrot w ujęciu rocznym				
Koszty jednorazowe	Koszty wejścia	Opłata wstępno-dystrybucyjna: 2,95% od składki	0,61%	Wpływ kosztów ponoszonych przy wejściu w inwestycję. Jest to największa kwota, jaką zapłacisz; możliwe, że zapłacisz mniej.
	Koszty wyjścia	Yi% od składki zainwestowanej: 0%	0%	Wpływ kosztów wyjścia z inwestycji po upływie zalecanego okresu utrzymywania.
Koszty bieżące	Koszty transakcji portfelowych	0%	0%	Wpływ kosztów kupna i sprzedaży przez nas inwestycji bazowych na potrzeby produktu.
	Pozostałe koszty bieżące	<p><u>bezpośrednie (pobierane z rachunku):</u> Opłata administracyjno-dystrybucyjna: 1,49% w skali roku, naliczana od wartości rachunku Opłata za ryzyko ubezpieczeniowe: 0,012% w skali roku, naliczana od składki zainwestowanej, zawiera się w opłacie administracyjno-dystrybucyjnej</p> <p><u>pośrednie (uwzględnione w wycenie jednostki):</u> 1,77% - procentowy udział kosztów funduszu inwestycyjnego w średniej wartości aktywów netto wskazany w sprawozdaniu finansowym funduszu inwestycyjnego, którego jednostki uczestnictwa stanowią aktywa UFK.</p>	3,26%	Wpływ kosztów, które ponosimy corocznie w związku z zarządzaniem Twoimi inwestycjami oraz kosztów przedstawionych w sekcji II.
Koszty dodatkowe	Opłaty za wyniki	nie dotyczy		Wpływ opłaty za wyniki.
	Premie motywacyjne	nie dotyczy		Wpływ premii motywacyjnych.

Ile czasu powinienem posiadać bazowy wariant inwestycyjny i czy mogę wcześniej wypłacić pieniądze?

Zalecany okres utrzymywania UFK Europa NN (L) Globalny Długu Korporacyjnego (NN SFIO) w ubezpieczeniu „Nest Solidne Inwestycje” to 5 lat.

Zalecany okres utrzymywania produktu został określony na 5 lat, ponieważ przez pierwsze 5 lat trwania umowy ubezpieczenia (utrzymywania produktu) wyjście z inwestycji wiąże się z pomniejszeniem kwoty do wypłaty o stosowny procent od składki zainwestowanej.

Zalecany okres utrzymywania tego bazowego wariantu inwestycyjnego wynika także z horyzontu inwestycyjnego funduszu inwestycyjnego NN (L) Globalny Długu Korporacyjnego (NN SFIO) oraz klasy i rodzaju aktywów oraz ryzyka inwestycyjnego tego funduszu inwestycyjnego.

Szczegółowe informacje o tym, jak wyjść z inwestycji znajdziesz w Dokumencie zawierającym kluczowe informacje na temat ubezpieczenia „Nest Solidne Inwestycje”.

Dodatkowo wyjście z bazowego wariantu inwestycyjnego UFK Europa NN (L) Globalny Długu Korporacyjnego (NN SFIO) możliwe jest poprzez konwersję środków na inny bazowy wariant inwestycyjny (inny UFK).

Jak mogę złożyć skargę?

Informacje jak złożyć skargę znajdziesz w Dokumencie zawierającym kluczowe informacje na temat ubezpieczenia „Nest Solidne Inwestycje”.

Inne istotne informacje

Inne istotne informacje znajdziesz w Dokumencie zawierającym kluczowe informacje na temat ubezpieczenia „Nest Solidne Inwestycje”.

Dokument zawierający kluczowe informacje – załącznik nr 28

Cel

Poniższy dokument zawiera kluczowe informacje o danym produkcie inwestycyjnym. Nie jest to materiał marketingowy. Udzielenie tych informacji jest wymagane prawem, aby pomóc w zrozumieniu charakteru tego produktu inwestycyjnego oraz ryzyka, kosztów, potencjalnych zysków i strat z nim związanych, a także pomóc w porównaniu go z innymi produktami.

Bazowy wariant inwestycyjny

bazowy wariant inwestycyjny w ubezpieczeniu „Nest Solidne Inwestycje”: **UFK Europa NN (L) Globalny Spółek Dywidendowych (NN SFIO)**

Ubezpieczyciel: Towarzystwo Ubezpieczeń na Życie Europa S.A.

dane kontaktowe: www.tueuropa.pl; tel. 0 801 500 300 lub +48 (71) 36 92 887 (w tym dla połączeń z zagranicy);
Wrocław, ul. Gwiazdzysta 62

organ nadzoru: Komisja Nadzoru Finansowego

data sporządzenia dokumentu: 04.05.2020 r.

Masz zamiar kupić produkt, który nie jest prosty i który może być trudny w zrozumieniu.

Co to za bazowy wariant inwestycyjny?

Rodzaj: ubezpieczeniowy fundusz kapitałowy

Cele:

Informacje określające cele produktu znajdziesz w Dokumencie zawierającym kluczowe informacje na temat ubezpieczenia „Nest Solidne Inwestycje”.

Celem ubezpieczeniowego funduszu kapitałowego **UFK Europa NN (L) Globalny Spółek Dywidendowych (NN SFIO)** jest wzrost wartości aktywów dzięki wykorzystaniu strategii inwestycyjnej określonej w Regulaminie UFK. Aktywa UFK Europa NN (L) Globalny Spółek Dywidendowych (NN SFIO) stanowią wyłącznie jednostki uczestnictwa funduszu inwestycyjnego NN (L) Globalny Spółek Dywidendowych (NN SFIO). UFK Europa NN (L) Globalny Spółek Dywidendowych (NN SFIO) odzwierciedla w 100% strategię inwestycyjną oraz wycenę jednostek uczestnictwa funduszu inwestycyjnego NN (L) Globalny Spółek Dywidendowych (NN SFIO).

NN (L) Globalny Spółek Dywidendowych (NN SFIO) lokuje do 100% Aktywów w tytuły uczestnictwa zagranicznego funduszu NN (L) Global High Dividend. Fundusz Global High Dividend inwestuje minimum 2/3 swoich aktywów w zdywersyfikowany portfel akcji i/lub innych zbywalnych papierów wartościowych (warrantów na zbywalne papiery wartościowe do maksymalnego poziomu 10% aktywów netto subfunduszu oraz obligacji zamiennych) emitowanych przez spółki zarejestrowane, notowane na giełdzie papierów wartościowych lub stanowiące przedmiot obrotu w dowolnym kraju świata i oferujące atrakcyjny zwrot z dywidend.

Docelowy inwestor indywidualny:

Bazowy wariant inwestycyjny ubezpieczenia „Nest Solidne Inwestycje” **UFK Europa NN (L) Globalny Spółek Dywidendowych (NN SFIO)** jest przeznaczony dla inwestorów skłonnych podjąć umiarkowane ryzyko inwestycyjne w zamian za możliwość osiągnięcia średnich zysków oraz którzy akceptują dużą zmienność inwestycji w długim horyzoncie inwestycyjnym i świadomie podejmują decyzje inwestycyjne na podstawie bieżącej sytuacji na rynkach finansowych oraz na podstawie własnej wiedzy i doświadczeń związanych z produktami inwestycyjnymi.

Świadczenia ubezpieczeniowe i koszty:

Informacje o świadczeniach ubezpieczeniowych i kosztach znajdziesz w Dokumencie zawierającym kluczowe informacje na temat ubezpieczenia „Nest Solidne Inwestycje”. Wartości świadczeń wskazane są w części **Jakie są ryzyka i możliwe korzyści?** niniejszego załącznika.

Informacje o kosztach znajdziesz w części **Jakie są koszty?** niniejszego załącznika.

Jakie są ryzyka i możliwe korzyści?

Wskaźnik ryzyka bazowego wariantu inwestycyjnego:

UFK Europa NN (L) Globalny Spółek Dywidendowych (NN SFIO)



Wskaźnik ryzyka uwzględnia założenie, że będziesz utrzymywać ubezpieczeniowy fundusz kapitałowy przez 5 lat.

Jeżeli spieniężysz inwestycję na wczesnym etapie, faktyczne ryzyko może się znacznie różnić, a zwrot może być niższy.

Ogólny wskaźnik ryzyka stanowi wskazówkę co do poziomu ryzyka **UFK Europa NN (L) Globalny Spółek Dywidendowych (NN SFIO)** w porównaniu z innymi ubezpieczeniowymi funduszami kapitałowymi. Pokazuje on jakie jest prawdopodobieństwo straty pieniędzy na UFK z powodu zmian rynkowych lub wskutek tego, że nie mamy możliwości wypłacenia Ci pieniędzy.

Skaszyfikowaliśmy ten UFK jako **4 na 7**, co stanowi średnią klasę ryzyka. Oznacza to, że potencjalne straty wskutek przyszłych wyników oceniane są jako średnie, a złe warunki rynkowe mogą wpłynąć na zdolność Ubezpieczyciela do wypłacenia Ci pieniędzy.

Ten UFK nie uwzględnia żadnej ochrony przed przyszłymi wynikami rynku, więc możesz stracić część lub całość swojej inwestycji.

Dokument zawierający kluczowe informacje – załącznik nr 28

Scenariusze dotyczące wyników:

W tej tabeli pokazano, ile pieniędzy możesz dostać z powrotem w ciągu 5 lat w różnych scenariuszach, przy założeniu, że inwestujesz 40 000 zł.

Przedstawione scenariusze pokazują, jakie wyniki mogłyby przynieść Twoja inwestycja. Możesz porównać je ze scenariuszami dotyczącymi innych produktów.

Przedstawione scenariusze są szacunkami przyszłych wyników opartymi na dowodach z przeszłości oraz na zmienności wartości tej inwestycji i nie stanowią dokładnego wskaźnika. Twój zwrot będzie różnił się w zależności od wyników na rynku i długości okresu utrzymywania inwestycji/produktu. Jeżeli spieniężysz inwestycję na wczesnym etapie, faktyczne ryzyko może się znacznie różnić, a zwrot może być niższy.

Scenariusz warunków skrajnych pokazuje, ile pieniędzy możesz odzyskać w ekstremalnych warunkach rynkowych, i nie uwzględnia sytuacji, w której nie jesteśmy w stanie wypłacić Ci pieniędzy.

Przedstawione dane liczbowe obejmują wszystkie koszty samego produktu, jak również obejmują koszty twojego doradcy lub dystrybutora. W danych liczbowych nie uwzględniono twojej osobistej sytuacji podatkowej, która również może mieć wpływ na wielkość zwrotu.

Inwestycja	40 000 zł	1 rok	3 lata	5 lat (zalecany okres utrzymywania)
Oплата za ryzyko ubezpieczeniowe	4,66 zł rocznie			
Scenariusze				
Scenariusz warunków skrajnych	Jaki zwrot możesz otrzymać po odliczeniu kosztów <i>Średni zwrot w każdym roku</i>	14 894,57 zł -62,76%	19 152,07 zł -21,77%	15 581,05 zł -17,19%
Scenariusz niekorzystny	Jaki zwrot możesz otrzymać po odliczeniu kosztów <i>Średni zwrot w każdym roku</i>	28 626,51 zł -28,43%	21 815,86 zł -18,30%	17 655,24 zł -15,09%
Scenariusz umiarkowany	Jaki zwrot możesz otrzymać po odliczeniu kosztów <i>Średni zwrot w każdym roku</i>	36 121,57 zł -9,70%	32 086,81 zł -7,08%	29 223,75 zł -6,08%
Scenariusz korzystny	Jaki zwrot możesz otrzymać po odliczeniu kosztów <i>Średni zwrot w każdym roku</i>	44 997,41 zł 12,49%	47 581,06 zł 5,96%	47 809,76 zł 3,63%
Scenariusz w przypadku śmierci				
Zgon ubezpieczającego	Jaki zwrot mogą otrzymać Twoi beneficjenci (uposażeni lub spadkobiercy) po odliczeniu kosztów	37 169,71 zł	33 173,77 zł	29 611,95 zł
Zgon ubezpieczającego w wyniku wypadku komunikacyjnego	Jaki zwrot mogą otrzymać Twoi beneficjenci (uposażeni lub spadkobiercy) po odliczeniu kosztów	44 545,51 zł	40 549,57 zł	36 987,75 zł

Co się stanie, jeśli TU na Życie Europa S.A. nie ma możliwości wypłaty?

Fundusz inwestycyjny **NN (L) Globalny Spółek Dywidendowych (NN SFIO)** może zostać zlikwidowany. W takiej sytuacji nie istnieje instytucjonalny system rekompensat lub gwarancji.

Funduszem inwestycyjnym **NN (L) Globalny Spółek Dywidendowych (NN SFIO)** zarządza **NN Investment Partners TFI S.A.**

Więcej informacji znajdziesz w Dokumencie zawierającym kluczowe informacje na temat ubezpieczenia „Nest Solidne Inwestycje”.

Jakie są koszty?

Zmniejszenie zwrotu pokazuje, jaki wpływ łączne koszty ponoszone przez Ciebie będą miały na zwrot z inwestycji, który możesz uzyskać. Łączne koszty obejmują koszty jednorazowe, koszty bieżące i koszty dodatkowe.

Kwoty tu przedstawione są łącznymi kosztami samego produktu w trzech różnych okresach utrzymywania. Obejmują one potencjalne kary za wcześniejsze wyjście z inwestycji. Dane liczbowe oparte są na założeniu, że inwestujesz 40 000 zł. Są to dane szacunkowe i mogą ulec zmianie w przyszłości.

Koszty w czasie:

Inwestycja	40 000 zł		
Scenariusze	W przypadku spieniężenia po 1 roku	W przypadku spieniężenia po 3 roku	W przypadku spieniężenia po 5 roku (na koniec zalecanego okresu utrzymywania)
Łączne koszty	3 266,36 zł	5 834,18 zł	7 284,93 zł
Wpływ na zwrot w ujęciu rocznym	8,17%	5,32%	4,27%

Dokument zawierający kluczowe informacje – załącznik nr 28

Struktura kosztów:

W poniższej tabeli przedstawiono wpływ poszczególnych rodzajów kosztów na zwrot z inwestycji, który możesz uzyskać na koniec zalecanego okresu utrzymywania produktu, w ujęciu rocznym oraz znaczenie poszczególnych kategorii kosztów:

Poniższa tabela przedstawia wpływ na zwrot w ujęciu rocznym				
Koszty jednorazowe	Koszty wejścia	Opłata wstępno-dystrybucyjna: 2,95% od składki	0,59%	Wpływ kosztów ponoszonych przy wejściu w inwestycję. Jest to największa kwota, jaką zapłacisz; możliwe, że zapłacisz mniej.
	Koszty wyjścia	Yi% od składki zainwestowanej: 0%	0%	Wpływ kosztów wyjścia z inwestycji po upływie zalecanego okresu utrzymywania.
Koszty bieżące	Koszty transakcji portfelowych	0%	0%	Wpływ kosztów kupna i sprzedaży przez nas inwestycji bazowych na potrzeby produktu.
	Pozostałe koszty bieżące	<p><u>bezpośrednie (pobierane z rachunku):</u> Opłata administracyjno-dystrybucyjna: 1,49% w skali roku, naliczana od wartości rachunku Opłata za ryzyko ubezpieczeniowe: 0,012% w skali roku, naliczana od składki zainwestowanej, zawiera się w opłacie administracyjno-dystrybucyjnej</p> <p><u>pośrednie (uwzględnione w wycenie jednostki):</u> 2,36% - procentowy udział kosztów funduszu inwestycyjnego w średniej wartości aktywów netto wskazany w sprawozdaniu finansowym funduszu inwestycyjnego, którego jednostki uczestnictwa stanowią aktywa UFK.</p>	3,71%	Wpływ kosztów, które ponosimy corocznie w związku z zarządzaniem Twoimi inwestycjami oraz kosztów przedstawionych w sekcji II.
Koszty dodatkowe	Opłaty za wyniki	nie dotyczy		Wpływ opłaty za wyniki.
	Premie motywacyjne	nie dotyczy		Wpływ premii motywacyjnych.

Ile czasu powinienem posiadać bazowy wariant inwestycyjny i czy mogę wcześniej wypłacić pieniądze?

Zalecany okres utrzymywania UFK Europa NN (L) Globalny Spółek Dywidendowych (NN SFIO) w ubezpieczeniu „Nest Solidne Inwestycje” to 5 lat.

Zalecany okres utrzymywania produktu został określony na 5 lat, ponieważ przez pierwsze 5 lat trwania umowy ubezpieczenia (utrzymywania produktu) wyjście z inwestycji wiąże się z pomniejszeniem kwoty do wypłaty o stosowny procent od składki zainwestowanej.

Zalecany okres utrzymywania tego bazowego wariantu inwestycyjnego wynika także z horyzontu inwestycyjnego funduszu inwestycyjnego NN (L) Globalny Spółek Dywidendowych (NN SFIO) oraz klasy i rodzaju aktywów oraz ryzyka inwestycyjnego tego funduszu inwestycyjnego.

Szczegółowe informacje o tym, jak wyjść z inwestycji znajdziesz w Dokumencie zawierającym kluczowe informacje na temat ubezpieczenia „Nest Solidne Inwestycje”.

Dodatkowo wyjście z bazowego wariantu inwestycyjnego UFK Europa NN (L) Globalny Spółek Dywidendowych (NN SFIO) możliwe jest poprzez konwersję środków na inny bazowy wariant inwestycyjny (inny UFK).

Jak mogę złożyć skargę?

Informacje jak złożyć skargę znajdziesz w Dokumencie zawierającym kluczowe informacje na temat ubezpieczenia „Nest Solidne Inwestycje”.

Inne istotne informacje

Inne istotne informacje znajdziesz w Dokumencie zawierającym kluczowe informacje na temat ubezpieczenia „Nest Solidne Inwestycje”.

Dokument zawierający kluczowe informacje – załącznik nr 29

Cel

Poniższy dokument zawiera kluczowe informacje o danym produkcie inwestycyjnym. Nie jest to materiał marketingowy. Udzielenie tych informacji jest wymagane prawem, aby pomóc w zrozumieniu charakteru tego produktu inwestycyjnego oraz ryzyka, kosztów, potencjalnych zysków i strat z nim związanych, a także pomóc w porównaniu go z innymi produktami.

Bazowy wariant inwestycyjny

bazowy wariant inwestycyjny w ubezpieczeniu „Nest Solidne Inwestycje”: UFK Europa NN (L) Spółek Dywidendowych USA (NN SFIO)

Ubezpieczyciel: Towarzystwo Ubezpieczeń na Życie Europa S.A.

dane kontaktowe: www.tueuropa.pl; tel. 0 801 500 300 lub +48 (71) 36 92 887 (w tym dla połączeń z zagranicy);
Wrocław, ul. Gwiazdzista 62

organ nadzoru: Komisja Nadzoru Finansowego

data sporządzenia dokumentu: 31.12.2019 r.

Masz zamiar kupić produkt, który nie jest prosty i który może być trudny w zrozumieniu.

Co to za bazowy wariant inwestycyjny?

Rodzaj: ubezpieczeniowy fundusz kapitałowy

Cele:

Informacje określające cele produktu znajdziesz w Dokumentie zawierającym kluczowe informacje na temat ubezpieczenia „Nest Solidne Inwestycje”.

Celem ubezpieczeniowego funduszu kapitałowego **UFK Europa NN (L) Spółek Dywidendowych USA (NN SFIO)** jest wzrost wartości aktywów dzięki wykorzystaniu strategii inwestycyjnej określonej w Regulaminie UFK. Aktywa UFK Europa NN (L) Spółek Dywidendowych USA (NN SFIO) stanowią wyłącznie jednostki uczestnictwa funduszu inwestycyjnego NN (L) Spółek Dywidendowych USA (NN SFIO). UFK Europa NN (L) Spółek Dywidendowych USA (NN SFIO) odzwierciedla w 100% strategię inwestycyjną oraz wycenę jednostek uczestnictwa funduszu inwestycyjnego NN (L) Spółek Dywidendowych USA (NN SFIO).

NN (L) Spółek Dywidendowych USA (NN SFIO) lokuje do 100% Aktywów w tytuły uczestnictwa zagranicznego funduszu NN (L) US High Dividend wyodrębnionego w ramach NN (L) otwartego funduszu inwestycyjnego o zmiennym kapitale (SICAV). Fundusz NN (L) US High Dividend inwestuje przynajmniej dwie trzecie swych aktywów netto w zdywersyfikowany portfel akcji i/lub innych zbywalnych papierów wartościowych (warrantów na zbywalne papiery wartościowe do maksymalnego poziomu 10% aktywów netto subfunduszu oraz obligacji zamiennych) emitowanych przez spółki zarejestrowane, notowane na giełdzie papierów wartościowych lub stanowiące przedmiot obrotu w Stanach Zjednoczonych i oferujące atrakcyjny zwrot z dywidend. Emitentami są spółki posiadające centralę lub prowadzące podstawową działalność gospodarczą w Stanach Zjednoczonych.

Docelowy inwestor indywidualny:

Bazowy wariant inwestycyjny ubezpieczenia „Nest Solidne Inwestycje” **UFK Europa NN (L) Spółek Dywidendowych USA (NN SFIO)** jest przeznaczony dla inwestorów skłonnych podjąć umiarkowane ryzyko inwestycyjne w zamian za możliwość osiągnięcia średnich zysków oraz którzy akceptują dużą zmienność inwestycji w długim horyzoncie inwestycyjnym i świadomie podejmują decyzje inwestycyjne na podstawie bieżącej sytuacji na rynkach finansowych oraz na podstawie własnej wiedzy i doświadczeń związanych z produktami inwestycyjnymi.

Świadczenia ubezpieczeniowe i koszty:

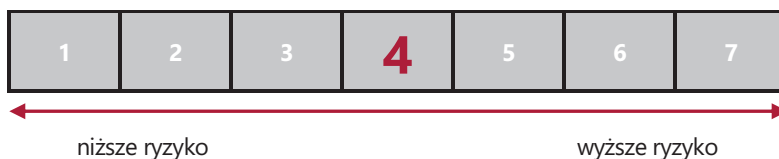
Informacje o świadczeniach ubezpieczeniowych i kosztach znajdziesz w Dokumentie zawierającym kluczowe informacje na temat ubezpieczenia „Nest Solidne Inwestycje”. Wartości świadczeń wskazane są w części **Jakie są ryzyka i możliwe korzyści?** niniejszego załącznika.

Informacje o kosztach znajdziesz w części **Jakie są koszty?** niniejszego załącznika.

Jakie są ryzyka i możliwe korzyści?

Wskaźnik ryzyka bazowego wariantu inwestycyjnego:

UFK Europa NN (L) Spółek Dywidendowych USA (NN SFIO)



Wskaźnik ryzyka uwzględnia założenie, że będziesz utrzymywać ubezpieczeniowy fundusz kapitałowy przez 5 lat.

Jeżeli spieniężysz inwestycję na wczesnym etapie, faktyczne ryzyko może się znacznie różnić, a zwrot może być niższy.

Dokument zawierający kluczowe informacje – załącznik nr 29

Ogólny wskaźnik ryzyka stanowi wskazówkę co do poziomu ryzyka **UFK Europa NN (L) Spółek Dywidendowych USA (NN SFIO)** w porównaniu z innymi ubezpieczeniowymi funduszami kapitałowymi. Pokazuje on jakie jest prawdopodobieństwo straty pieniędzy na UFK z powodu zmian rynkowych lub wskutek tego, że nie mamy możliwości wypłacenia Ci pieniędzy.

Sklasyfikowaliśmy ten UFK jako **4 na 7**, co stanowi średnią klasę ryzyka. Oznacza to, że potencjalne straty wskutek przyszłych wyników oceniane są jako średnie, a złe warunki rynkowe mogą wpłynąć na zdolność Ubezpieczyciela do wypłacenia Ci pieniędzy.

Ten UFK nie uwzględnia żadnej ochrony przed przyszłymi wynikami rynku, więc możesz stracić część lub całość swojej inwestycji.

Scenariusze dotyczące wyników:

W tej tabeli pokazano, ile pieniędzy możesz dostać z powrotem w ciągu 5 lat w różnych scenariuszach, przy założeniu, że inwestujesz 40 000 zł.

Przedstawione scenariusze pokazują, jakie wyniki mogłyby przynieść Twoja inwestycja. Możesz porównać je ze scenariuszami dotyczącymi innych produktów.

Przedstawione scenariusze są szacunkami przyszłych wyników opartymi na dowodach z przeszłości oraz na zmienności wartości tej inwestycji i nie stanowią dokładnego wskaźnika. Twój zwrot będzie różnił się w zależności od wyników na rynku i długości okresu utrzymywania inwestycji/produktu. Jeżeli spieniężysz inwestycję na wczesnym etapie, faktyczne ryzyko może się znacznie różnić, a zwrot może być niższy.

Scenariusz warunków skrajnych pokazuje, ile pieniędzy możesz odzyskać w ekstremalnych warunkach rynkowych, i nie uwzględnia sytuacji, w której nie jesteśmy w stanie wypłacić Ci pieniędzy.

Przedstawione dane liczbowe obejmują wszystkie koszty samego produktu, jak również obejmują koszty twojego doradcy lub dystrybutora. W danych liczbowych nie uwzględniono twojej osobistej sytuacji podatkowej, która również może mieć wpływ na wielkość zwrotu.

Inwestycja	40 000 zł	1 rok	3 lata	5 lat (zalecany okres utrzymywania)
Oплата za ryzyko ubezpieczeniowe	4,66 zł rocznie			
Scenariusze				
Scenariusz warunków skrajnych	Jaki zwrot możesz otrzymać po odliczeniu kosztów <i>Średni zwrot w każdym roku</i>	18 713,19 zł -53,22%	21 621,12 zł -18,54%	18 281,99 zł -14,49%
Scenariusz niekorzystny	Jaki zwrot możesz otrzymać po odliczeniu kosztów <i>Średni zwrot w każdym roku</i>	33 043,45 zł -17,39%	30 859,28 zł -8,28%	29 984,73 zł -5,60%
Scenariusz umiarkowany	Jaki zwrot możesz otrzymać po odliczeniu kosztów <i>Średni zwrot w każdym roku</i>	39 006,09 zł -2,48%	40 647,55 zł 0,54%	43 097,76 zł 1,50%
Scenariusz korzystny	Jaki zwrot możesz otrzymać po odliczeniu kosztów <i>Średni zwrot w każdym roku</i>	45 898,73 zł 14,75%	54 281,10 zł 10,71%	61 779,70 zł 9,08%
Scenariusz w przypadku śmierci				
Zgon ubezpieczającego	Jaki zwrot mogą otrzymać Twoi beneficjenci (uposażeni lub spadkobiercy) po odliczeniu kosztów	40 054,23 zł	41 734,51 zł	43 485,96 zł
Zgon ubezpieczającego w wyniku wypadku komunikacyjnego	Jaki zwrot mogą otrzymać Twoi beneficjenci (uposażeni lub spadkobiercy) po odliczeniu kosztów	47 430,03 zł	49 110,31 zł	50 861,76 zł

Co się stanie, jeśli TU na Życie Europa S.A. nie ma możliwości wypłaty?

Fundusz inwestycyjny **UFK Europa NN (L) Spółek Dywidendowych USA (NN SFIO)** może zostać zlikwidowany. W takiej sytuacji nie istnieje instytucjonalny system rekompensat lub gwarancji.

Funduszem inwestycyjnym **UFK Europa NN (L) Spółek Dywidendowych USA (NN SFIO)** zarządza **NN Investment Partners TFI S.A.**

Więcej informacji znajdziesz w Dokumencie zawierającym kluczowe informacje na temat ubezpieczenia „Nest Solidne Inwestycje”.

Jakie są koszty?

Zmniejszenie zwrotu pokazuje, jaki wpływ łączne koszty ponoszone przez Ciebie będą miały na zwrot z inwestycji, który możesz uzyskać. Łączne koszty obejmują koszty jednorazowe, koszty bieżące i koszty dodatkowe.

Kwoty tu przedstawione są łącznymi kosztami samego produktu w trzech różnych okresach utrzymywania. Obejmują one potencjalne kary za wcześniejsze wyjście z inwestycji. Dane liczbowe oparte są na założeniu, że inwestujesz 40 000 zł. Są to dane szacunkowe i mogą ulec zmianie w przyszłości.

Koszty w czasie:

Inwestycja	40 000 zł		
Scenariusze	W przypadku spieniężenia po 1 roku	W przypadku spieniężenia po 3 roku	W przypadku spieniężenia po 5 roku (na koniec zalecanego okresu utrzymywania)
Łączne koszty	3 489,33 zł	7 237,30 zł	10 860,02 zł
Wpływ na zwrot w ujęciu rocznym	8,72%	5,64%	4,67%

Struktura kosztów:

W poniższej tabeli przedstawiono wpływ poszczególnych rodzajów kosztów na zwrot z inwestycji, który możesz uzyskać na koniec zalecanego okresu utrzymywania produktu, w ujęciu rocznym oraz znaczenie poszczególnych kategorii kosztów:

Poniższa tabela przedstawia wpływ na zwrot w ujęciu rocznym				
Koszty jednorazowe	Koszty wejścia	Opłata wstępno-dystrybucyjna: 2,95% od składki	0,63%	Wpływ kosztów ponoszonych przy wejściu w inwestycję. Jest to największa kwota, jaką zapłacisz; możliwe, że zapłacisz mniej.
	Koszty wyjścia	Yi% od składki zainwestowanej: 0%	0%	Wpływ kosztów wyjścia z inwestycji po upływie zalecanego okresu utrzymywania.
Koszty bieżące	Koszty transakcji portfelowych	0%	0%	Wpływ kosztów kupna i sprzedaży przez nas inwestycji bazowych na potrzeby produktu.
	Pozostałe koszty bieżące	<p><u>bezpośrednie (pobierane z rachunku):</u> Opłata administracyjno-dystrybucyjna: 1,49% w skali roku, naliczana od wartości rachunku Opłata za ryzyko ubezpieczeniowe: 0,012% w skali roku, naliczana od składki zainwestowanej, zawiera się w opłacie administracyjno-dystrybucyjnej</p> <p><u>pośrednie (uwzględnione w wycenie jednostki):</u> 2,41% - procentowy udział kosztów funduszu inwestycyjnego w średniej wartości aktywów netto wskazany w sprawozdaniu finansowym funduszu inwestycyjnego, którego jednostki uczestnictwa stanowią aktywa UFK.</p>	4,06%	Wpływ kosztów, które ponosimy corocznie w związku z zarządzaniem Twoimi inwestycjami oraz kosztów przedstawionych w sekcji II.
Koszty dodatkowe	Opłaty za wyniki	nie dotyczy		Wpływ opłaty za wyniki.
	Premie motywacyjne	nie dotyczy		Wpływ premii motywacyjnych.

Ile czasu powinienem posiadać bazowy wariant inwestycyjny i czy mogę wcześniej wypłacić pieniądze?

Zalecany okres utrzymywania UFK Europa NN (L) Spółek Dywidendowych USA (NN SFIO) w ubezpieczeniu „Nest Solidne Inwestycje” to 5 lat.

Zalecany okres utrzymywania produktu został określony na 5 lat, ponieważ przez pierwsze 5 lat trwania umowy ubezpieczenia (utrzymywania produktu) wyjście z inwestycji wiąże się z pomniejszeniem kwoty do wypłaty o stosowny procent od składki zainwestowanej.

Zalecany okres utrzymywania tego bazowego wariantu inwestycyjnego wynika także z horyzontu inwestycyjnego funduszu inwestycyjnego NN (L) Spółek Dywidendowych USA (NN SFIO) oraz klasy i rodzaju aktywów oraz ryzyka inwestycyjnego tego funduszu inwestycyjnego.

Szczegółowe informacje o tym, jak wyjść z inwestycji znajdziesz w Dokumencie zawierającym kluczowe informacje na temat ubezpieczenia „Nest Solidne Inwestycje”.

Dodatkowo wyjście z bazowego wariantu inwestycyjnego UFK Europa NN (L) Spółek Dywidendowych USA (NN SFIO) możliwe jest poprzez konwersję środków na inny bazowy wariant inwestycyjny (inny UFK).

Jak mogę złożyć skargę?

Informacje jak złożyć skargę znajdziesz w Dokumencie zawierającym kluczowe informacje na temat ubezpieczenia „Nest Solidne Inwestycje”.

Inne istotne informacje

Inne istotne informacje znajdziesz w Dokumencie zawierającym kluczowe informacje na temat ubezpieczenia „Nest Solidne Inwestycje”.

Dokument zawierający kluczowe informacje – załącznik nr 30

Scenariusze dotyczące wyników:

W tej tabeli pokazano, ile pieniędzy możesz dostać z powrotem w ciągu 5 lat w różnych scenariuszach, przy założeniu, że inwestujesz 40 000 zł.

Przedstawione scenariusze pokazują, jakie wyniki mogłyby przynieść Twoja inwestycja. Możesz porównać je ze scenariuszami dotyczącymi innych produktów.

Przedstawione scenariusze są szacunkami przyszłych wyników opartymi na dowodach z przeszłości oraz na zmienności wartości tej inwestycji i nie stanowią dokładnego wskaźnika. Twój zwrot będzie różnił się w zależności od wyników na rynku i długości okresu utrzymywania inwestycji/produktu. Jeżeli spieniężysz inwestycję na wczesnym etapie, faktyczne ryzyko może się znacznie różnić, a zwrot może być niższy.

Scenariusz warunków skrajnych pokazuje, ile pieniędzy możesz odzyskać w ekstremalnych warunkach rynkowych, i nie uwzględnia sytuacji, w której nie jesteśmy w stanie wypłacić Ci pieniędzy.

Przedstawione dane liczbowe obejmują wszystkie koszty samego produktu, jak również obejmują koszty twojego doradcy lub dystrybutora. W danych liczbowych nie uwzględniono twojej osobistej sytuacji podatkowej, która również może mieć wpływ na wielkość zwrotu.

Inwestycja	40 000 zł	1 rok	3 lata	5 lat (zalecany okres utrzymywania)
Oплата za ryzyko ubezpieczeniowe	4,66 zł rocznie			
Scenariusze				
Scenariusz warunków skrajnych	Jaki zwrot możesz otrzymać po odliczeniu kosztów <i>Średni zwrot w każdym roku</i>	13 059,00 zł -67,35%	15 425,50 zł -27,21%	11 612,98 zł -21,91%
Scenariusz niekorzystny	Jaki zwrot możesz otrzymać po odliczeniu kosztów <i>Średni zwrot w każdym roku</i>	36 716,62 zł -8,21%	44 217,46 zł 3,40%	55 625,15 zł 6,82%
Scenariusz umiarkowany	Jaki zwrot możesz otrzymać po odliczeniu kosztów <i>Średni zwrot w każdym roku</i>	44 909,33 zł 12,27%	62 213,43 zł 15,86%	86 855,53 zł 16,77%
Scenariusz korzystny	Jaki zwrot możesz otrzymać po odliczeniu kosztów <i>Średni zwrot w każdym roku</i>	55 072,36 zł 37,68%	88 738,74 zł 30,42%	136 046,02 zł 27,74%
Scenariusz w przypadku śmierci				
Zgon ubezpieczającego	Jaki zwrot mogą otrzymać Twoi beneficjenci (uposażeni lub spadkobiercy) po odliczeniu kosztów	45 957,47 zł	63 300,39 zł	87 243,73 zł
Zgon ubezpieczającego w wyniku wypadku komunikacyjnego	Jaki zwrot mogą otrzymać Twoi beneficjenci (uposażeni lub spadkobiercy) po odliczeniu kosztów	53 333,27 zł	70 676,19 zł	94 619,53 zł

Co się stanie, jeśli TU na Życie Europa S.A. nie ma możliwości wypłaty?

Fundusz inwestycyjny **PZU Medyczny (PZU FIO Parasolowy)** może zostać zlikwidowany. W takiej sytuacji nie istnieje instytucjonalny system rekompensat lub gwarancji.

Funduszem inwestycyjnym **PZU Medyczny (PZU FIO Parasolowy)** zarządza **TFI PZU S.A.**

Więcej informacji znajdziesz w Dokumencie zawierającym kluczowe informacje na temat ubezpieczenia „Nest Solidne Inwestycje”.

Jakie są koszty?

Zmniejszenie zwrotu pokazuje, jaki wpływ łączne koszty ponoszone przez Ciebie będą miały na zwrot z inwestycji, który możesz uzyskać. Łączne koszty obejmują koszty jednorazowe, koszty bieżące i koszty dodatkowe.

Kwoty tu przedstawione są łącznymi kosztami samego produktu w trzech różnych okresach utrzymywania. Obejmują one potencjalne kary za wcześniejsze wyjście z inwestycji. Dane liczbowe oparte są na założeniu, że inwestujesz 40 000 zł. Są to dane szacunkowe i mogą ulec zmianie w przyszłości.

Koszty w czasie:

Inwestycja	40 000 zł	W przypadku spieniężenia po 1 roku	W przypadku spieniężenia po 3 roku	W przypadku spieniężenia po 5 roku (na koniec zalecanego okresu utrzymywania)
Scenariusze				
Łączne koszty		4 232,14 zł	12 097,01 zł	25 514,75 zł
Wpływ na zwrot w ujęciu rocznym		10,58%	7,07%	6,17%

Struktura kosztów:

W poniższej tabeli przedstawiono wpływ poszczególnych rodzajów kosztów na zwrot z inwestycji, który możesz uzyskać na koniec zalecanego okresu utrzymywania produktu, w ujęciu rocznym oraz znaczenie poszczególnych kategorii kosztów:

Poniższa tabela przedstawia wpływ na zwrot w ujęciu rocznym				
Koszty jednorazowe	Koszty wejścia	Oplata wstępno-dystrybucyjna: 2,95% od składki	0,73%	Wpływ kosztów ponoszonych przy wejściu w inwestycję. Jest to największa kwota, jaką zapłacisz; możliwe, że zapłacisz mniej.
	Koszty wyjścia	Yi% od składki zainwestowanej: 0%	0%	Wpływ kosztów wyjścia z inwestycji po upływie zalecanego okresu utrzymywania.
Koszty bieżące	Koszty transakcji portfelowych	0%	0%	Wpływ kosztów kupna i sprzedaży przez nas inwestycji bazowych na potrzeby produktu.
	Pozostałe koszty bieżące	<p><u>bezpośrednie (pobierane z rachunku):</u> Oplata administracyjno-dystrybucyjna: 1,49% w skali roku, naliczana od wartości rachunku Oplata za ryzyko ubezpieczeniowe: 0,012% w skali roku, naliczana od składki zainwestowanej, zawiera się w opłacie administracyjno-dystrybucyjnej</p> <p><u>pośrednie (uwzględnione w wycenie jednostki):</u> 3,06% - procentowy udział kosztów funduszu inwestycyjnego w średniej wartości aktywów netto wskazany w sprawozdaniu finansowym funduszu inwestycyjnego, którego jednostki uczestnictwa stanowią aktywa UFK.</p>	5,47%	Wpływ kosztów, które ponosimy corocznie w związku z zarządzaniem Twoimi inwestycjami oraz kosztów przedstawionych w sekcji II.
Koszty dodatkowe	Oplaty za wyniki	nie dotyczy		Wpływ opłaty za wyniki.
	Premie motywacyjne	nie dotyczy		Wpływ premii motywacyjnych.

Ile czasu powinienem posiadać bazowy wariant inwestycyjny i czy mogę wcześniej wypłacić pieniądze?

Zalecany okres utrzymywania UFK Europa PZU Medyczny (PZU FIO Parasolowy) w ubezpieczeniu „Nest Solidne Inwestycje” to 5 lat.

Zalecany okres utrzymywania produktu został określony na 5 lat, ponieważ przez pierwsze 5 lat trwania umowy ubezpieczenia (utrzymywania produktu) wyjście z inwestycji wiąże się z pomniejszeniem kwoty do wypłaty o stosowny procent od składki zainwestowanej.

Zalecany okres utrzymywania tego bazowego wariantu inwestycyjnego wynika także z horyzontu inwestycyjnego funduszu inwestycyjnego PZU Medyczny (PZU FIO Parasolowy) oraz klasy i rodzaju aktywów oraz ryzyka inwestycyjnego tego funduszu inwestycyjnego.

Szczegółowe informacje o tym, jak wyjść z inwestycji znajdziesz w Dokumencie zawierającym kluczowe informacje na temat ubezpieczenia „Nest Solidne Inwestycje”.

Dodatkowo wyjście z bazowego wariantu inwestycyjnego UFK Europa PZU Medyczny (PZU FIO Parasolowy) możliwe jest poprzez konwersję środków na inny bazowy wariant inwestycyjny (inny UFK).

Jak mogę złożyć skargę?

Informacje jak złożyć skargę znajdziesz w Dokumencie zawierającym kluczowe informacje na temat ubezpieczenia „Nest Solidne Inwestycje”.

Inne istotne informacje

Inne istotne informacje znajdziesz w Dokumencie zawierającym kluczowe informacje na temat ubezpieczenia „Nest Solidne Inwestycje”.

Dokument zawierający kluczowe informacje – załącznik nr 31

Cel

Poniższy dokument zawiera kluczowe informacje o danym produkcie inwestycyjnym. Nie jest to materiał marketingowy. Udzielenie tych informacji jest wymagane prawem, aby pomóc w zrozumieniu charakteru tego produktu inwestycyjnego oraz ryzyka, kosztów, potencjalnych zysków i strat z nim związanych, a także pomóc w porównaniu go z innymi produktami.

Bazowy wariant inwestycyjny

bazowy wariant inwestycyjny w ubezpieczeniu „Nest Solidne Inwestycje”: **UFK Europa QUERCUS Gold (Parasolowy SFIO)**

Ubezpieczyciel: Towarzystwo Ubezpieczeń na Życie Europa S.A.

dane kontaktowe: www.tueuropa.pl; tel. 0 801 500 300 lub +48 (71) 36 92 887 (w tym dla połączeń z zagranicy);
Wrocław, ul. Gwiaździsta 62

organ nadzoru: Komisja Nadzoru Finansowego

data sporządzenia dokumentu: 20.08.2020 r.

Masz zamiar kupić produkt, który nie jest prosty i który może być trudny w zrozumieniu.

Co to za bazowy wariant inwestycyjny?

Rodzaj: ubezpieczeniowy fundusz kapitałowy

Cele:

Informacje określające cele produktu znajdziesz w Dokumencie zawierającym kluczowe informacje na temat ubezpieczenia „Nest Solidne Inwestycje”.

Celem ubezpieczeniowego funduszu kapitałowego **UFK Europa QUERCUS Gold (Parasolowy SFIO)** jest wzrost wartości aktywów dzięki wykorzystaniu strategii inwestycyjnej określonej w Regulaminie UFK. Aktywa QUERCUS Gold (Parasolowy SFIO) stanowią wyłącznie jednostki uczestnictwa funduszu inwestycyjnego QUERCUS Gold (Parasolowy SFIO). UFK Europa QUERCUS Gold (Parasolowy SFIO) odzwierciedla w 100% strategię inwestycyjną oraz wycenę jednostek uczestnictwa funduszu inwestycyjnego QUERCUS Gold (Parasolowy SFIO).

QUERCUS Gold (Parasolowy SFIO) lokuje swoje aktywa głównie w kontrakty terminowe na złoto notowane na rynku COMEX. Fundusz może również inwestować w inne wystandaryzowane instrumenty pochodne notowane na rynkach regulowanych lub zorganizowanych, których cena zależy bezpośrednio lub pośrednio od ceny złota.

Docelowy inwestor indywidualny:

Bazowy wariant inwestycyjny ubezpieczenia „Nest Solidne Inwestycje” **UFK Europa QUERCUS Gold (Parasolowy SFIO)** jest przeznaczony dla inwestorów skłonnych podjąć umiarkowane ryzyko inwestycyjne w zamian za możliwość osiągnięcia średnich zysków oraz którzy akceptują dużą zmienność inwestycji w długim horyzoncie inwestycyjnym i świadomie podejmują decyzje inwestycyjne na podstawie bieżącej sytuacji na rynkach finansowych oraz na podstawie własnej wiedzy i doświadczeń związanych z produktami inwestycyjnymi.

Świadczenia ubezpieczeniowe i koszty:

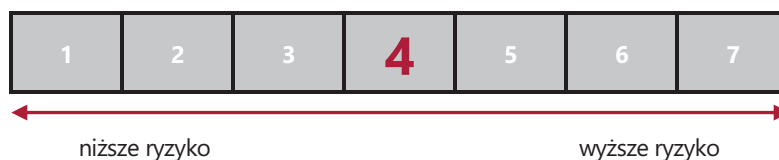
Informacje o świadczeniach ubezpieczeniowych i kosztach znajdziesz w Dokumencie zawierającym kluczowe informacje na temat ubezpieczenia „Nest Solidne Inwestycje”. Wartości świadczeń wskazane są w części **Jakie są ryzyka i możliwe korzyści?** niniejszego załącznika.

Informacje o kosztach znajdziesz w części **Jakie są koszty?** niniejszego załącznika.

Jakie są ryzyka i możliwe korzyści?

Wskaźnik ryzyka bazowego wariantu inwestycyjnego:

UFK Europa QUERCUS Gold (Parasolowy SFIO)



Wskaźnik ryzyka uwzględnia założenie, że będziesz utrzymywać ubezpieczeniowy fundusz kapitałowy przez 5 lat.

Jeżeli spieniężysz inwestycję na wczesnym etapie, faktyczne ryzyko może się znacznie różnić, a zwrot może być niższy.

Ogólny wskaźnik ryzyka stanowi wskazówkę co do poziomu ryzyka **UFK Europa QUERCUS Gold (Parasolowy SFIO)** w porównaniu z innymi ubezpieczeniowymi funduszami kapitałowymi. Pokazuje on jakie jest prawdopodobieństwo straty pieniędzy na UFK z powodu zmian rynkowych lub wskutek tego, że nie mamy możliwości wypłacenia Ci pieniędzy.

Sklasyfikowaliśmy ten UFK jako **4 na 7**, co stanowi średnią klasę ryzyka. Oznacza to, że potencjalne straty wskutek przyszłych wyników oceniane są jako średnie, a złe warunki rynkowe mogą wpłynąć na zdolność Ubezpieczyciela do wypłacenia Ci pieniędzy.

Ten UFK nie uwzględnia żadnej ochrony przed przyszłymi wynikami rynku, więc możesz stracić część lub całość swojej inwestycji.

Dokument zawierający kluczowe informacje – załącznik nr 31

Scenariusze dotyczące wyników:

W tej tabeli pokazano, ile pieniędzy możesz dostać z powrotem w ciągu 5 lat w różnych scenariuszach, przy założeniu, że inwestujesz 40 000 zł.

Przedstawione scenariusze pokazują, jakie wyniki mogłaby przynieść Twoja inwestycja. Możesz porównać je ze scenariuszami dotyczącymi innych produktów.

Przedstawione scenariusze są szacunkami przyszłych wyników opartymi na dowodach z przeszłości oraz na zmienności wartości tej inwestycji i nie stanowią dokładnego wskaźnika. Twój zwrot będzie różnił się w zależności od wyników na rynku i długości okresu utrzymywania inwestycji/produktu. Jeżeli spieniężysz inwestycję na wczesnym etapie, faktyczne ryzyko może się znacznie różnić, a zwrot może być niższy.

Scenariusz warunków skrajnych pokazuje, ile pieniędzy możesz odzyskać w ekstremalnych warunkach rynkowych, i nie uwzględnia sytuacji, w której nie jesteśmy w stanie wypłacić Ci pieniędzy.

Przedstawione dane liczbowe obejmują wszystkie koszty samego produktu, jak również obejmują koszty twojego doradcy lub dystrybutora. W danych liczbowych nie uwzględniono twojej osobistej sytuacji podatkowej, która również może mieć wpływ na wielkość zwrotu.

Inwestycja	40 000 zł	1 rok	3 lata	5 lat (zalecany okres utrzymywania)
Opłata za ryzyko ubezpieczeniowe	4,66 zł rocznie			
Scenariusze				
Scenariusz warunków skrajnych	Jaki zwrot możesz otrzymać po odliczeniu kosztów <i>Średni zwrot w każdym roku</i>	13 846,22 zł -65,38%	21 323,19 zł -18,92%	17 924,89 zł -14,83%
Scenariusz niekorzystny	Jaki zwrot możesz otrzymać po odliczeniu kosztów <i>Średni zwrot w każdym roku</i>	33 144,79 zł -17,14%	31 896,98 zł -7,27%	32 065,81 zł -4,33%
Scenariusz umiarkowany	Jaki zwrot możesz otrzymać po odliczeniu kosztów <i>Średni zwrot w każdym roku</i>	39 840,93 zł -0,40%	43 447,49 zł 2,79%	48 119,74 zł 3,77%
Scenariusz korzystny	Jaki zwrot możesz otrzymać po odliczeniu kosztów <i>Średni zwrot w każdym roku</i>	47 975,85 zł 19,94%	60 228,17 zł 14,62%	72 378,45 zł 12,59%
Scenariusz w przypadku śmierci				
Zgon ubezpieczającego	Jaki zwrot mogą otrzymać Twoi beneficjenci (uposażeni lub spadkobiercy) po odliczeniu kosztów	40 889,07 zł	44 534,45 zł	48 507,94 zł
Zgon ubezpieczającego w wyniku wypadku komunikacyjnego	Jaki zwrot mogą otrzymać Twoi beneficjenci (uposażeni lub spadkobiercy) po odliczeniu kosztów	48 264,87 zł	51 910,25 zł	55 883,74 zł

Co się stanie, jeśli TU na Życie Europa S.A. nie ma możliwości wypłaty?

Fundusz inwestycyjny **QUERCUS Gold (Parasolowy SFIO)** może zostać zlikwidowany. W takiej sytuacji nie istnieje instytucjonalny system rekompensat lub gwarancji.

Funduszem inwestycyjnym **QUERCUS Gold (Parasolowy SFIO)** zarządza **QUERCUS TFI S.A.**

Więcej informacji znajdziesz w Dokumencie zawierającym kluczowe informacje na temat ubezpieczenia „Nest Solidne Inwestycje”.

Jakie są koszty?

Zmniejszenie zwrotu pokazuje, jaki wpływ łączne koszty ponoszone przez Ciebie będą miały na zwrot z inwestycji, który możesz uzyskać. Łączne koszty obejmują koszty jednorazowe, koszty bieżące i koszty dodatkowe.

Kwoty tu przedstawione są łącznymi kosztami samego produktu w trzech różnych okresach utrzymywania. Obejmują one potencjalne kary za wcześniejsze wyjście z inwestycji. Dane liczbowe oparte są na założeniu, że inwestujesz 40 000 zł. Są to dane szacunkowe i mogą ulec zmianie w przyszłości.

Koszty w czasie:

Inwestycja	40 000 zł		
Scenariusze	W przypadku spieniężenia po 1 roku	W przypadku spieniężenia po 3 roku	W przypadku spieniężenia po 5 roku (na koniec zalecanego okresu utrzymywania)
Łączne koszty	5 212,04 zł	13 787,26 zł	24 590,59 zł
Wpływ na zwrot w ujęciu rocznym	13,03%	9,89%	8,93%

Struktura kosztów:

W poniższej tabeli przedstawiono wpływ poszczególnych rodzajów kosztów na zwrot z inwestycji, który możesz uzyskać na koniec zalecanego okresu utrzymywania produktu, w ujęciu rocznym oraz znaczenie poszczególnych kategorii kosztów:

Poniższa tabela przedstawia wpływ na zwrot w ujęciu rocznym				
Koszty jednorazowe	Koszty wejścia	Opłata wstępno-dystrybucyjna: 2,95% od składki	0,67%	Wpływ kosztów ponoszonych przy wejściu w inwestycję. Jest to największa kwota, jaką zapłacisz; możliwe, że zapłacisz mniej.
	Koszty wyjścia	Yi% od składki zainwestowanej: 0%	0%	Wpływ kosztów wyjścia z inwestycji po upływie zalecanego okresu utrzymywania.
Koszty bieżące	Koszty transakcji portfelowych	0%	0%	Wpływ kosztów kupna i sprzedaży przez nas inwestycji bazowych na potrzeby produktu.
	Pozostałe koszty bieżące	<p><u>bezpośrednie (pobierane z rachunku):</u> Opłata administracyjno-dystrybucyjna: 1,49% w skali roku, naliczana od wartości rachunku Opłata za ryzyko ubezpieczeniowe: 0,012% w skali roku, naliczana od składki zainwestowanej, zawiera się w opłacie administracyjno-dystrybucyjnej</p> <p><u>pośrednie (uwzględnione w wycenie jednostki):</u> 6,18% - procentowy udział kosztów funduszu inwestycyjnego w średniej wartości aktywów netto wskazany w sprawozdaniu finansowym funduszu inwestycyjnego, którego jednostki uczestnictwa stanowią aktywa UFK.</p>	8,31%	Wpływ kosztów, które ponosimy corocznie w związku z zarządzaniem Twoimi inwestycjami oraz kosztów przedstawionych w sekcji II.
Koszty dodatkowe	Opłaty za wyniki	nie dotyczy		Wpływ opłaty za wyniki.
	Premie motywacyjne	nie dotyczy		Wpływ premii motywacyjnych.

Ile czasu powinienem posiadać bazowy wariant inwestycyjny i czy mogę wcześniej wypłacić pieniądze?

Zalecany okres utrzymywania UFK Europa QUERCUS Gold (Parasolowy SFIO) w ubezpieczeniu „Nest Solidne Inwestycje” to 5 lat.

Zalecany okres utrzymywania produktu został określony na 5 lat, ponieważ przez pierwsze 5 lat trwania umowy ubezpieczenia (utrzymywania produktu) wyjście z inwestycji wiąże się z pomniejszeniem kwoty do wypłaty o stosowny procent od składki zainwestowanej.

Zalecany okres utrzymywania tego bazowego wariantu inwestycyjnego wynika także z horyzontu inwestycyjnego funduszu inwestycyjnego QUERCUS Gold (Parasolowy SFIO) oraz klasy i rodzaju aktywów oraz ryzyka inwestycyjnego tego funduszu inwestycyjnego.

Szczegółowe informacje o tym, jak wyjść z inwestycji znajdziesz w Dokumencie zawierającym kluczowe informacje na temat ubezpieczenia „Nest Solidne Inwestycje”.

Dodatkowo wyjście z bazowego wariantu inwestycyjnego UFK Europa QUERCUS Gold (Parasolowy SFIO) możliwe jest poprzez konwersję środków na inny bazowy wariant inwestycyjny (inny UFK).

Jak mogę złożyć skargę?

Informacje jak złożyć skargę znajdziesz w Dokumencie zawierającym kluczowe informacje na temat ubezpieczenia „Nest Solidne Inwestycje”.

Inne istotne informacje

Inne istotne informacje znajdziesz w Dokumencie zawierającym kluczowe informacje na temat ubezpieczenia „Nest Solidne Inwestycje”.

Dokument zawierający kluczowe informacje – załącznik nr 32

Cel

Poniższy dokument zawiera kluczowe informacje o danym produkcie inwestycyjnym. Nie jest to materiał marketingowy. Udzielenie tych informacji jest wymagane prawem, aby pomóc w zrozumieniu charakteru tego produktu inwestycyjnego oraz ryzyka, kosztów, potencjalnych zysków i strat z nim związanych, a także pomóc w porównaniu go z innymi produktami.

Bazowy wariant inwestycyjny

bazowy wariant inwestycyjny w ubezpieczeniu „Nest Solidne Inwestycje”: UFK Europa QUERCUS Dłużny Krótkoterminowy (Parasolowy SFIO)

Ubezpieczyciel: Towarzystwo Ubezpieczeń na Życie Europa S.A.

dane kontaktowe: www.tueuropa.pl; tel. 0 801 500 300 lub +48 (71) 36 92 887 (w tym dla połączeń z zagranicy);
Wrocław, ul. Gwiazdzista 62

organ nadzoru: Komisja Nadzoru Finansowego

data sporządzenia dokumentu: 20.08.2020 r.

Masz zamiar kupić produkt, który nie jest prosty i który może być trudny w zrozumieniu.

Co to za bazowy wariant inwestycyjny?

Rodzaj: ubezpieczeniowy fundusz kapitałowy

Cele:

Informacje określające cele produktu znajdziesz w Dokumencie zawierającym kluczowe informacje na temat ubezpieczenia „Nest Solidne Inwestycje”.

Celem ubezpieczeniowego funduszu kapitałowego **UFK Europa QUERCUS Dłużny Krótkoterminowy (Parasolowy SFIO)** jest wzrost wartości aktywów dzięki wykorzystaniu strategii inwestycyjnej określonej w Regulaminie UFK. Aktywa UFK Europa QUERCUS Dłużny Krótkoterminowy (Parasolowy SFIO) stanowią wyłącznie jednostki uczestnictwa funduszu inwestycyjnego QUERCUS Dłużny Krótkoterminowy (Parasolowy SFIO). UFK Europa QUERCUS Dłużny Krótkoterminowy (Parasolowy SFIO) odzwierciedla w 100% strategię inwestycyjną oraz wycenę jednostek uczestnictwa funduszu inwestycyjnego QUERCUS Dłużny Krótkoterminowy (Parasolowy SFIO).

QUERCUS Dłużny Krótkoterminowy (Parasolowy SFIO) realizuje swoją politykę inwestycyjną poprzez lokowanie środków głównie w instrumenty dłużne, w tym m.in. emitowane przez Skarb Państwa lub bank centralny Rzeczypospolitej Polskiej; przedsiębiorstwa, w tym spółki notowane na GPW w Warszawie; inne państwa należące do UE lub OECD lub ich banki centralne.

Docelowo inwestor indywidualny:

Bazowy wariant inwestycyjny ubezpieczenia „Nest Solidne Inwestycje” **UFK Europa QUERCUS Dłużny Krótkoterminowy (Parasolowy SFIO)** jest przeznaczony dla inwestorów skłonnych podjąć umiarkowane ryzyko inwestycyjne w zamian za możliwość osiągnięcia średnich zysków oraz którzy akceptują średnią zmienność inwestycji w długim horyzoncie inwestycyjnym i świadomie podejmują decyzje inwestycyjne na podstawie bieżącej sytuacji na rynkach finansowych oraz na podstawie własnej wiedzy i doświadczeń związanych z produktami inwestycyjnymi.

Świadczenia ubezpieczeniowe i koszty:

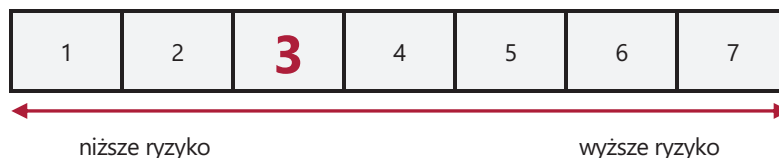
Informacje o świadczeniach ubezpieczeniowych i kosztach znajdziesz w Dokumencie zawierającym kluczowe informacje na temat ubezpieczenia „Nest Solidne Inwestycje”. Wartości świadczeń wskazane są w części **Jakie są ryzyka i możliwe korzyści?** niniejszego załącznika.

Informacje o kosztach znajdziesz w części **Jakie są koszty?** niniejszego załącznika.

Jakie są ryzyka i możliwe korzyści?

Wskaźnik ryzyka bazowego wariantu inwestycyjnego:

UFK Europa QUERCUS Dłużny Krótkoterminowy (Parasolowy SFIO)



Wskaźnik ryzyka uwzględnia założenie, że będziesz utrzymywać ubezpieczeniowy fundusz kapitałowy przez 5 lat.

Jeżeli spieniężysz inwestycję na wczesnym etapie, faktyczne ryzyko może się znacznie różnić, a zwrot może być niższy.

Ogólny wskaźnik ryzyka stanowi wskazówkę co do poziomu ryzyka **UFK Europa QUERCUS Dłużny Krótkoterminowy (Parasolowy SFIO)** w porównaniu z innymi ubezpieczeniowymi funduszami kapitałowymi. Pokazuje on jakie jest prawdopodobieństwo straty pieniędzy na UFK z powodu zmian rynkowych lub wskutek tego, że nie mamy możliwości wypłacenia Ci pieniędzy.

Skłasyfikowaliśmy ten UFK jako **3 na 7**, co stanowi średnio niską klasę ryzyka. Oznacza to, że potencjalne straty wskutek przyszłych wyników oceniane są jako średnio małe, a złe warunki rynkowe prawdopodobnie nie wpłyną na zdolność Ubezpieczyciela do wypłacenia Ci pieniędzy.

Ten UFK nie uwzględnia żadnej ochrony przed przyszłymi wynikami rynku, więc możesz stracić część lub całość swojej inwestycji.

Dokument zawierający kluczowe informacje – załącznik nr 32

Scenariusze dotyczące wyników:

W tej tabeli pokazano, ile pieniędzy możesz dostać z powrotem w ciągu 5 lat w różnych scenariuszach, przy założeniu, że inwestujesz 40 000 zł.

Przedstawione scenariusze pokazują, jakie wyniki mogłyby przynieść Twoja inwestycja. Możesz porównać je ze scenariuszami dotyczącymi innych produktów.

Przedstawione scenariusze są szacunkami przyszłych wyników opartymi na dowodach z przeszłości oraz na zmienności wartości tej inwestycji i nie stanowią dokładnego wskaźnika. Twój zwrot będzie różnił się w zależności od wyników na rynku i długości okresu utrzymywania inwestycji/produktu. Jeżeli spieniężysz inwestycję na wczesnym etapie, faktyczne ryzyko może się znacznie różnić, a zwrot może być niższy.

Scenariusz warunków skrajnych pokazuje, ile pieniędzy możesz odzyskać w ekstremalnych warunkach rynkowych, i nie uwzględnia sytuacji, w której nie jesteśmy w stanie wypłacić Ci pieniędzy.

Przedstawione dane liczbowe obejmują wszystkie koszty samego produktu, jak również obejmują koszty twojego doradcy lub dystrybutora. W danych liczbowych nie uwzględniono twojej osobistej sytuacji podatkowej, która również może mieć wpływ na wielkość zwrotu.

Inwestycja	40 000 zł	1 rok	3 lata	5 lat (zalecany okres utrzymywania)
Oплата za ryzyko ubezpieczeniowe	4,66 zł rocznie			
Scenariusze				
Scenariusz warunków skrajnych	Jaki zwrot możesz otrzymać po odliczeniu kosztów <i>Średni zwrot w każdym roku</i>	20 739,77 zł -48,15%	24 178,10 zł -15,45%	21 223,99 zł -11,90%
Scenariusz niekorzystny	Jaki zwrot możesz otrzymać po odliczeniu kosztów <i>Średni zwrot w każdym roku</i>	29 376,75 zł -26,56%	20 240,36 zł -20,31%	14 458,51 zł -18,41%
Scenariusz umiarkowany	Jaki zwrot możesz otrzymać po odliczeniu kosztów <i>Średni zwrot w każdym roku</i>	32 800,61 zł -18,00%	24 082,11 zł -15,56%	18 352,70 zł -14,43%
Scenariusz korzystny	Jaki zwrot możesz otrzymać po odliczeniu kosztów <i>Średni zwrot w każdym roku</i>	36 421,94 zł -8,95%	29 321,47 zł -9,83%	23 175,22 zł -10,34%
Scenariusz w przypadku śmierci				
Zgon ubezpieczającego	Jaki zwrot mogą otrzymać Twoi beneficjenci (uposażeni lub spadkobiercy) po odliczeniu kosztów	33 848,75 zł	25 169,07 zł	18 740,90 zł
Zgon ubezpieczającego w wyniku wypadku komunikacyjnego	Jaki zwrot mogą otrzymać Twoi beneficjenci (uposażeni lub spadkobiercy) po odliczeniu kosztów	41 224,55 zł	32 544,87 zł	26 116,70 zł

Co się stanie, jeśli TU na Życie Europa S.A. nie ma możliwości wypłaty?

Fundusz inwestycyjny **QUERCUS Dłużny Krótkoterminowy (Parasolowy SFIO)** może zostać zlikwidowany. W takiej sytuacji nie istnieje instytucjonalny system rekompensat lub gwarancji.

Funduszem inwestycyjnym **QUERCUS Dłużny Krótkoterminowy (Parasolowy SFIO)** zarządza **QUERCUS TFI S.A.**

Więcej informacji znajdziesz w Dokumencie zawierającym kluczowe informacje na temat ubezpieczenia „Nest Solidne Inwestycje”.

Jakie są koszty?

Zmniejszenie zwrotu pokazuje, jaki wpływ łączne koszty ponoszone przez Ciebie będą miały na zwrot z inwestycji, który możesz uzyskać. Łączne koszty obejmują koszty jednorazowe, koszty bieżące i koszty dodatkowe.

Kwoty tu przedstawione są łącznymi kosztami samego produktu w trzech różnych okresach utrzymywania. Obejmują one potencjalne kary za wcześniejsze wyjście z inwestycji. Dane liczbowe oparte są na założeniu, że inwestujesz 40 000 zł. Są to dane szacunkowe i mogą ulec zmianie w przyszłości.

Koszty w czasie:

Inwestycja	40 000 zł		
Scenariusze	W przypadku spieniężenia po 1 roku	W przypadku spieniężenia po 3 roku	W przypadku spieniężenia po 5 roku (na koniec zalecanego okresu utrzymywania)
Łączne koszty	2 863,40 zł	4 179,81 zł	4 043,43 zł
Wpływ na zwrot w ujęciu rocznym	7,16%	4,63%	3,48%

Struktura kosztów:

W poniższej tabeli przedstawiono wpływ poszczególnych rodzajów kosztów na zwrot z inwestycji, który możesz uzyskać na koniec zalecanego okresu utrzymywania produktu, w ujęciu rocznym oraz znaczenie poszczególnych kategorii kosztów:

Poniższa tabela przedstawia wpływ na zwrot w ujęciu rocznym				
Koszty jednorazowe	Koszty wejścia	Opłata wstępno-dystrybucyjna: 2,95% od składki	0,53%	Wpływ kosztów ponoszonych przy wejściu w inwestycję. Jest to największa kwota, jaką zapłacisz; możliwe, że zapłacisz mniej.
	Koszty wyjścia	Yi% od składki zainwestowanej: 0%	0%	Wpływ kosztów wyjścia z inwestycji po upływie zalecanego okresu utrzymywania.
Koszty bieżące	Koszty transakcji portfelowych	0%	0%	Wpływ kosztów kupna i sprzedaży przez nas inwestycji bazowych na potrzeby produktu.
	Pozostałe koszty bieżące	<p><u>bezpośrednie (pobierane z rachunku):</u> Opłata administracyjno-dystrybucyjna: 1,49% w skali roku, naliczana od wartości rachunku Opłata za ryzyko ubezpieczeniowe: 0,012% w skali roku, naliczana od składki zainwestowanej, zawiera się w opłacie administracyjno-dystrybucyjnej</p> <p><u>pośrednie (uwzględnione w wycenie jednostki):</u> 1,89% - procentowy udział kosztów funduszu inwestycyjnego w średniej wartości aktywów netto wskazany w sprawozdaniu finansowym funduszu inwestycyjnego, którego jednostki uczestnictwa stanowią aktywa UFK.</p>	2,96%	Wpływ kosztów, które ponosimy corocznie w związku z zarządzaniem Twoimi inwestycjami oraz kosztów przedstawionych w sekcji II.
Koszty dodatkowe	Opłaty za wyniki	nie dotyczy		Wpływ opłaty za wyniki.
	Premie motywacyjne	nie dotyczy		Wpływ premii motywacyjnych.

Ile czasu powinienem posiadać bazowy wariant inwestycyjny i czy mogę wcześniej wypłacić pieniądze?

Zalecany okres utrzymywania UFK Europa QUERCUS Dłużny Krótkoterminowy (Parasolowy SFIO) w ubezpieczeniu „Nest Solidne Inwestycje” to 5 lat.

Zalecany okres utrzymywania produktu został określony na 5 lat, ponieważ przez pierwsze 5 lat trwania umowy ubezpieczenia (utrzymywania produktu) wyjście z inwestycji wiąże się z pomniejszeniem kwoty do wypłaty o stosowny procent od składki zainwestowanej.

Zalecany okres utrzymywania tego bazowego wariantu inwestycyjnego wynika także z horyzontu inwestycyjnego funduszu inwestycyjnego QUERCUS Dłużny Krótkoterminowy (Parasolowy SFIO) oraz klasy i rodzaju aktywów oraz ryzyka inwestycyjnego tego funduszu inwestycyjnego.

Szczegółowe informacje o tym, jak wyjść z inwestycji znajdziesz w Dokumencie zawierającym kluczowe informacje na temat ubezpieczenia „Nest Solidne Inwestycje”.

Dodatkowo wyjście z bazowego wariantu inwestycyjnego UFK Europa QUERCUS Dłużny Krótkoterminowy (Parasolowy SFIO) możliwe jest poprzez konwersję środków na inny bazowy wariant inwestycyjny (inny UFK).

Jak mogę złożyć skargę?

Informacje jak złożyć skargę znajdziesz w Dokumencie zawierającym kluczowe informacje na temat ubezpieczenia „Nest Solidne Inwestycje”.

Inne istotne informacje

Inne istotne informacje znajdziesz w Dokumencie zawierającym kluczowe informacje na temat ubezpieczenia „Nest Solidne Inwestycje”.

Dokument zawierający kluczowe informacje – załącznik nr 33
Cel

Poniższy dokument zawiera kluczowe informacje o danym produkcie inwestycyjnym. Nie jest to materiał marketingowy. Udzielenie tych informacji jest wymagane prawem, aby pomóc w zrozumieniu charakteru tego produktu inwestycyjnego oraz ryzyka, kosztów, potencjalnych zysków i strat z nim związanych, a także pomóc w porównaniu go z innymi produktami.

Bazowy wariant inwestycyjny
bazowy wariant inwestycyjny w ubezpieczeniu „Nest Solidne Inwestycje”: UFK Europa AGIO Akcji PLUS (AGIO SFIO)

Ubezpieczyciel: Towarzystwo Ubezpieczeń na Życie Europa S.A.

dane kontaktowe: www.tueuropa.pl; tel. 0 801 500 300 lub +48 (71) 36 92 887 (w tym dla połączeń z zagranicy);
 Wrocław, ul. Gwiaździsta 62

organ nadzoru: Komisja Nadzoru Finansowego

data sporządzenia dokumentu: 30.06.2020 r.

Masz zamiar kupić produkt, który nie jest prosty i który może być trudny w zrozumieniu.

Co to za bazowy wariant inwestycyjny?

Rodzaj: ubezpieczeniowy fundusz kapitałowy

Cele:

Informacje określające cele produktu znajdziesz w Dokumencie zawierającym kluczowe informacje na temat ubezpieczenia „Nest Solidne Inwestycje”.

Celem ubezpieczeniowego funduszu kapitałowego **UFK Europa AGIO Akcji PLUS (AGIO SFIO)** jest wzrost wartości aktywów dzięki wykorzystaniu strategii inwestycyjnej określonej w Regulaminie UFK. Aktywa UFK Europa AGIO Akcji PLUS (AGIO SFIO) stanowią wyłącznie jednostki uczestnictwa funduszu inwestycyjnego AGIO Akcji PLUS (AGIO SFIO). UFK Europa AGIO Akcji PLUS (AGIO SFIO) odzwierciedla w 100% strategię inwestycyjną oraz wycenę jednostek uczestnictwa funduszu inwestycyjnego AGIO Akcji PLUS (AGIO SFIO).

AGIO Akcji PLUS (AGIO SFIO) realizuje cel inwestycyjny poprzez inwestycje w akcje spółek, które w przyszłości mogą poprawiać wyniki finansowe i jednocześnie są rozsądnie wycenione biorąc pod uwagę powszechnie stosowane wskaźniki analizy porównawczej. Udział poszczególnych akcji w portfelu odzwierciedla indeks WIG. Fundusz utrzymuje stałe, długoterminowe zaangażowanie na rynku akcji pomiędzy 70-100% WAN przy braku lewarowania funduszu. Dopuszczalna jest niewielka (do 10%) ekspozycja zagraniczna zabezpieczana pod kątem ryzyka walutowego.

Docelowy inwestor indywidualny:

Bazowy wariant inwestycyjny ubezpieczenia „Nest Solidne Inwestycje” **UFK Europa AGIO Akcji PLUS (AGIO SFIO)** jest przeznaczony dla inwestorów skłonnych podjąć umiarkowane ryzyko inwestycyjne w zamian za możliwość osiągnięcia średnich zysków oraz którzy akceptują dużą zmienność inwestycji w długim horyzoncie inwestycyjnym i świadomie podejmują decyzje inwestycyjne na podstawie bieżącej sytuacji na rynkach finansowych oraz na podstawie własnej wiedzy i doświadczeń związanych z produktami inwestycyjnymi.

Świadczenia ubezpieczeniowe i koszty:

Informacje o świadczeniach ubezpieczeniowych i kosztach znajdziesz w Dokumencie zawierającym kluczowe informacje na temat ubezpieczenia „Nest Solidne Inwestycje”. Wartości świadczeń wskazane są w części **Jakie są ryzyka i możliwe korzyści?** niniejszego załącznika.

Informacje o kosztach znajdziesz w części **Jakie są koszty?** niniejszego załącznika.

Jakie są ryzyka i możliwe korzyści?
Wskaźnik ryzyka bazowego wariantu inwestycyjnego:
UFK Europa AGIO Akcji PLUS (AGIO SFIO)

Wskaźnik ryzyka uwzględnia założenie, że będziesz utrzymywać ubezpieczeniowy fundusz kapitałowy przez 5 lat.

Jeżeli spieniężysz inwestycję na wczesnym etapie, faktyczne ryzyko może się znacznie różnić, a zwrot może być niższy.

Ogólny wskaźnik ryzyka stanowi wskazówkę co do poziomu ryzyka **UFK Europa AGIO Akcji PLUS (AGIO SFIO)** w porównaniu z innymi ubezpieczeniowymi funduszami kapitałowymi. Pokazuje on jakie jest prawdopodobieństwo straty pieniędzy na UFK z powodu zmian rynkowych lub wskutek tego, że nie mamy możliwości wypłacenia Ci pieniędzy.

Sklassyfikowaliśmy ten UFK jako **4 na 7**, co stanowi średnią klasę ryzyka. Oznacza to, że potencjalne straty wskutek przyszłych wyników oceniane są jako średnie, a złe warunki rynkowe mogą wpłynąć na zdolność Ubezpieczyciela do wypłacenia Ci pieniędzy.

Ten UFK nie uwzględnia żadnej ochrony przed przyszłymi wynikami rynku, więc możesz stracić część lub całość swojej inwestycji.

Dokument zawierający kluczowe informacje – załącznik nr 33

Scenariusze dotyczące wyników:

W tej tabeli pokazano, ile pieniędzy możesz dostać z powrotem w ciągu 5 lat w różnych scenariuszach, przy założeniu, że inwestujesz 40 000 zł.

Przedstawione scenariusze pokazują, jakie wyniki mogłyby przynieść Twoja inwestycja. Możesz porównać je ze scenariuszami dotyczącymi innych produktów.

Przedstawione scenariusze są szacunkami przyszłych wyników opartymi na dowodach z przeszłości oraz na zmienności wartości tej inwestycji i nie stanowią dokładnego wskaźnika. Twój zwrot będzie różnił się w zależności od wyników na rynku i długości okresu utrzymywania inwestycji/produktu. Jeżeli spieniężysz inwestycję na wczesnym etapie, faktyczne ryzyko może się znacznie różnić, a zwrot może być niższy.

Scenariusz warunków skrajnych pokazuje, ile pieniędzy możesz odzyskać w ekstremalnych warunkach rynkowych, i nie uwzględnia sytuacji, w której nie jesteśmy w stanie wypłacić Ci pieniędzy.

Przedstawione dane liczbowe obejmują wszystkie koszty samego produktu, jak również obejmują koszty twojego doradcy lub dystrybutora. W danych liczbowych nie uwzględniono twojej osobistej sytuacji podatkowej, która również może mieć wpływ na wielkość zwrotu.

Inwestycja	40 000 zł	1 rok	3 lata	5 lat (zalecany okres utrzymywania)
Oплата za ryzyko ubezpieczeniowe	4,66 zł rocznie			
Scenariusze				
Scenariusz warunków skrajnych	Jaki zwrot możesz otrzymać po odliczeniu kosztów <i>Średni zwrot w każdym roku</i>	6 221,50 zł -84,45%	24 160,21 zł -15,47%	21 212,14 zł -11,91%
Scenariusz niekorzystny	Jaki zwrot możesz otrzymać po odliczeniu kosztów <i>Średni zwrot w każdym roku</i>	30 465,79 zł -23,84%	25 712,94 zł -13,70%	22 882,79 zł -10,57%
Scenariusz umiarkowany	Jaki zwrot możesz otrzymać po odliczeniu kosztów <i>Średni zwrot w każdym roku</i>	37 817,09 zł -5,46%	36 796,20 zł -2,74%	36 537,95 zł -1,79%
Scenariusz korzystny	Jaki zwrot możesz otrzymać po odliczeniu kosztów <i>Średni zwrot w każdym roku</i>	46 275,67 zł 15,69%	52 880,02 zł 9,75%	57 570,27 zł 7,55%
Scenariusz w przypadku śmierci				
Zgon ubezpieczającego	Jaki zwrot mogą otrzymać Twoi beneficjenci (uposażeni lub spadkobiercy) po odliczeniu kosztów	38 865,23 zł	37 883,16 zł	36 926,15 zł
Zgon ubezpieczającego w wyniku wypadku komunikacyjnego	Jaki zwrot mogą otrzymać Twoi beneficjenci (uposażeni lub spadkobiercy) po odliczeniu kosztów	46 241,03 zł	45 258,96 zł	44 301,95 zł

Co się stanie, jeśli TU na Życie Europa S.A. nie ma możliwości wypłaty?

Fundusz inwestycyjny **AGIO Akcji PLUS (AGIO SFIO)** może zostać zlikwidowany. W takiej sytuacji nie istnieje instytucjonalny system rekompensat lub gwarancji.

Funduszem inwestycyjnym **AGIO Akcji PLUS (AGIO SFIO)** zarządza **AgioFunds TFI S.A.**

Więcej informacji znajdziesz w Dokumencie zawierającym kluczowe informacje na temat ubezpieczenia „Nest Solidne Inwestycje”.

Jakie są koszty?

Zmniejszenie zwrotu pokazuje, jaki wpływ łączne koszty ponoszone przez Ciebie będą miały na zwrot z inwestycji, który możesz uzyskać. Łączne koszty obejmują koszty jednorazowe, koszty bieżące i koszty dodatkowe.

Kwoty tu przedstawione są łącznymi kosztami samego produktu w trzech różnych okresach utrzymywania. Obejmują one potencjalne kary za wcześniejsze wyjście z inwestycji. Dane liczbowe oparte są na założeniu, że inwestujesz 40 000 zł. Są to dane szacunkowe i mogą ulec zmianie w przyszłości.

Koszty w czasie:

Inwestycja 40 000 zł			
Scenariusze	W przypadku spieniężenia po 1 roku	W przypadku spieniężenia po 3 roku	W przypadku spieniężenia po 5 roku (na koniec zalecanego okresu utrzymywania)
Łączne koszty	4 310,90 zł	9 556,69 zł	14 463,53 zł
Wpływ na zwrot w ujęciu rocznym	10,78%	7,78%	6,77%

Struktura kosztów:

W poniższej tabeli przedstawiono wpływ poszczególnych rodzajów kosztów na zwrot z inwestycji, który możesz uzyskać na koniec zalecanego okresu utrzymywania produktu, w ujęciu rocznym oraz znaczenie poszczególnych kategorii kosztów:

Poniższa tabela przedstawia wpływ na zwrot w ujęciu rocznym				
Koszty jednorazowe	Koszty wejścia	Oplata wstępno-dystrybucyjna: 2,95% od składki	0,63%	Wpływ kosztów ponoszonych przy wejściu w inwestycję. Jest to największa kwota, jaką zapłacisz; możliwe, że zapłacisz mniej.
	Koszty wyjścia	Yi% od składki zainwestowanej: 0%	0%	Wpływ kosztów wyjścia z inwestycji po upływie zalecanego okresu utrzymywania.
Koszty bieżące	Koszty transakcji portfelowych	0%	0%	Wpływ kosztów kupna i sprzedaży przez nas inwestycji bazowych na potrzeby produktu.
	Pozostałe koszty bieżące	<p><u>bezpośrednie (pobierane z rachunku):</u> Oplata administracyjno-dystrybucyjna: 1,49% w skali roku, naliczana od wartości rachunku Oplata za ryzyko ubezpieczeniowe: 0,012% w skali roku, naliczana od składki zainwestowanej, zawiera się w opłacie administracyjno-dystrybucyjnej</p> <p><u>pośrednie (uwzględnione w wycenie jednostki):</u> 4,58% - procentowy udział kosztów funduszu inwestycyjnego w średniej wartości aktywów netto wskazany w sprawozdaniu finansowym funduszu inwestycyjnego, którego jednostki uczestnictwa stanowią aktywa UFK.</p>	6,18%	Wpływ kosztów, które ponosimy corocznie w związku z zarządzaniem Twoimi inwestycjami oraz kosztów przedstawionych w sekcji II.
Koszty dodatkowe	Oplaty za wyniki	nie dotyczy		Wpływ opłaty za wyniki.
	Premie motywacyjne	nie dotyczy		Wpływ premii motywacyjnych.

Ile czasu powinienem posiadać bazowy wariant inwestycyjny i czy mogę wcześniej wypłacić pieniądze?

Zalecany okres utrzymywania UFK Europa AGIO Akcji PLUS (AGIO SFIO) w ubezpieczeniu „Nest Solidne Inwestycje” to 5 lat. Zalecany okres utrzymywania produktu został określony na 5 lat, ponieważ przez pierwsze 5 lat trwania umowy ubezpieczenia (utrzymywania produktu) wyjście z inwestycji wiąże się z pomniejszeniem kwoty do wypłaty o stosowny procent od składki zainwestowanej.

Zalecany okres utrzymywania tego bazowego wariantu inwestycyjnego wynika także z horyzontu inwestycyjnego funduszu inwestycyjnego AGIO Akcji PLUS (AGIO SFIO) oraz klasy i rodzaju aktywów oraz ryzyka inwestycyjnego tego funduszu inwestycyjnego. Szczegółowe informacje o tym, jak wyjść z inwestycji znajdziesz w Dokumencie zawierającym kluczowe informacje na temat ubezpieczenia „Nest Solidne Inwestycje”.

Dodatkowo wyjście z bazowego wariantu inwestycyjnego UFK Europa AGIO Akcji PLUS (AGIO SFIO) możliwe jest poprzez konwersję środków na inny bazowy wariant inwestycyjny (inny UFK).

Jak mogę złożyć skargę?

Informacje jak złożyć skargę znajdziesz w Dokumencie zawierającym kluczowe informacje na temat ubezpieczenia „Nest Solidne Inwestycje”.

Inne istotne informacje

Inne istotne informacje znajdziesz w Dokumencie zawierającym kluczowe informacje na temat ubezpieczenia „Nest Solidne Inwestycje”.

Dokument zawierający kluczowe informacje – załącznik nr 34

Cel

Poniższy dokument zawiera kluczowe informacje o danym produkcie inwestycyjnym. Nie jest to materiał marketingowy. Udzielenie tych informacji jest wymagane prawem, aby pomóc w zrozumieniu charakteru tego produktu inwestycyjnego oraz ryzyka, kosztów, potencjalnych zysków i strat z nim związanych, a także pomóc w porównaniu go z innymi produktami.

Bazowy wariant inwestycyjny

bazowy wariant inwestycyjny w ubezpieczeniu „Nest Solidne Inwestycje”: **UFK Europa BlackRock GF World Agriculture A2 Hedged (PLN)**

Ubezpieczyciel: Towarzystwo Ubezpieczeń na Życie Europa S.A.

dane kontaktowe: www.tueuropa.pl; tel. 0 801 500 300 lub +48 (71) 36 92 887 (w tym dla połączeń z zagranicy);
Wrocław, ul. Gwiaździsta 62

organ nadzoru: Komisja Nadzoru Finansowego

data sporządzenia dokumentu: 31.12.2019 r.

Masz zamiar kupić produkt, który nie jest prosty i który może być trudny w zrozumieniu.

Co to za bazowy wariant inwestycyjny?

Rodzaj: ubezpieczeniowy fundusz kapitałowy

Cele:

Informacje określające cele produktu znajdziesz w Dokumencie zawierającym kluczowe informacje na temat ubezpieczenia „Nest Solidne Inwestycje”.

Celem ubezpieczeniowego funduszu kapitałowego **UFK Europa BlackRock GF World Agriculture A2 Hedged (PLN)** jest wzrost wartości aktywów dzięki wykorzystaniu strategii inwestycyjnej określonej w Regulaminie UFK. Aktywa UFK Europa BlackRock GF World Agriculture A2 Hedged (PLN) stanowią wyłącznie jednostki uczestnictwa funduszu inwestycyjnego BlackRock GF World Agriculture A2 Hedged (PLN). UFK Europa BlackRock GF World Agriculture A2 Hedged (PLN) odzwierciedla w 100% strategię inwestycyjną oraz wycenę jednostek uczestnictwa funduszu inwestycyjnego BlackRock GF World Agriculture A2 Hedged (PLN).

BlackRock GF World Agriculture A2 Hedged (PLN) lokuje minimum 70% aktywów Funduszu w kapitałowe papiery wartościowe (np. akcje) spółek rolniczych – czyli przedsiębiorstw prowadzących działalność w obszarze rolnictwa, chemikaliów rolniczych, sprzętu i infrastruktury na potrzeby rolnictwa, towarów rolniczych i artykułów żywnościowych, biopaliw, badań dotyczących upraw, gruntów rolnych i leśnictwa.

Docelowy inwestor indywidualny:

Bazowy wariant inwestycyjny ubezpieczenia „Nest Solidne Inwestycje” **UFK Europa BlackRock GF World Agriculture A2 Hedged (PLN)** jest przeznaczony dla inwestorów skłonnych podjąć umiarkowane ryzyko inwestycyjne w zamian za możliwość osiągnięcia średnich zysków oraz którzy akceptują dużą zmienność inwestycji w długim horyzoncie inwestycyjnym i świadomie podejmują decyzje inwestycyjne na podstawie bieżącej sytuacji na rynkach finansowych oraz na podstawie własnej wiedzy i doświadczeń związanych z produktami inwestycyjnymi.

Świadczenia ubezpieczeniowe i koszty:

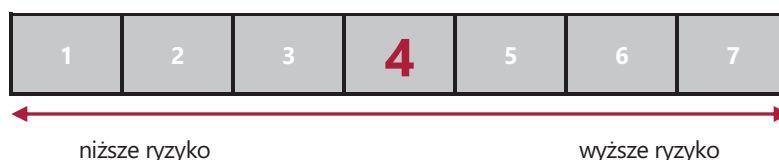
Informacje o świadczeniach ubezpieczeniowych i kosztach znajdziesz w Dokumencie zawierającym kluczowe informacje na temat ubezpieczenia „Nest Solidne Inwestycje”. Wartości świadczeń wskazane są w części **Jakie są ryzyka i możliwe korzyści?** niniejszego załącznika.

Informacje o kosztach znajdziesz w części **Jakie są koszty?** niniejszego załącznika.

Jakie są ryzyka i możliwe korzyści?

Wskaźnik ryzyka bazowego wariantu inwestycyjnego:

UFK Europa BlackRock GF World Agriculture A2 Hedged (PLN)



Wskaźnik ryzyka uwzględnia założenie, że będziesz utrzymywać ubezpieczeniowy fundusz kapitałowy przez 5 lat.

Jeżeli spieniężysz inwestycję na wczesnym etapie, faktyczne ryzyko może się znacznie różnić, a zwrot może być niższy.

Ogólny wskaźnik ryzyka stanowi wskazówkę co do poziomu ryzyka **UFK Europa BlackRock GF World Agriculture A2 Hedged (PLN)** w porównaniu z innymi ubezpieczeniowymi funduszami kapitałowymi. Pokazuje on jakie jest prawdopodobieństwo straty pieniędzy na UFK z powodu zmian rynkowych lub wskutek tego, że nie mamy możliwości wypłacenia Ci pieniędzy.

Skłasyfikowaliśmy ten UFK jako **4 na 7**, co stanowi średnią klasę ryzyka. Oznacza to, że potencjalne straty wskutek przyszłych wyników oceniane są jako średnie, a złe warunki rynkowe mogą wpłynąć na zdolność Ubezpieczyciela do wypłacenia Ci pieniędzy.

Ten UFK nie uwzględnia żadnej ochrony przed przyszłymi wynikami rynku, więc możesz stracić część lub całość swojej inwestycji.

Dokument zawierający kluczowe informacje – załącznik nr 34

Scenariusze dotyczący wyników:

W tej tabeli pokazano, ile pieniędzy możesz dostać z powrotem w ciągu 5 lat w różnych scenariuszach, przy założeniu, że inwestujesz 40 000 zł.

Przedstawione scenariusze pokazują, jakie wyniki mogłyby przynieść Twoja inwestycja. Możesz porównać je ze scenariuszami dotyczącymi innych produktów.

Przedstawione scenariusze są szacunkami przyszłych wyników opartymi na dowodach z przeszłości oraz na zmienności wartości tej inwestycji i nie stanowią dokładnego wskaźnika. Twój zwrot będzie różnił się w zależności od wyników na rynku i długości okresu utrzymywania inwestycji/produktu. Jeżeli spieniężysz inwestycję na wczesnym etapie, faktyczne ryzyko może się znacznie różnić, a zwrot może być niższy.

Scenariusz warunków skrajnych pokazuje, ile pieniędzy możesz odzyskać w ekstremalnych warunkach rynkowych, i nie uwzględnia sytuacji, w której nie jesteśmy w stanie wypłacić Ci pieniędzy.

Przedstawione dane liczbowe obejmują wszystkie koszty samego produktu, jak również obejmują koszty twojego doradcy lub dystrybutora. W danych liczbowych nie uwzględniono twojej osobistej sytuacji podatkowej, która również może mieć wpływ na wielkość zwrotu.

Inwestycja	40 000 zł	1 rok	3 lata	5 lat (zalecany okres utrzymywania)
Opłata za ryzyko ubezpieczeniowe	4,66 zł rocznie			
Scenariusze				
Scenariusz warunków skrajnych	Jaki zwrot możesz otrzymać po odliczeniu kosztów <i>Średni zwrot w każdym roku</i>	20 677,70 zł -48,31%	21 651,53 zł -18,50%	18 314,84 zł -14,46%
Scenariusz niekorzystny	Jaki zwrot możesz otrzymać po odliczeniu kosztów <i>Średni zwrot w każdym roku</i>	31 133,53 zł -22,17%	25 947,56 zł -13,43%	22 583,88 zł -10,80%
Scenariusz umiarkowany	Jaki zwrot możesz otrzymać po odliczeniu kosztów <i>Średni zwrot w każdym roku</i>	36 868,11 zł -7,83%	34 320,78 zł -4,98%	32 678,71 zł -3,96%
Scenariusz korzystny	Jaki zwrot możesz otrzymać po odliczeniu kosztów <i>Średni zwrot w każdym roku</i>	43 528,88 zł 8,82%	46 172,16 zł 4,90%	47 170,39 zł 3,35%
Scenariusz w przypadku śmierci				
Zgon ubezpieczającego	Jaki zwrot mogą otrzymać Twoi beneficjenci (uposażeni lub spadkobiercy) po odliczeniu kosztów	37 916,25 zł	35 407,74 zł	33 066,91 zł
Zgon ubezpieczającego w wyniku wypadku komunikacyjnego	Jaki zwrot mogą otrzymać Twoi beneficjenci (uposażeni lub spadkobiercy) po odliczeniu kosztów	45 292,05 zł	42 783,54 zł	40 442,71 zł

Co się stanie, jeśli TU na Życie Europa S.A. nie ma możliwości wypłaty?

Fundusz inwestycyjny **BlackRock GF World Agriculture A2 Hedged (PLN)** może zostać zlikwidowany. W takiej sytuacji nie istnieje instytucjonalny system rekompensat lub gwarancji.

Funduszem inwestycyjnym **BlackRock GF World Agriculture A2 Hedged (PLN)** zarządza **BlackRock (Luxembourg) S.A.**

Więcej informacji znajdziesz w Dokumencie zawierającym kluczowe informacje na temat ubezpieczenia „Nest Solidne Inwestycje”.

Jakie są koszty?

Zmniejszenie zwrotu pokazuje, jaki wpływ łączne koszty ponoszone przez Ciebie będą miały na zwrot z inwestycji, który możesz uzyskać. Łączne koszty obejmują koszty jednorazowe, koszty bieżące i koszty dodatkowe.

Kwoty tu przedstawione są łącznymi kosztami samego produktu w trzech różnych okresach utrzymywania. Obejmują one potencjalne kary za wcześniejsze wyjście z inwestycji. Dane liczbowe oparte są na założeniu, że inwestujesz 40 000 zł. Są to dane szacunkowe i mogą ulec zmianie w przyszłości.

Koszty w czasie:

Inwestycja	40 000 zł			
Scenariusze		W przypadku spieniężenia po 1 roku	W przypadku spieniężenia po 3 roku	W przypadku spieniężenia po 5 roku (na koniec zalecanego okresu utrzymywania)
Łączne koszty		3 100,34 zł	5 525,54 zł	7 045,85 zł
Wpływ na zwrot w ujęciu rocznym		7,75%	4,85%	3,82%

Struktura kosztów:

W poniższej tabeli przedstawiono wpływ poszczególnych rodzajów kosztów na zwrot z inwestycji, który możesz uzyskać na koniec zalecanego okresu utrzymywania produktu, w ujęciu rocznym oraz znaczenie poszczególnych kategorii kosztów:

Poniższa tabela przedstawia wpływ na zwrot w ujęciu rocznym				
Koszty jednorazowe	Koszty wejścia	Opłata wstępno-dystrybucyjna: 2,95% od składki	0,60%	Wpływ kosztów ponoszonych przy wejściu w inwestycję. Jest to największa kwota, jaką zapłacisz; możliwe, że zapłacisz mniej.
	Koszty wyjścia	Yi% od składki zainwestowanej: 0%	0%	Wpływ kosztów wyjścia z inwestycji po upływie zalecanego okresu utrzymywania.
Koszty bieżące	Koszty transakcji portfelowych	0%	0%	Wpływ kosztów kupna i sprzedaży przez nas inwestycji bazowych na potrzeby produktu.
	Pozostałe koszty bieżące	<p><u>bezpośrednie (pobierane z rachunku):</u> Opłata administracyjno-dystrybucyjna: 1,49% w skali roku, naliczana od wartości rachunku Opłata za ryzyko ubezpieczeniowe: 0,012% w skali roku, naliczana od składki zainwestowanej, zawiera się w opłacie administracyjno-dystrybucyjnej</p> <p><u>pośrednie (uwzględnione w wycenie jednostki):</u> 1,82% - opłaty bieżące wskazane w dokumencie zawierającym kluczowe informacje dla inwestorów opisującym fundusz inwestycyjny, którego jednostki uczestnictwa stanowią aktywa UFK.</p>	3,25%	Wpływ kosztów, które ponosimy corocznie w związku z zarządzaniem Twoimi inwestycjami oraz kosztów przedstawionych w sekcji II.
Koszty dodatkowe	Opłaty za wyniki	nie dotyczy		Wpływ opłaty za wyniki.
	Premie motywacyjne	nie dotyczy		Wpływ premii motywacyjnych.

Ile czasu powinienem posiadać bazowy wariant inwestycyjny i czy mogę wcześniej wypłacić pieniądze?

Zalecany okres utrzymywania UFK Europa BlackRock GF World Agriculture A2 Hedged (PLN) w ubezpieczeniu „Nest Solidne Inwestycje” to 5 lat.

Zalecany okres utrzymywania produktu został określony na 5 lat, ponieważ przez pierwsze 5 lat trwania umowy ubezpieczenia (utrzymywania produktu) wyjście z inwestycji wiąże się z pomniejszeniem kwoty do wypłaty o stosowny procent od składki zainwestowanej.

Zalecany okres utrzymywania tego bazowego wariantu inwestycyjnego wynika także z horyzontu inwestycyjnego funduszu inwestycyjnego BlackRock GF World Agriculture A2 Hedged (PLN) oraz klasy i rodzaju aktywów oraz ryzyka inwestycyjnego tego funduszu inwestycyjnego.

Szczegółowe informacje o tym, jak wyjść z inwestycji znajdziesz w Dokumencie zawierającym kluczowe informacje na temat ubezpieczenia „Nest Solidne Inwestycje”.

Dodatkowo wyjście z bazowego wariantu inwestycyjnego UFK Europa BlackRock GF World Agriculture A2 Hedged (PLN) możliwe jest poprzez konwersję środków na inny bazowy wariant inwestycyjny (inny UFK).

Jak mogę złożyć skargę?

Informacje jak złożyć skargę znajdziesz w Dokumencie zawierającym kluczowe informacje na temat ubezpieczenia „Nest Solidne Inwestycje”.

Inne istotne informacje

Inne istotne informacje znajdziesz w Dokumencie zawierającym kluczowe informacje na temat ubezpieczenia „Nest Solidne Inwestycje”.

Dokument zawierający kluczowe informacje – załącznik nr 35

Cel

Poniższy dokument zawiera kluczowe informacje o danym produkcie inwestycyjnym. Nie jest to materiał marketingowy. Udzielenie tych informacji jest wymagane prawem, aby pomóc w zrozumieniu charakteru tego produktu inwestycyjnego oraz ryzyka, kosztów, potencjalnych zysków i strat z nim związanych, a także pomóc w porównaniu go z innymi produktami.

Bazowy wariant inwestycyjny

bazowy wariant inwestycyjny w ubezpieczeniu „Nest Solidne Inwestycje”: UFK Europa BlackRock GF World Mining Hedged A2 (PLN)

Ubezpieczyciel: Towarzystwo Ubezpieczeń na Życie Europa S.A.

dane kontaktowe: www.tueuropa.pl; tel. 0 801 500 300 lub +48 (71) 36 92 887 (w tym dla połączeń z zagranicy);
Wrocław, ul. Gwiaździsta 62

organ nadzoru: Komisja Nadzoru Finansowego

data sporządzenia dokumentu: 31.12.2019 r.

Masz zamiar kupić produkt, który nie jest prosty i który może być trudny w zrozumieniu.

Co to za bazowy wariant inwestycyjny?

Rodzaj: ubezpieczeniowy fundusz kapitałowy

Cele:

Informacje określające cele produktu znajdziesz w Dokumencie zawierającym kluczowe informacje na temat ubezpieczenia „Nest Solidne Inwestycje”.

Celem ubezpieczeniowego funduszu kapitałowego **UFK Europa BlackRock GF World Mining Hedged A2 (PLN)** jest wzrost wartości aktywów dzięki wykorzystaniu strategii inwestycyjnej określonej w Regulaminie UFK. Aktywa UFK Europa BlackRock GF World Mining Hedged A2 (PLN) stanowią wyłącznie jednostki uczestnictwa funduszu inwestycyjnego BlackRock GF World Mining Hedged A2 (PLN). UFK Europa BlackRock GF World Mining Hedged A2 (PLN) odzwierciedla w 100% strategię inwestycyjną oraz wycenę jednostek uczestnictwa funduszu inwestycyjnego BlackRock GF World Mining Hedged A2 (PLN).

BlackRock GF World Mining Hedged A2 (PLN) lokuje minimum 70% aktywów w kapitałowe papiery wartościowe (np. akcje) spółek, których główny obszar działalności związany jest z wydobywaniem lub produkcją szlachetnych i nieszlachetnych metali lub minerałów.

Docelowy inwestor indywidualny:

Bazowy wariant inwestycyjny ubezpieczenia „Nest Solidne Inwestycje” **UFK Europa BlackRock GF World Mining Hedged A2 (PLN)** jest przeznaczony dla inwestorów skłonnych podjąć znaczne ryzyko inwestycyjne w zamian za możliwość osiągnięcia wyższych zysków oraz którzy akceptują dużą zmienność inwestycji w długim horyzoncie inwestycyjnym i świadomie podejmują decyzje inwestycyjne na podstawie bieżącej sytuacji na rynkach finansowych oraz na podstawie własnej wiedzy i doświadczeń związanych z produktami inwestycyjnymi.

Świadczenia ubezpieczeniowe i koszty:

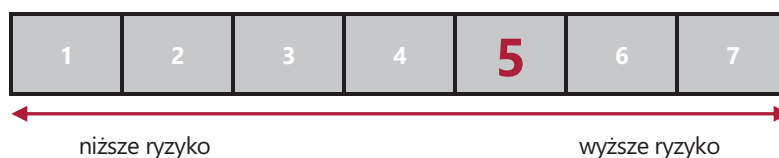
Informacje o świadczeniach ubezpieczeniowych i kosztach znajdziesz w Dokumencie zawierającym kluczowe informacje na temat ubezpieczenia „Nest Solidne Inwestycje”. Wartości świadczeń wskazane są w części **Jakie są ryzyka i możliwe korzyści?** niniejszego załącznika.

Informacje o kosztach znajdziesz w części **Jakie są koszty?** niniejszego załącznika.

Jakie są ryzyka i możliwe korzyści?

Wskaźnik ryzyka bazowego wariantu inwestycyjnego:

UFK Europa BlackRock GF World Mining A2 Hedged (PLN)



Wskaźnik ryzyka uwzględnia założenie, że będziesz utrzymywać ubezpieczeniowy fundusz kapitałowy przez 5 lat.

Jeżeli spieniężysz inwestycję na wczesnym etapie, faktyczne ryzyko może się znacznie różnić, a zwrot może być niższy.

Ogólny wskaźnik ryzyka stanowi wskazówkę co do poziomu ryzyka **UFK Europa BlackRock GF World Mining A2 Hedged (PLN)** w porównaniu z innymi ubezpieczeniowymi funduszami kapitałowymi. Pokazuje on jakie jest prawdopodobieństwo straty pieniędzy na UFK z powodu zmian rynkowych lub wskutek tego, że nie mamy możliwości wypłacenia Ci pieniędzy.

Skaszyfikowaliśmy ten UFK jako **5 na 7**, co stanowi średnio wysoką klasę ryzyka. Oznacza to, że potencjalne straty wskutek przyszłych wyników oceniane są jako średnio duże, a złe warunki rynkowe prawdopodobnie wpłyną na zdolność Ubezpieczyciela do wypłacenia Ci pieniędzy.

Ten UFK nie uwzględnia żadnej ochrony przed przyszłymi wynikami rynku, więc możesz stracić część lub całość swojej inwestycji.

Dokument zawierający kluczowe informacje – załącznik nr 35

Scenariusze dotyczące wyników:

W tej tabeli pokazano, ile pieniędzy możesz dostać z powrotem w ciągu 5 lat w różnych scenariuszach, przy założeniu, że inwestujesz 40 000 zł.

Przedstawione scenariusze pokazują, jakie wyniki mogłaby przynieść Twoja inwestycja. Możesz porównać je ze scenariuszami dotyczącymi innych produktów.

Przedstawione scenariusze są szacunkami przyszłych wyników opartymi na dowodach z przeszłości oraz na zmienności wartości tej inwestycji i nie stanowią dokładnego wskaźnika. Twój zwrot będzie różnił się w zależności od wyników na rynku i długości okresu utrzymywania inwestycji/produktu. Jeżeli spieniężysz inwestycję na wczesnym etapie, faktyczne ryzyko może się znacznie różnić, a zwrot może być niższy.

Scenariusz warunków skrajnych pokazuje, ile pieniędzy możesz odzyskać w ekstremalnych warunkach rynkowych, i nie uwzględnia sytuacji, w której nie jesteśmy w stanie wypłacić Ci pieniędzy.

Przedstawione dane liczbowe obejmują wszystkie koszty samego produktu, jak również obejmują koszty twojego doradcy lub dystrybutora. W danych liczbowych nie uwzględniono twojej osobistej sytuacji podatkowej, która również może mieć wpływ na wielkość zwrotu.

Inwestycja	40 000 zł	1 rok	3 lata	5 lat (zalecany okres utrzymywania)
Opłata za ryzyko ubezpieczeniowe	4,66 zł rocznie			
Scenariusze				
Scenariusz warunków skrajnych	Jaki zwrot możesz otrzymać po odliczeniu kosztów <i>Średni zwrot w każdym roku</i>	11 371,28 zł -71,57%	10 884,13 zł -35,20%	7 264,15 zł -28,91%
Scenariusz niekorzystny	Jaki zwrot możesz otrzymać po odliczeniu kosztów <i>Średni zwrot w każdym roku</i>	24 657,38 zł -38,36%	16 111,59 zł -26,15%	11 552,08 zł -22,00%
Scenariusz umiarkowany	Jaki zwrot możesz otrzymać po odliczeniu kosztów <i>Średni zwrot w każdym roku</i>	34 736,06 zł -13,16%	28 706,70 zł -10,47%	24 428,77 zł -9,39%
Scenariusz korzystny	Jaki zwrot możesz otrzymać po odliczeniu kosztów <i>Średni zwrot w każdym roku</i>	48 766,49 zł 21,92%	52 115,55 zł 9,22%	51 595,47 zł 5,22%
Scenariusz w przypadku śmierci				
Zgon ubezpieczającego	Jaki zwrot mogą otrzymać Twoi beneficjenci (uposażeni lub spadkobiercy) po odliczeniu kosztów	35 784,20 zł	29 793,66 zł	24 816,97 zł
Zgon ubezpieczającego w wyniku wypadku komunikacyjnego	Jaki zwrot mogą otrzymać Twoi beneficjenci (uposażeni lub spadkobiercy) po odliczeniu kosztów	43 160,00 zł	37 169,46 zł	32 192,77 zł

Co się stanie, jeśli TU na Życie Europa S.A. nie ma możliwości wypłaty?

Fundusz inwestycyjny **BlackRock GF World Mining A2 Hedged (PLN)** może zostać zlikwidowany. W takiej sytuacji nie istnieje instytucjonalny system rekompensat lub gwarancji.

Funduszem inwestycyjnym **BlackRock GF World Mining A2 Hedged (PLN)** zarządza **BlackRock (Luxembourg) S.A.**

Więcej informacji znajdziesz w Dokumencie zawierającym kluczowe informacje na temat ubezpieczenia „Nest Solidne Inwestycje”.

Jakie są koszty?

Zmniejszenie zwrotu pokazuje, jaki wpływ łączne koszty ponoszone przez Ciebie będą miały na zwrot z inwestycji, który możesz uzyskać. Łączne koszty obejmują koszty jednorazowe, koszty bieżące i koszty dodatkowe.

Kwoty tu przedstawione są łącznymi kosztami samego produktu w trzech różnych okresach utrzymywania. Obejmują one potencjalne kary za wcześniejsze wyjście z inwestycji. Dane liczbowe oparte są na założeniu, że inwestujesz 40 000 zł. Są to dane szacunkowe i mogą ulec zmianie w przyszłości.

Koszty w czasie:

Inwestycja	40 000 zł		
Scenariusze	W przypadku spieniężenia po 1 roku	W przypadku spieniężenia po 3 roku	W przypadku spieniężenia po 5 roku (na koniec zalecanego okresu utrzymywania)
Łączne koszty	3 056,66 zł	5 005,05 zł	5 642,68 zł
Wpływ na zwrot w ujęciu rocznym	7,64%	4,93%	3,85%

Struktura kosztów:

W poniższej tabeli przedstawiono wpływ poszczególnych rodzajów kosztów na zwrot z inwestycji, który możesz uzyskać na koniec zalecanego okresu utrzymywania produktu, w ujęciu rocznym oraz znaczenie poszczególnych kategorii kosztów:

Poniższa tabela przedstawia wpływ na zwrot w ujęciu rocznym				
Koszty jednorazowe	Koszty wejścia	Oплата wstępno-dystrybucyjna: 2,95% od składki	0,56%	Wpływ kosztów ponoszonych przy wejściu w inwestycję. Jest to największa kwota, jaką zapłacisz; możliwe, że zapłacisz mniej.
	Koszty wyjścia	Yi% od składki zainwestowanej: 0%	0%	Wpływ kosztów wyjścia z inwestycji po upływie zalecanego okresu utrzymywania.
Koszty bieżące	Koszty transakcji portfelowych	0%	0%	Wpływ kosztów kupna i sprzedaży przez nas inwestycji bazowych na potrzeby produktu.
	Pozostałe koszty bieżące	<p><u>bezpośrednie (pobierane z rachunku):</u> Oплата administracyjno-dystrybucyjna: 1,49% w skali roku, naliczana od wartości rachunku Oплата za ryzyko ubezpieczeniowe: 0,012% w skali roku, naliczana od składki zainwestowanej, zawiera się w opłacie administracyjno-dystrybucyjnej</p> <p><u>pośrednie (uwzględnione w wycenie jednostki):</u> 2,07% - opłaty bieżące wskazane w dokumencie zawierającym kluczowe informacje dla inwestorów opisującym fundusz inwestycyjny, którego jednostki uczestnictwa stanowią aktywa UFK.</p>	2,07%	Wpływ kosztów, które ponosimy corocznie w związku z zarządzaniem Twoimi inwestycjami oraz kosztów przedstawionych w sekcji II.
Koszty dodatkowe	Opłaty za wyniki	nie dotyczy		Wpływ opłaty za wyniki.
	Premie motywacyjne	nie dotyczy		Wpływ premii motywacyjnych.

Ile czasu powinienem posiadać bazowy wariant inwestycyjny i czy mogę wcześniej wypłacić pieniądze?

Zalecany okres utrzymywania UFK Europa BlackRock GF World Mining A2 Hedged (PLN) w ubezpieczeniu „Nest Solidne Inwestycje” to 5 lat.

Zalecany okres utrzymywania produktu został określony na 5 lat, ponieważ przez pierwsze 5 lat trwania umowy ubezpieczenia (utrzymywania produktu) wyjście z inwestycji wiąże się z pomniejszeniem kwoty do wypłaty o stosowny procent od składki zainwestowanej.

Zalecany okres utrzymywania tego bazowego wariantu inwestycyjnego wynika także z horyzontu inwestycyjnego funduszu inwestycyjnego BlackRock GF World Mining A2 Hedged (PLN) oraz klasy i rodzaju aktywów oraz ryzyka inwestycyjnego tego funduszu inwestycyjnego.

Szczegółowe informacje o tym, jak wyjść z inwestycji znajdziesz w Dokumencie zawierającym kluczowe informacje na temat ubezpieczenia „Nest Solidne Inwestycje”.

Dodatkowo wyjście z bazowego wariantu inwestycyjnego UFK Europa BlackRock GF World Mining A2 Hedged (PLN) możliwe jest poprzez konwersję środków na inny bazowy wariant inwestycyjny (inny UFK).

Jak mogę złożyć skargę?

Informacje jak złożyć skargę znajdziesz w Dokumencie zawierającym kluczowe informacje na temat ubezpieczenia „Nest Solidne Inwestycje”.

Inne istotne informacje

Inne istotne informacje znajdziesz w Dokumencie zawierającym kluczowe informacje na temat ubezpieczenia „Nest Solidne Inwestycje”.

Dokument zawierający kluczowe informacje – załącznik nr 36

Scenariusze dotyczący wyników:

W tej tabeli pokazano, ile pieniędzy możesz dostać z powrotem w ciągu 5 lat w różnych scenariuszach, przy założeniu, że inwestujesz 40 000 zł.

Przedstawione scenariusze pokazują, jakie wyniki mogłaby przynieść Twoja inwestycja. Możesz porównać je ze scenariuszami dotyczącymi innych produktów.

Przedstawione scenariusze są szacunkami przyszłych wyników opartymi na dowodach z przeszłości oraz na zmienności wartości tej inwestycji i nie stanowią dokładnego wskaźnika. Twój zwrot będzie różnił się w zależności od wyników na rynku i długości okresu utrzymywania inwestycji/produktu. Jeżeli spieniężysz inwestycję na wczesnym etapie, faktyczne ryzyko może się znacznie różnić, a zwrot może być niższy.

Scenariusz warunków skrajnych pokazuje, ile pieniędzy możesz odzyskać w ekstremalnych warunkach rynkowych, i nie uwzględnia sytuacji, w której nie jesteśmy w stanie wypłacić Ci pieniędzy.

Przedstawione dane liczbowe obejmują wszystkie koszty samego produktu, jak również obejmują koszty twojego doradcy lub dystrybutora. W danych liczbowych nie uwzględniono twojej osobistej sytuacji podatkowej, która również może mieć wpływ na wielkość zwrotu.

Inwestycja	40 000 zł	1 rok	3 lata	5 lat (zalecany okres utrzymywania)
Opłata za ryzyko ubezpieczeniowe	4,66 zł rocznie			
Scenariusze				
Scenariusz warunków skrajnych	Jaki zwrot możesz otrzymać po odliczeniu kosztów <i>Średni zwrot w każdym roku</i>	20 095,52 zł -49,76%	24 305,60 zł -15,30%	21 382,14 zł -11,77%
Scenariusz niekorzystny	Jaki zwrot możesz otrzymać po odliczeniu kosztów <i>Średni zwrot w każdym roku</i>	31 331,53 zł -21,67%	26 500,62 zł -12,82%	23 404,53 zł -10,16%
Scenariusz umiarkowany	Jaki zwrot możesz otrzymać po odliczeniu kosztów <i>Średni zwrot w każdym roku</i>	37 251,20 zł -6,87%	35 218,27 zł -4,16%	34 027,82 zł -3,18%
Scenariusz korzystny	Jaki zwrot możesz otrzymać po odliczeniu kosztów <i>Średni zwrot w każdym roku</i>	43 778,19 zł 9,45%	47 174,64 zł 5,65%	48 935,58 zł 4,11%
Scenariusz w przypadku śmierci				
Zgon ubezpieczającego	Jaki zwrot mogą otrzymać Twoi beneficjenci (uposażeni lub spadkobiercy) po odliczeniu kosztów	38 299,34 zł	36 305,23 zł	34 416,02 zł
Zgon ubezpieczającego w wyniku wypadku komunikacyjnego	Jaki zwrot mogą otrzymać Twoi beneficjenci (uposażeni lub spadkobiercy) po odliczeniu kosztów	45 675,14 zł	43 681,03 zł	41 791,82 zł

Co się stanie, jeśli TU na Życie Europa S.A. nie ma możliwości wypłaty?

Fundusz inwestycyjny **BlackRock GF Global Equity Income A2 Hedged (PLN)** może zostać zlikwidowany. W takiej sytuacji nie istnieje instytucjonalny system rekompensat lub gwarancji.

Funduszem inwestycyjnym **BlackRock GF Global Equity Income A2 Hedged (PLN)** zarządza **BlackRock (Luxembourg) S.A.**

Więcej informacji znajdziesz w Dokumencie zawierającym kluczowe informacje na temat ubezpieczenia „Nest Solidne Inwestycje”.

Jakie są koszty?

Zmniejszenie zwrotu pokazuje, jaki wpływ łączne koszty ponoszone przez Ciebie będą miały na zwrot z inwestycji, który możesz uzyskać. Łączne koszty obejmują koszty jednorazowe, koszty bieżące i koszty dodatkowe.

Kwoty tu przedstawione są łącznymi kosztami samego produktu w trzech różnych okresach utrzymywania. Obejmują one potencjalne kary za wcześniejsze wyjście z inwestycji. Dane liczbowe oparte są na założeniu, że inwestujesz 40 000 zł. Są to dane szacunkowe i mogą ulec zmianie w przyszłości.

Koszty w czasie:

Inwestycja	40 000 zł		
Scenariusze	W przypadku spieniężenia po 1 roku	W przypadku spieniężenia po 3 roku	W przypadku spieniężenia po 5 roku (na koniec zalecanego okresu utrzymywania)
Łączne koszty	3 123,01 zł	5 642,47 zł	7 325,33 zł
Wpływ na zwrot w ujęciu rocznym	7,81%	4,87%	3,85%

Dokument zawierający kluczowe informacje – załącznik nr 36

Struktura kosztów:

W poniższej tabeli przedstawiono wpływ poszczególnych rodzajów kosztów na zwrot z inwestycji, który możesz uzyskać na koniec zalecanego okresu utrzymywania produktu, w ujęciu rocznym oraz znaczenie poszczególnych kategorii kosztów:

Poniższa tabela przedstawia wpływ na zwrot w ujęciu rocznym				
Koszty jednorazowe	Koszty wejścia	Opłata wstępno-dystrybucyjna: 2,95% od składki	0,60%	Wpływ kosztów ponoszonych przy wejściu w inwestycję. Jest to największa kwota, jaką zapłacisz; możliwe, że zapłacisz mniej.
	Koszty wyjścia	Yi% od składki zainwestowanej: 0%	0%	Wpływ kosztów wyjścia z inwestycji po upływie zalecanego okresu utrzymywania.
Koszty bieżące	Koszty transakcji portfelowych	0%	0%	Wpływ kosztów kupna i sprzedaży przez nas inwestycji bazowych na potrzeby produktu.
	Pozostałe koszty bieżące	<p><u>bezpośrednie (pobierane z rachunku):</u> Opłata administracyjno-dystrybucyjna: 1,49% w skali roku, naliczana od wartości rachunku Opłata za ryzyko ubezpieczeniowe: 0,012% w skali roku, naliczana od składki zainwestowanej, zawiera się w opłacie administracyjno-dystrybucyjnej</p> <p><u>pośrednie (uwzględnione w wycenie jednostki):</u> 1,81% - opłaty bieżące wskazane w dokumencie zawierającym kluczowe informacje dla inwestorów opisującym fundusz inwestycyjny, którego jednostki uczestnictwa stanowią aktywa UFK.</p>	3,27%	Wpływ kosztów, które ponosimy corocznie w związku z zarządzaniem Twoimi inwestycjami oraz kosztów przedstawionych w sekcji II.
Koszty dodatkowe	Opłaty za wyniki	nie dotyczy		Wpływ opłaty za wyniki.
	Premie motywacyjne	nie dotyczy		Wpływ premii motywacyjnych.

Ile czasu powinienem posiadać bazowy wariant inwestycyjny i czy mogę wcześniej wypłacić pieniądze?

Zalecany okres utrzymywania UFK Europa BlackRock GF Global Equity Income A2 Hedged (PLN) w ubezpieczeniu „Nest Solidne Inwestycje” to 5 lat.

Zalecany okres utrzymywania produktu został określony na 5 lat, ponieważ przez pierwsze 5 lat trwania umowy ubezpieczenia (utrzymywania produktu) wyjście z inwestycji wiąże się z pomniejszeniem kwoty do wypłaty o stosowny procent od składki zainwestowanej.

Zalecany okres utrzymywania tego bazowego wariantu inwestycyjnego wynika także z horyzontu inwestycyjnego funduszu inwestycyjnego BlackRock GF Global Equity Income A2 Hedged (PLN) oraz klasy i rodzaju aktywów oraz ryzyka inwestycyjnego tego funduszu inwestycyjnego.

Szczegółowe informacje o tym, jak wyjść z inwestycji znajdziesz w Dokumencie zawierającym kluczowe informacje na temat ubezpieczenia „Nest Solidne Inwestycje”.

Dodatkowo wyjście z bazowego wariantu inwestycyjnego UFK Europa BlackRock GF Global Equity Income A2 Hedged (PLN) możliwe jest poprzez konwersję środków na inny bazowy wariant inwestycyjny (inny UFK).

Jak mogę złożyć skargę?

Informacje jak złożyć skargę znajdziesz w Dokumencie zawierającym kluczowe informacje na temat ubezpieczenia „Nest Solidne Inwestycje”.

Inne istotne informacje

Inne istotne informacje znajdziesz w Dokumencie zawierającym kluczowe informacje na temat ubezpieczenia „Nest Solidne Inwestycje”.

Dokument zawierający kluczowe informacje – załącznik nr 37

Cel

Poniższy dokument zawiera kluczowe informacje o danym produkcie inwestycyjnym. Nie jest to materiał marketingowy. Udzielenie tych informacji jest wymagane prawem, aby pomóc w zrozumieniu charakteru tego produktu inwestycyjnego oraz ryzyka, kosztów, potencjalnych zysków i strat z nim związanych, a także pomóc w porównaniu go z innymi produktami.

Bazowy wariant inwestycyjny

bazowy wariant inwestycyjny w ubezpieczeniu „Nest Solidne Inwestycje”: UFK Europa BlackRock GF Global Allocation A2 Hedged (PLN)

Ubezpieczyciel: Towarzystwo Ubezpieczeń na Życie Europa S.A.

dane kontaktowe: www.tueuropa.pl; tel. 0 801 500 300 lub +48 (71) 36 92 887 (w tym dla połączeń z zagranicy);
Wrocław, ul. Gwiaździsta 62

organ nadzoru: Komisja Nadzoru Finansowego

data sporządzenia dokumentu: 31.12.2019 r.

Masz zamiar kupić produkt, który nie jest prosty i który może być trudny w zrozumieniu.

Co to za bazowy wariant inwestycyjny?

Rodzaj: ubezpieczeniowy fundusz kapitałowy

Cele:

Informacje określające cele produktu znajdziesz w Dokumencie zawierającym kluczowe informacje na temat ubezpieczenia „Nest Solidne Inwestycje”.

Celem ubezpieczeniowego funduszu kapitałowego **UFK Europa BlackRock GF Global Allocation A2 Hedged (PLN)** jest wzrost wartości aktywów dzięki wykorzystaniu strategii inwestycyjnej określonej w Regulaminie UFK. Aktywa UFK Europa BlackRock GF Global Allocation A2 Hedged (PLN) stanowią wyłącznie jednostki uczestnictwa funduszu inwestycyjnego BlackRock GF Global Allocation A2 Hedged (PLN). UFK Europa BlackRock GF Global Allocation A2 Hedged (PLN) odzwierciedla w 100% strategię inwestycyjną oraz wycenę jednostek uczestnictwa funduszu inwestycyjnego BlackRock GF Global Allocation A2 Hedged (PLN).

BlackRock GF Global Allocation A2 Hedged (PLN) lokuje minimum 70% aktywów w kapitałowe papiery wartościowe (np. akcje) oraz w papiery wartościowe o stałym dochodzie w normalnych warunkach rynkowych. Papiery wartościowe o stałym dochodzie obejmują obligacje oraz instrumenty rynku pieniężnego (tj. dłużne papiery wartościowe o krótkim terminie zapadalności). Mogą obejmować także lokaty i gotówkę.

Docelowy inwestor indywidualny:

Bazowy wariant inwestycyjny ubezpieczenia „Nest Solidne Inwestycje” **UFK Europa BlackRock GF Global Allocation A2 Hedged (PLN)** jest przeznaczony dla inwestorów skłonnych podjąć umiarkowane ryzyko inwestycyjne w zamian za możliwość osiągnięcia średnich zysków oraz którzy akceptują średnią zmienność inwestycji w długim horyzoncie inwestycyjnym i świadomie podejmują decyzje inwestycyjne na podstawie bieżącej sytuacji na rynkach finansowych oraz na podstawie własnej wiedzy i doświadczeń związanych z produktami inwestycyjnymi.

Świadczenia ubezpieczeniowe i koszty:

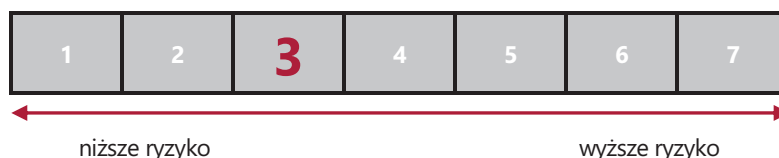
Informacje o świadczeniach ubezpieczeniowych i kosztach znajdziesz w Dokumencie zawierającym kluczowe informacje na temat ubezpieczenia „Nest Solidne Inwestycje”. Wartości świadczeń wskazane są w części **Jakie są ryzyka i możliwe korzyści?** niniejszego załącznika.

Informacje o kosztach znajdziesz w części **Jakie są koszty?** niniejszego załącznika.

Jakie są ryzyka i możliwe korzyści?

Wskaźnik ryzyka bazowego wariantu inwestycyjnego:

UFK Europa BlackRock GF Global Allocation A2 Hedged (PLN)



Wskaźnik ryzyka uwzględnia założenie, że będziesz utrzymywać ubezpieczeniowy fundusz kapitałowy przez 5 lat.

Jeżeli spieniężysz inwestycję na wczesnym etapie, faktyczne ryzyko może się znacznie różnić, a zwrot może być niższy.

Ogólny wskaźnik ryzyka stanowi wskazówkę co do poziomu ryzyka **UFK Europa BlackRock GF Global Allocation A2 Hedged (PLN)** w porównaniu z innymi ubezpieczeniowymi funduszami kapitałowymi. Pokazuje on jakie jest prawdopodobieństwo straty pieniędzy na UFK z powodu zmian rynkowych lub wskutek tego, że nie mamy możliwości wypłacenia Ci pieniędzy.

Sklassyfikowaliśmy ten UFK jako **3 na 7**, co stanowi średnio niską klasę ryzyka. Oznacza to, że potencjalne straty wskutek przyszłych wyników oceniane są jako średnio małe, a złe warunki rynkowe prawdopodobnie nie wpłyną na zdolność Ubezpieczyciela do wypłacenia Ci pieniędzy.

Ten UFK nie uwzględnia żadnej ochrony przed przyszłymi wynikami rynku, więc możesz stracić część lub całość swojej inwestycji.

Dokument zawierający kluczowe informacje – załącznik nr 37

Scenariusze dotyczący wyników:

W tej tabeli pokazano, ile pieniędzy możesz dostać z powrotem w ciągu 5 lat w różnych scenariuszach, przy założeniu, że inwestujesz 40 000 zł.

Przedstawione scenariusze pokazują, jakie wyniki mogłaby przynieść Twoja inwestycja. Możesz porównać je ze scenariuszami dotyczącymi innych produktów.

Przedstawione scenariusze są szacunkami przyszłych wyników opartymi na dowodach z przeszłości oraz na zmienności wartości tej inwestycji i nie stanowią dokładnego wskaźnika. Twój zwrot będzie różnił się w zależności od wyników na rynku i długości okresu utrzymywania inwestycji/produktu. Jeżeli spieniężysz inwestycję na wczesnym etapie, faktyczne ryzyko może się znacznie różnić, a zwrot może być niższy.

Scenariusz warunków skrajnych pokazuje, ile pieniędzy możesz odzyskać w ekstremalnych warunkach rynkowych, i nie uwzględnia sytuacji, w której nie jesteśmy w stanie wypłacić Ci pieniędzy.

Przedstawione dane liczbowe obejmują wszystkie koszty samego produktu, jak również obejmują koszty twojego doradcy lub dystrybutora. W danych liczbowych nie uwzględniono twojej osobistej sytuacji podatkowej, która również może mieć wpływ na wielkość zwrotu.

Inwestycja	40 000 zł	1 rok	3 lata	5 lat (zalecany okres utrzymywania)
Opłata za ryzyko ubezpieczeniowe	4,66 zł rocznie			
Scenariusze				
Scenariusz warunków skrajnych	Jaki zwrot możesz otrzymać po odliczeniu kosztów <i>Średni zwrot w każdym roku</i>	27 024,22 zł -32,44%	28 706,69 zł -10,47%	26 570,05 zł -7,86%
Scenariusz niekorzystny	Jaki zwrot możesz otrzymać po odliczeniu kosztów <i>Średni zwrot w każdym roku</i>	35 220,03 zł -11,95%	34 003,93 zł -5,27%	33 572,62 zł -3,44%
Scenariusz umiarkowany	Jaki zwrot możesz otrzymać po odliczeniu kosztów <i>Średni zwrot w każdym roku</i>	38 603,86 zł -3,49%	39 449,72 zł -0,46%	41 053,10 zł 0,52%
Scenariusz korzystny	Jaki zwrot możesz otrzymać po odliczeniu kosztów <i>Średni zwrot w każdym roku</i>	42 274,86 zł 5,69%	46 536,99 zł 5,18%	50 163,01 zł 4,63%
Scenariusz w przypadku śmierci				
Zgon ubezpieczającego	Jaki zwrot mogą otrzymać Twoi beneficjenci (uposażeni lub spadkobiercy) po odliczeniu kosztów	39 652,00 zł	40 536,68 zł	41 441,30 zł
Zgon ubezpieczającego w wyniku wypadku komunikacyjnego	Jaki zwrot mogą otrzymać Twoi beneficjenci (uposażeni lub spadkobiercy) po odliczeniu kosztów	47 027,80 zł	47 912,48 zł	48 817,10 zł

Co się stanie, jeśli TU na Życie Europa S.A. nie ma możliwości wypłaty?

Fundusz inwestycyjny **BlackRock GF Global Allocation A2 Hedged (PLN)** może zostać zlikwidowany. W takiej sytuacji nie istnieje instytucjonalny system rekompensat lub gwarancji.

Funduszem inwestycyjnym **BlackRock GF Global Allocation A2 Hedged (PLN)** zarządza **BlackRock (Luxembourg) S.A.**

Więcej informacji znajdziesz w Dokumencie zawierającym kluczowe informacje na temat ubezpieczenia „Nest Solidne Inwestycje”.

Jakie są koszty?

Zmniejszenie zwrotu pokazuje, jaki wpływ łączne koszty ponoszone przez Ciebie będą miały na zwrot z inwestycji, który możesz uzyskać. Łączne koszty obejmują koszty jednorazowe, koszty bieżące i koszty dodatkowe.

Kwoty tu przedstawione są łącznymi kosztami samego produktu w trzech różnych okresach utrzymywania. Obejmują one potencjalne kary za wcześniejsze wyjście z inwestycji. Dane liczbowe oparte są na założeniu, że inwestujesz 40 000 zł. Są to dane szacunkowe i mogą ulec zmianie w przyszłości.

Koszty w czasie:

Inwestycja	40 000 zł		
Scenariusze	W przypadku spieniężenia po 1 roku	W przypadku spieniężenia po 3 roku	W przypadku spieniężenia po 5 roku (na koniec zalecanego okresu utrzymywania)
Łączne koszty	3 192,51 zł	6 164,58 zł	8 727,89 zł
Wpływ na zwrot w ujęciu rocznym	7,98%	4,94%	3,95%

Dokument zawierający kluczowe informacje – załącznik nr 37

Struktura kosztów:

W poniższej tabeli przedstawiono wpływ poszczególnych rodzajów kosztów na zwrot z inwestycji, który możesz uzyskać na koniec zalecanego okresu utrzymywania produktu, w ujęciu rocznym oraz znaczenie poszczególnych kategorii kosztów:

Poniższa tabela przedstawia wpływ na zwrot w ujęciu rocznym				
Koszty jednorazowe	Koszty wejścia	Opłata wstępno-dystrybucyjna: 2,95% od składki	0,62%	Wpływ kosztów ponoszonych przy wejściu w inwestycję. Jest to największa kwota, jaką zapłacisz; możliwe, że zapłacisz mniej.
	Koszty wyjścia	Yi% od składki zainwestowanej: 0%	0%	Wpływ kosztów wyjścia z inwestycji po upływie zalecanego okresu utrzymywania.
Koszty bieżące	Koszty transakcji portfelowych	0%	0%	Wpływ kosztów kupna i sprzedaży przez nas inwestycji bazowych na potrzeby produktu.
	Pozostałe koszty bieżące	<p><u>bezpośrednie (pobierane z rachunku):</u> Opłata administracyjno-dystrybucyjna: 1,49% w skali roku, naliczana od wartości rachunku Opłata za ryzyko ubezpieczeniowe: 0,012% w skali roku, naliczana od składki zainwestowanej, zawiera się w opłacie administracyjno-dystrybucyjnej</p> <p><u>pośrednie (uwzględnione w wycenie jednostki):</u> 1,77% - opłaty bieżące wskazane w dokumencie zawierającym kluczowe informacje dla inwestorów opisującym fundusz inwestycyjny, którego jednostki uczestnictwa stanowią aktywa UFK.</p>	3,35%	Wpływ kosztów, które ponosimy corocznie w związku z zarządzaniem Twoimi inwestycjami oraz kosztów przedstawionych w sekcji II.
Koszty dodatkowe	Opłaty za wyniki	nie dotyczy		Wpływ opłaty za wyniki.
	Premie motywacyjne	nie dotyczy		Wpływ premii motywacyjnych.

Ile czasu powinienem posiadać bazowy wariant inwestycyjny i czy mogę wcześniej wypłacić pieniądze?

Zalecany okres utrzymywania UFK Europa BlackRock GF Global Allocation A2 Hedged (PLN) w ubezpieczeniu „Nest Solidne Inwestycje” to 5 lat.

Zalecany okres utrzymywania produktu został określony na 5 lat, ponieważ przez pierwsze 5 lat trwania umowy ubezpieczenia (utrzymywania produktu) wyjście z inwestycji wiąże się z pomniejszeniem kwoty do wypłaty o stosowny procent od składki zainwestowanej.

Zalecany okres utrzymywania tego bazowego wariantu inwestycyjnego wynika także z horyzontu inwestycyjnego funduszu inwestycyjnego BlackRock GF Global Allocation A2 Hedged (PLN) oraz klasy i rodzaju aktywów oraz ryzyka inwestycyjnego tego funduszu inwestycyjnego.

Szczegółowe informacje o tym, jak wyjść z inwestycji znajdziesz w Dokumencie zawierającym kluczowe informacje na temat ubezpieczenia „Nest Solidne Inwestycje”.

Dodatkowo wyjście z bazowego wariantu inwestycyjnego UFK Europa BlackRock GF Global Allocation A2 Hedged (PLN) możliwe jest poprzez konwersję środków na inny bazowy wariant inwestycyjny (inny UFK).

Jak mogę złożyć skargę?

Informacje jak złożyć skargę znajdziesz w Dokumencie zawierającym kluczowe informacje na temat ubezpieczenia „Nest Solidne Inwestycje”.

Inne istotne informacje

Inne istotne informacje znajdziesz w Dokumencie zawierającym kluczowe informacje na temat ubezpieczenia „Nest Solidne Inwestycje”.

Dokument zawierający kluczowe informacje – załącznik nr 38

Cel

Poniższy dokument zawiera kluczowe informacje o danym produkcie inwestycyjnym. Nie jest to materiał marketingowy. Udzielenie tych informacji jest wymagane prawem, aby pomóc w zrozumieniu charakteru tego produktu inwestycyjnego oraz ryzyka, kosztów, potencjalnych zysków i strat z nim związanych, a także pomóc w porównaniu go z innymi produktami.

Bazowy wariant inwestycyjny

bazowy wariant inwestycyjny w ubezpieczeniu „Nest Solidne Inwestycje”: UFK Europa BlackRock GF Fixed Income Global Opportunities A2 Hedged (PLN)

Ubezpieczyciel: Towarzystwo Ubezpieczeń na Życie Europa S.A.

dane kontaktowe: www.tueuropa.pl; tel. 0 801 500 300 lub +48 (71) 36 92 887 (w tym dla połączeń z zagranicy);
Wrocław, ul. Gwiazdzista 62

organ nadzoru: Komisja Nadzoru Finansowego

data sporządzenia dokumentu: 31.12.2019 r.

Masz zamiar kupić produkt, który nie jest prosty i który może być trudny w zrozumieniu.

Co to za bazowy wariant inwestycyjny?

Rodzaj: ubezpieczeniowy fundusz kapitałowy

Cele:

Informacje określające cele produktu znajdziesz w Dokumencie zawierającym kluczowe informacje na temat ubezpieczenia „Nest Solidne Inwestycje”.

Celem ubezpieczeniowego funduszu kapitałowego **UFK Europa BlackRock GF Fixed Income Global Opportunities A2 Hedged (PLN)** jest wzrost wartości aktywów dzięki wykorzystaniu strategii inwestycyjnej określonej w Regulaminie UFK. Aktywa UFK Europa BlackRock GF Fixed Income Global Opportunities A2 Hedged (PLN) stanowią wyłącznie jednostki uczestnictwa funduszu inwestycyjnego BlackRock GF Fixed Income Global Opportunities A2 Hedged (PLN). UFK Europa BlackRock GF Fixed Income Global Opportunities A2 Hedged (PLN) odzwierciedla w 100% strategię inwestycyjną oraz wycenę jednostek uczestnictwa funduszu inwestycyjnego BlackRock GF Fixed Income Global Opportunities A2 Hedged (PLN).

BlackRock GF Fixed Income Global Opportunities A2 Hedged (PLN) lokuje minimum 70% aktywów w papiery wartościowe o stałym dochodzie. Obejmują one obligacje oraz instrumenty rynku pieniężnego (tj. dłużne papiery wartościowe o krótkich terminach zapadalności). Papiery wartościowe o stałym dochodzie są denominowane w różnych walutach i mogą być emitowane przez rządy, agencje rządowe, spółki i instytucje ponadnarodowe (np. Międzynarodowy Bank Odbudowy i Rozwoju).

Docelowy inwestor indywidualny:

Bazowy wariant inwestycyjny ubezpieczenia „Nest Solidne Inwestycje” **UFK Europa BlackRock GF Fixed Income Global Opportunities A2 Hedged (PLN)** jest przeznaczony dla inwestorów chcących ograniczyć ryzyko inwestycyjne w zamian za możliwość osiągnięcia niższych, ale stabilnych zysków oraz którzy akceptują małą zmienność inwestycji w długim horyzoncie inwestycyjnym i świadomie podejmują decyzje inwestycyjne na podstawie bieżącej sytuacji na rynkach finansowych oraz na podstawie własnej wiedzy i doświadczeń związanych z produktami inwestycyjnymi.

Świadczenia ubezpieczeniowe i koszty:

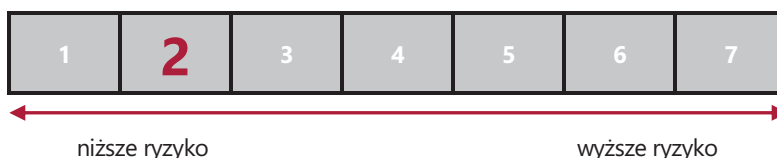
Informacje o świadczeniach ubezpieczeniowych i kosztach znajdziesz w Dokumencie zawierającym kluczowe informacje na temat ubezpieczenia „Nest Solidne Inwestycje”. Wartości świadczeń wskazane są w części **Jakie są ryzyka i możliwe korzyści?** niniejszego załącznika.

Informacje o kosztach znajdziesz w części **Jakie są koszty?** niniejszego załącznika.

Jakie są ryzyka i możliwe korzyści?

Wskaźnik ryzyka bazowego wariantu inwestycyjnego:

UFK Europa BlackRock GF Fixed Income Global Opportunities A2 Hedged (PLN)



Wskaźnik ryzyka uwzględnia założenie, że będziesz utrzymywać ubezpieczeniowy fundusz kapitałowy przez 5 lat.

Jeżeli spieniężysz inwestycję na wczesnym etapie, faktyczne ryzyko może się znacznie różnić, a zwrot może być niższy.

Ogólny wskaźnik ryzyka stanowi wskazówkę co do poziomu ryzyka **UFK Europa BlackRock GF Fixed Income Global Opportunities A2 Hedged (PLN)** w porównaniu z innymi ubezpieczeniowymi funduszami kapitałowymi. Pokazuje on jakie jest prawdopodobieństwo straty pieniędzy na UFK z powodu zmian rynkowych lub wskutek tego, że nie mamy możliwości wypłacenia Ci pieniędzy.

Sklasyfikowaliśmy ten UFK jako **2 na 7**, co stanowi niską klasę ryzyka. Oznacza to, że potencjalne straty wskutek przyszłych wyników oceniane są jako małe, a że warunki rynkowe najprawdopodobniej nie wpłyną na zdolność Ubezpieczyciela do wypłacenia Ci pieniędzy. Ten UFK nie uwzględnia żadnej ochrony przed przyszłymi wynikami rynku, więc możesz stracić część lub całość swojej inwestycji.

Dokument zawierający kluczowe informacje – załącznik nr 38

Scenariusze dotyczący wyników:

W tej tabeli pokazano, ile pieniędzy możesz dostać z powrotem w ciągu 5 lat w różnych scenariuszach, przy założeniu, że inwestujesz 40 000 zł.

Przedstawione scenariusze pokazują, jakie wyniki mogłyby przynieść Twoja inwestycja. Możesz porównać je ze scenariuszami dotyczącymi innych produktów.

Przedstawione scenariusze są szacunkami przyszłych wyników opartymi na dowodach z przeszłości oraz na zmienności wartości tej inwestycji i nie stanowią dokładnego wskaźnika. Twój zwrot będzie różnił się w zależności od wyników na rynku i długości okresu utrzymywania inwestycji/produktu. Jeżeli spieniężysz inwestycję na wczesnym etapie, faktyczne ryzyko może się znacznie różnić, a zwrot może być niższy.

Scenariusz warunków skrajnych pokazuje, ile pieniędzy możesz odzyskać w ekstremalnych warunkach rynkowych, i nie uwzględnia sytuacji, w której nie jesteśmy w stanie wypłacić Ci pieniędzy.

Przedstawione dane liczbowe obejmują wszystkie koszty samego produktu, jak również obejmują koszty twojego doradcy lub dystrybutora. W danych liczbowych nie uwzględniono twojej osobistej sytuacji podatkowej, która również może mieć wpływ na wielkość zwrotu.

Inwestycja	40 000 zł	1 rok	3 lata	5 lat (zalecany okres utrzymywania)
Opłata za ryzyko ubezpieczeniowe	4,66 zł rocznie			
Scenariusze				
Scenariusz warunków skrajnych	Jaki zwrot możesz otrzymać po odliczeniu kosztów <i>Średni zwrot w każdym roku</i>	29 985,88 zł -25,04%	36 807,13 zł -2,73%	36 545,20 zł -1,79%
Scenariusz niekorzystny	Jaki zwrot możesz otrzymać po odliczeniu kosztów <i>Średni zwrot w każdym roku</i>	37 274,49 zł -6,81%	37 546,77 zł -2,09%	38 365,80 zł -0,83%
Scenariusz umiarkowany	Jaki zwrot możesz otrzymać po odliczeniu kosztów <i>Średni zwrot w każdym roku</i>	38 441,67 zł -3,90%	40 006,16 zł 0,01%	42 373,97 zł 1,16%
Scenariusz korzystny	Jaki zwrot możesz otrzymać po odliczeniu kosztów <i>Średni zwrot w każdym roku</i>	41 384,00 zł 3,46%	45 259,18 zł 4,20%	48 820,45 zł 4,07%
Scenariusz w przypadku śmierci				
Zgon ubezpieczającego	Jaki zwrot mogą otrzymać Twoi beneficjenci (uposażeni lub spadkobiercy) po odliczeniu kosztów	39 489,81 zł	41 093,12 zł	42 762,17 zł
Zgon ubezpieczającego w wyniku wypadku komunikacyjnego	Jaki zwrot mogą otrzymać Twoi beneficjenci (uposażeni lub spadkobiercy) po odliczeniu kosztów	46 865,61 zł	48 468,92 zł	50 137,97 zł

Co się stanie, jeśli TU na Życie Europa S.A. nie ma możliwości wypłaty?

Fundusz inwestycyjny **BlackRock GF Fixed Income Global Opportunities A2 Hedged (PLN)** może zostać zlikwidowany. W takiej sytuacji nie istnieje instytucjonalny system rekompensat lub gwarancji.

Funduszem inwestycyjnym **BlackRock GF Fixed Income Global Opportunities A2 Hedged (PLN)** zarządza **BlackRock (Luxembourg) S.A.**

Więcej informacji znajdziesz w Dokumencie zawierającym kluczowe informacje na temat ubezpieczenia „Nest Solidne Inwestycje”.

Jakie są koszty?

Zmniejszenie zwrotu pokazuje, jaki wpływ łączne koszty ponoszone przez Ciebie będą miały na zwrot z inwestycji, który możesz uzyskać. Łączne koszty obejmują koszty jednorazowe, koszty bieżące i koszty dodatkowe.

Kwoty tu przedstawione są łącznymi kosztami samego produktu w trzech różnych okresach utrzymywania. Obejmują one potencjalne kary za wcześniejsze wyjście z inwestycji. Dane liczbowe oparte są na założeniu, że inwestujesz 40 000 zł. Są to dane szacunkowe i mogą ulec zmianie w przyszłości.

Koszty w czasie:

Inwestycja	40 000 zł		
Scenariusze	W przypadku spieniężenia po 1 roku	W przypadku spieniężenia po 3 roku	W przypadku spieniężenia po 5 roku (na koniec zalecanego okresu utrzymywania)
Łączne koszty	2 954,18 zł	5 484,11 zł	7 615,69 zł
Wpływ na zwrot w ujęciu rocznym	7,39%	4,38%	3,40%

Dokument zawierający kluczowe informacje – załącznik nr 38

Struktura kosztów:

W poniższej tabeli przedstawiono wpływ poszczególnych rodzajów kosztów na zwrot z inwestycji, który możesz uzyskać na koniec zalecanego okresu utrzymywania produktu, w ujęciu rocznym oraz znaczenie poszczególnych kategorii kosztów:

Poniższa tabela przedstawia wpływ na zwrot w ujęciu rocznym				
Koszty jednorazowe	Koszty wejścia	Opłata wstępno-dystrybucyjna: 2,95% od składki	0,62%	Wpływ kosztów ponoszonych przy wejściu w inwestycję. Jest to największa kwota, jaką zapłacisz; możliwe, że zapłacisz mniej.
	Koszty wyjścia	Yi% od składki zainwestowanej: 0%	0%	Wpływ kosztów wyjścia z inwestycji po upływie zalecanego okresu utrzymywania.
Koszty bieżące	Koszty transakcji portfelowych	0%	0%	Wpływ kosztów kupna i sprzedaży przez nas inwestycji bazowych na potrzeby produktu.
	Pozostałe koszty bieżące	<p><u>bezpośrednie (pobierane z rachunku):</u> Opłata administracyjno-dystrybucyjna: 1,49% w skali roku, naliczana od wartości rachunku Opłata za ryzyko ubezpieczeniowe: 0,012% w skali roku, naliczana od składki zainwestowanej, zawiera się w opłacie administracyjno-dystrybucyjnej</p> <p><u>pośrednie (uwzględnione w wycenie jednostki):</u> 1,22% - opłaty bieżące wskazane w dokumencie zawierającym kluczowe informacje dla inwestorów opisującym fundusz inwestycyjny, którego jednostki uczestnictwa stanowią aktywa UFK.</p>	2,79%	Wpływ kosztów, które ponosimy corocznie w związku z zarządzaniem Twoimi inwestycjami oraz kosztów przedstawionych w sekcji II.
Koszty dodatkowe	Opłaty za wyniki	nie dotyczy		Wpływ opłaty za wyniki.
	Premie motywacyjne	nie dotyczy		Wpływ premii motywacyjnych.

Ile czasu powinienem posiadać bazowy wariant inwestycyjny i czy mogę wcześniej wypłacić pieniądze?

Zalecany okres utrzymywania UFK Europa BlackRock GF Fixed Income Global Opportunities A2 Hedged (PLN) w ubezpieczeniu „Nest Solidne Inwestycje” to 5 lat.

Zalecany okres utrzymywania produktu został określony na 5 lat, ponieważ przez pierwsze 5 lat trwania umowy ubezpieczenia (utrzymywania produktu) wyjście z inwestycji wiąże się z pomniejszeniem kwoty do wypłaty o stosowny procent od składki zainwestowanej.

Zalecany okres utrzymywania tego bazowego wariantu inwestycyjnego wynika także z horyzontu inwestycyjnego funduszu inwestycyjnego BlackRock GF Fixed Income Global Opportunities A2 Hedged (PLN) oraz klasy i rodzaju aktywów oraz ryzyka inwestycyjnego tego funduszu inwestycyjnego.

Szczegółowe informacje o tym, jak wyjść z inwestycji znajdziesz w Dokumencie zawierającym kluczowe informacje na temat ubezpieczenia „Nest Solidne Inwestycje”.

Dodatkowo wyjście z bazowego wariantu inwestycyjnego UFK Europa BlackRock GF Fixed Income Global Opportunities A2 Hedged (PLN) możliwe jest poprzez konwersję środków na inny bazowy wariant inwestycyjny (inny UFK).

Jak mogę złożyć skargę?

Informacje jak złożyć skargę znajdziesz w Dokumencie zawierającym kluczowe informacje na temat ubezpieczenia „Nest Solidne Inwestycje”.

Inne istotne informacje

Inne istotne informacje znajdziesz w Dokumencie zawierającym kluczowe informacje na temat ubezpieczenia „Nest Solidne Inwestycje”.

Dokument zawierający kluczowe informacje – załącznik nr 39

Ogólny wskaźnik ryzyka stanowi wskazówkę co do poziomu ryzyka **UFK Europa BlackRock GF Emerging Markets Local Currency Bond A2 Hedged (PLN)** w porównaniu z innymi ubezpieczeniowymi funduszami kapitałowymi. Pokazuje on jakie jest prawdopodobieństwo straty pieniędzy na UFK z powodu zmian rynkowych lub wskutek tego, że nie mamy możliwości wypłacenia Ci pieniędzy.

Sklasyfikowaliśmy ten UFK jako **3 na 7**, co stanowi średnio niską klasę ryzyka. Oznacza to, że potencjalne straty wskutek przyszłych wyników oceniane są jako średnio małe, a złe warunki rynkowe prawdopodobnie nie wpłyną na zdolność Ubezpieczyciela do wypłacenia Ci pieniędzy.

Ten UFK nie uwzględnia żadnej ochrony przed przyszłymi wynikami rynku, więc możesz stracić część lub całość swojej inwestycji.

Scenariusze dotyczące wyników:

W tej tabeli pokazano, ile pieniędzy możesz dostać z powrotem w ciągu 5 lat w różnych scenariuszach, przy założeniu, że inwestujesz 40 000 zł. Przedstawione scenariusze pokazują, jakie wyniki mogłaby przynieść Twoja inwestycja. Możesz porównać je ze scenariuszami dotyczącymi innych produktów.

Przedstawione scenariusze są szacunkami przyszłych wyników opartymi na dowodach z przeszłości oraz na zmienności wartości tej inwestycji i nie stanowią dokładnego wskaźnika. Twój zwrot będzie różnił się w zależności od wyników na rynku i długości okresu utrzymywania inwestycji/produktu. Jeżeli spieniężysz inwestycję na wczesnym etapie, faktyczne ryzyko może się znacznie różnić, a zwrot może być niższy.

Scenariusz warunków skrajnych pokazuje, ile pieniędzy możesz odzyskać w ekstremalnych warunkach rynkowych, i nie uwzględnia sytuacji, w której nie jesteśmy w stanie wypłacić Ci pieniędzy.

Przedstawione dane liczbowe obejmują wszystkie koszty samego produktu, jak również obejmują koszty twojego doradcy lub dystrybutora. W danych liczbowych nie uwzględniono twojej osobistej sytuacji podatkowej, która również może mieć wpływ na wielkość zwrotu.

Inwestycja	40 000 zł	1 rok	3 lata	5 lat (zalecany okres utrzymywania)
Oплата za ryzyko ubezpieczeniowe	4,66 zł rocznie			
Scenariusze				
Scenariusz warunków skrajnych	Jaki zwrot możesz otrzymać po odliczeniu kosztów <i>Średni zwrot w każdym roku</i>	25 320,13 zł -36,70%	26 205,70 zł -13,15%	23 573,03 zł -10,04%
Scenariusz niekorzystny	Jaki zwrot możesz otrzymać po odliczeniu kosztów <i>Średni zwrot w każdym roku</i>	32 690,78 zł -18,27%	28 339,67 zł -10,85%	25 367,85 zł -8,71%
Scenariusz umiarkowany	Jaki zwrot możesz otrzymać po odliczeniu kosztów <i>Średni zwrot w każdym roku</i>	36 983,16 zł -7,54%	34 673,29 zł -4,65%	33 238,02 zł -3,64%
Scenariusz korzystny	Jaki zwrot możesz otrzymać po odliczeniu kosztów <i>Średni zwrot w każdym roku</i>	41 782,24 zł 4,46%	43 215,49 zł 2,61%	43 502,94 zł 1,69%
Scenariusz w przypadku śmierci				
Zgon ubezpieczającego	Jaki zwrot mogą otrzymać Twoi beneficjenci (uposażeni lub spadkobiercy) po odliczeniu kosztów	38 031,30 zł	35 760,25 zł	33 626,22 zł
Zgon ubezpieczającego w wyniku wypadku komunikacyjnego	Jaki zwrot mogą otrzymać Twoi beneficjenci (uposażeni lub spadkobiercy) po odliczeniu kosztów	45 407,10 zł	43 136,05 zł	41 002,02 zł

Co się stanie, jeśli TU na Życie Europa S.A. nie ma możliwości wypłaty?

Fundusz inwestycyjny **BlackRock GF Emerging Markets Local Currency Bond A2 Hedged (PLN)** może zostać zlikwidowany. W takiej sytuacji nie istnieje instytucjonalny system rekompensat lub gwarancji.

Funduszem inwestycyjnym **BlackRock GF Emerging Markets Local Currency Bond A2 Hedged (PLN)** zarządza **BlackRock (Luxembourg) S.A.** Więcej informacji znajdziesz w Dokumencie zawierającym kluczowe informacje na temat ubezpieczenia „Nest Solidne Inwestycje”.

Jakie są koszty?

Zmniejszenie zwrotu pokazuje, jaki wpływ łączne koszty ponoszone przez Ciebie będą miały na zwrot z inwestycji, który możesz uzyskać. Łączne koszty obejmują koszty jednorazowe, koszty bieżące i koszty dodatkowe.

Kwoty tu przedstawione są łącznymi kosztami samego produktu w trzech różnych okresach utrzymywania. Obejmują one potencjalne kary za wcześniejsze wyjście z inwestycji. Dane liczbowe oparte są na założeniu, że inwestujesz 40 000 zł. Są to dane szacunkowe i mogą ulec zmianie w przyszłości.

Koszty w czasie:

Inwestycja	40 000 zł		
Scenariusze	W przypadku spieniężenia po 1 roku	W przypadku spieniężenia po 3 roku	W przypadku spieniężenia po 5 roku (na koniec zalecanego okresu utrzymywania)
Łączne koszty	2 904,51 zł	4 964,53 zł	6 151,52 zł
Wpływ na zwrot w ujęciu rocznym	7,26%	4,35%	3,33%

Dokument zawierający kluczowe informacje – załącznik nr 39

Struktura kosztów:

W poniższej tabeli przedstawiono wpływ poszczególnych rodzajów kosztów na zwrot z inwestycji, który możesz uzyskać na koniec zalecanego okresu utrzymywania produktu, w ujęciu rocznym oraz znaczenie poszczególnych kategorii kosztów:

Poniższa tabela przedstawia wpływ na zwrot w ujęciu rocznym				
Koszty jednorazowe	Koszty wejścia	Opłata wstępno-dystrybucyjna: 2,95% od składki	0,60%	Wpływ kosztów ponoszonych przy wejściu w inwestycję. Jest to największa kwota, jaką zapłacisz; możliwe, że zapłacisz mniej.
	Koszty wyjścia	Yi% od składki zainwestowanej: 0%	0%	Wpływ kosztów wyjścia z inwestycji po upływie zalecanego okresu utrzymywania.
Koszty bieżące	Koszty transakcji portfelowych	0%	0%	Wpływ kosztów kupna i sprzedaży przez nas inwestycji bazowych na potrzeby produktu.
	Pozostałe koszty bieżące	<p><u>bezpośrednie (pobierane z rachunku):</u> Opłata administracyjno-dystrybucyjna: 1,49% w skali roku, naliczana od wartości rachunku Opłata za ryzyko ubezpieczeniowe: 0,012% w skali roku, naliczana od składki zainwestowanej, zawiera się w opłacie administracyjno-dystrybucyjnej</p> <p><u>pośrednie (uwzględnione w wycenie jednostki):</u> 1,31% - opłaty bieżące wskazane w dokumencie zawierającym kluczowe informacje dla inwestorów opisującym fundusz inwestycyjny, którego jednostki uczestnictwa stanowią aktywa UFK.</p>	2,75%	Wpływ kosztów, które ponosimy corocznie w związku z zarządzaniem Twoimi inwestycjami oraz kosztów przedstawionych w sekcji II.
Koszty dodatkowe	Opłaty za wyniki	nie dotyczy		Wpływ opłaty za wyniki.
	Premie motywacyjne	nie dotyczy		Wpływ premii motywacyjnych.

Ile czasu powinienem posiadać bazowy wariant inwestycyjny i czy mogę wcześniej wypłacić pieniądze?

Zalecany okres utrzymywania UFK Europa BlackRock GF Emerging Markets Local Currency Bond A2 Hedged (PLN) w ubezpieczeniu „Nest Solidne Inwestycje” to 5 lat.

Zalecany okres utrzymywania produktu został określony na 5 lat, ponieważ przez pierwsze 5 lat trwania umowy ubezpieczenia (utrzymywania produktu) wyjście z inwestycji wiąże się z pomniejszeniem kwoty do wypłaty o stosowny procent od składki zainwestowanej.

Zalecany okres utrzymywania tego bazowego wariantu inwestycyjnego wynika także z horyzontu inwestycyjnego funduszu inwestycyjnego BlackRock GF Emerging Markets Local Currency Bond A2 Hedged (PLN) oraz klasy i rodzaju aktywów oraz ryzyka inwestycyjnego tego funduszu inwestycyjnego.

Szczegółowe informacje o tym, jak wyjść z inwestycji znajdziesz w Dokumencie zawierającym kluczowe informacje na temat ubezpieczenia „Nest Solidne Inwestycje”.

Dodatkowo wyjście z bazowego wariantu inwestycyjnego UFK Europa BlackRock GF Emerging Markets Local Currency Bond A2 Hedged (PLN) możliwe jest poprzez konwersję środków na inny bazowy wariant inwestycyjny (inny UFK).

Jak mogę złożyć skargę?

Informacje jak złożyć skargę znajdziesz w Dokumencie zawierającym kluczowe informacje na temat ubezpieczenia „Nest Solidne Inwestycje”.

Inne istotne informacje

Inne istotne informacje znajdziesz w Dokumencie zawierającym kluczowe informacje na temat ubezpieczenia „Nest Solidne Inwestycje”.

Dokument zawierający kluczowe informacje – załącznik nr 40

Cel

Poniższy dokument zawiera kluczowe informacje o danym produkcie inwestycyjnym. Nie jest to materiał marketingowy. Udzielenie tych informacji jest wymagane prawem, aby pomóc w zrozumieniu charakteru tego produktu inwestycyjnego oraz ryzyka, kosztów, potencjalnych zysków i strat z nim związanych, a także pomóc w porównaniu go z innymi produktami.

Bazowy wariant inwestycyjny

bazowy wariant inwestycyjny w ubezpieczeniu „Nest Solidne Inwestycje”: UFK Europa JPM Global Healthcare D (acc) (PLN) (hedged)

Ubezpieczyciel: Towarzystwo Ubezpieczeń na Życie Europa S.A.

dane kontaktowe: www.tueuropa.pl; tel. 0 801 500 300 lub +48 (71) 36 92 887 (w tym dla połączeń z zagranicy);
Wrocław, ul. Gwiaździsta 62

organ nadzoru: Komisja Nadzoru Finansowego

data sporządzenia dokumentu: 31.12.2019 r.

Masz zamiar kupić produkt, który nie jest prosty i który może być trudny w zrozumieniu.

Co to za bazowy wariant inwestycyjny?

Rodzaj: ubezpieczeniowy fundusz kapitałowy

Cele:

Informacje określające cele produktu znajdziesz w Dokumencie zawierającym kluczowe informacje na temat ubezpieczenia „Nest Solidne Inwestycje”.

Celem ubezpieczeniowego funduszu kapitałowego **UFK Europa JPM Global Healthcare D (acc) (PLN) (hedged)** jest wzrost wartości aktywów dzięki wykorzystaniu strategii inwestycyjnej określonej w Regulaminie UFK. Aktywa UFK Europa JPM Global Healthcare D (acc) (PLN) (hedged) stanowią wyłącznie jednostki uczestnictwa funduszu inwestycyjnego JPM Global Healthcare D (acc) (PLN) (hedged). UFK Europa JPM Global Healthcare D (acc) (PLN) (hedged) odzwierciedla w 100% strategię inwestycyjną oraz wycenę jednostek uczestnictwa funduszu inwestycyjnego JPM Global Healthcare D (acc) (PLN) (hedged).

JPM Global Healthcare D (acc) (PLN) (hedged) lokuje minimum 67% swoich aktywów (z wyłączeniem środków pieniężnych i innych aktywów pieniężnych) w kapitałowe papiery wartościowe spółek związanych z sektorem opieki zdrowotnej.

Docelowy inwestor indywidualny:

Bazowy wariant inwestycyjny ubezpieczenia „Nest Solidne Inwestycje” **UFK Europa JPM Global Healthcare D (acc) (PLN) (hedged)** jest przeznaczony dla inwestorów skłonnych podjąć umiarkowane ryzyko inwestycyjne w zamian za możliwość osiągnięcia średnich zysków oraz którzy akceptują dużą zmienność inwestycji w długim horyzoncie inwestycyjnym i świadomie podejmują decyzje inwestycyjne na podstawie bieżącej sytuacji na rynkach finansowych oraz na podstawie własnej wiedzy i doświadczeń związanych z produktami inwestycyjnymi.

Świadczenia ubezpieczeniowe i koszty:

Informacje o świadczeniach ubezpieczeniowych i kosztach znajdziesz w Dokumencie zawierającym kluczowe informacje na temat ubezpieczenia „Nest Solidne Inwestycje”. Wartości świadczeń wskazane są w części **Jakie są ryzyka i możliwe korzyści?** niniejszego załącznika.

Informacje o kosztach znajdziesz w części **Jakie są koszty?** niniejszego załącznika.

Jakie są ryzyka i możliwe korzyści?

Wskaźnik ryzyka bazowego wariantu inwestycyjnego:

UFK Europa JPM Global Healthcare D (acc) (PLN) (hedged)



Wskaźnik ryzyka uwzględnia założenie, że będziesz utrzymywać ubezpieczeniowy fundusz kapitałowy przez 5 lat.

Jeżeli spieniężysz inwestycję na wczesnym etapie, faktyczne ryzyko może się znacznie różnić, a zwrot może być niższy.

Ogólny wskaźnik ryzyka stanowi wskazówkę co do poziomu ryzyka **UFK Europa JPM Global Healthcare D (acc) (PLN) (hedged)** w porównaniu z innymi ubezpieczeniowymi funduszami kapitałowymi. Pokazuje on jakie jest prawdopodobieństwo straty pieniędzy na UFK z powodu zmian rynkowych lub wskutek tego, że nie mamy możliwości wypłacenia Ci pieniędzy.

Sklasyfikowaliśmy ten UFK jako **4 na 7**, co stanowi średnią klasę ryzyka. Oznacza to, że potencjalne straty wskutek przyszłych wyników oceniane są jako średnie, a złe warunki rynkowe mogą wpłynąć na zdolność Ubezpieczyciela do wypłacenia Ci pieniędzy.

Dokument zawierający kluczowe informacje – załącznik nr 40

Scenariusze dotyczące wyników:

W tej tabeli pokazano, ile pieniędzy możesz dostać z powrotem w ciągu 5 lat w różnych scenariuszach, przy założeniu, że inwestujesz 40 000 zł.

Przedstawione scenariusze pokazują, jakie wyniki mogłaby przynieść Twoja inwestycja. Możesz porównać je ze scenariuszami dotyczącymi innych produktów.

Przedstawione scenariusze są szacunkami przyszłych wyników opartymi na dowodach z przeszłości oraz na zmienności wartości tej inwestycji i nie stanowią dokładnego wskaźnika. Twój zwrot będzie różnił się w zależności od wyników na rynku i długości okresu utrzymywania inwestycji/produktu. Jeżeli spieniężysz inwestycję na wczesnym etapie, faktyczne ryzyko może się znacznie różnić, a zwrot może być niższy.

Scenariusz warunków skrajnych pokazuje, ile pieniędzy możesz odzyskać w ekstremalnych warunkach rynkowych, i nie uwzględnia sytuacji, w której nie jesteśmy w stanie wypłacić Ci pieniędzy.

Przedstawione dane liczbowe obejmują wszystkie koszty samego produktu, jak również obejmują koszty twojego doradcy lub dystrybutora. W danych liczbowych nie uwzględniono twojej osobistej sytuacji podatkowej, która również może mieć wpływ na wielkość zwrotu.

Inwestycja	40 000 zł	1 rok	3 lata	5 lat (zalecany okres utrzymywania)
Opłata za ryzyko ubezpieczeniowe	4,66 zł rocznie			
Scenariusze				
Scenariusz warunków skrajnych	Jaki zwrot możesz otrzymać po odliczeniu kosztów <i>Średni zwrot w każdym roku</i>	15 537,18 zł -61,16%	17 640,66 zł -23,88%	13 937,78 zł -19,01%
Scenariusz niekorzystny	Jaki zwrot możesz otrzymać po odliczeniu kosztów <i>Średni zwrot w każdym roku</i>	30 840,51 zł -22,90%	26 757,08 zł -12,54%	24 471,46 zł -9,36%
Scenariusz umiarkowany	Jaki zwrot możesz otrzymać po odliczeniu kosztów <i>Średni zwrot w każdym roku</i>	38 281,05 zł -4,30%	38 385,05 zł -1,36%	39 227,16 zł -0,39%
Scenariusz korzystny	Jaki zwrot możesz otrzymać po odliczeniu kosztów <i>Średni zwrot w każdym roku</i>	47 276,94 zł 18,19%	55 767,53 zł 11,71%	62 616,19 zł 9,38%
Scenariusz w przypadku śmierci				
Zgon ubezpieczającego	Jaki zwrot mogą otrzymać Twoi beneficjenci (uposażeni lub spadkobiercy) po odliczeniu kosztów	39 329,19 zł	39 472,01 zł	39 615,36 zł
Zgon ubezpieczającego w wyniku wypadku komunikacyjnego	Jaki zwrot mogą otrzymać Twoi beneficjenci (uposażeni lub spadkobiercy) po odliczeniu kosztów	46 704,99 zł	46 847,81 zł	46 991,16 zł

Co się stanie, jeśli TU na Życie Europa S.A. nie ma możliwości wypłaty?

Fundusz inwestycyjny **JPM Global Healthcare D (acc) (PLN) (hedged)** może zostać zlikwidowany. W takiej sytuacji nie istnieje instytucjonalny system rekompensat lub gwarancji.

Funduszem inwestycyjnym **JPM Global Healthcare D (acc) (PLN) (hedged)** zarządza **JPMorgan Asset Management**.

Więcej informacji znajdziesz w Dokumencie zawierającym kluczowe informacje na temat ubezpieczenia „Nest Solidne Inwestycje”.

Jakie są koszty?

Zmniejszenie zwrotu pokazuje, jaki wpływ łączne koszty ponoszone przez Ciebie będą miały na zwrot z inwestycji, który możesz uzyskać. Łączne koszty obejmują koszty jednorazowe, koszty bieżące i koszty dodatkowe.

Kwoty tu przedstawione są łącznymi kosztami samego produktu w trzech różnych okresach utrzymywania. Obejmują one potencjalne kary za wcześniejsze wyjście z inwestycji. Dane liczbowe oparte są na założeniu, że inwestujesz 40 000 zł. Są to dane szacunkowe i mogą ulec zmianie w przyszłości.

Koszty w czasie:

Inwestycja 40 000 zł			
Scenariusze	W przypadku spieniężenia po 1 roku	W przypadku spieniężenia po 3 roku	W przypadku spieniężenia po 5 roku (na koniec zalecanego okresu utrzymywania)
Łączne koszty	3 600,37 zł	7 411,68 zł	10 850,91 zł
Wpływ na zwrot w ujęciu rocznym	9,00%	5,98%	4,99%

Struktura kosztów:

W poniższej tabeli przedstawiono wpływ poszczególnych rodzajów kosztów na zwrot z inwestycji, który możesz uzyskać na koniec zalecanego okresu utrzymywania produktu, w ujęciu rocznym oraz znaczenie poszczególnych kategorii kosztów:

Dokument zawierający kluczowe informacje – załącznik nr 40

Poniższa tabela przedstawia wpływ na zwrot w ujęciu rocznym				
Koszty jednorazowe	Koszty wejścia	Opłata wstępno-dystrybucyjna: 2,95% od składki	0,62%	Wpływ kosztów ponoszonych przy wejściu w inwestycję. Jest to największa kwota, jaką zapłacisz; możliwe, że zapłacisz mniej.
	Koszty wyjścia	Yi% od składki zainwestowanej: 0%	0%	Wpływ kosztów wyjścia z inwestycji po upływie zalecanego okresu utrzymywania.
Koszty bieżące	Koszty transakcji portfelowych	0%	0%	Wpływ kosztów kupna i sprzedaży przez nas inwestycji bazowych na potrzeby produktu.
	Pozostałe koszty bieżące	<p><u>bezpośrednie (pobierane z rachunku):</u> Opłata administracyjno-dystrybucyjna: 1,49% w skali roku, naliczana od wartości rachunku Opłata za ryzyko ubezpieczeniowe: 0,012% w skali roku, naliczana od składki zainwestowanej, zawiera się w opłacie administracyjno-dystrybucyjnej</p> <p><u>pośrednie (uwzględnione w wycenie jednostki):</u> 2,8% - opłaty bieżące wskazane w dokumencie zawierającym kluczowe informacje dla inwestorów opisującym fundusz inwestycyjny, którego jednostki uczestnictwa stanowią aktywa UFK.</p>	4,39%	Wpływ kosztów, które ponosimy corocznie w związku z zarządzaniem Twoimi inwestycjami oraz kosztów przedstawionych w sekcji II.
Koszty dodatkowe	Opłaty za wyniki	nie dotyczy		Wpływ opłaty za wyniki.
	Premie motywacyjne	nie dotyczy		Wpływ premii motywacyjnych.

Ile czasu powinienem posiadać bazowy wariant inwestycyjny i czy mogę wcześniej wypłacić pieniądze?

Zalecany okres utrzymywania UFK Europa JPM Global Healthcare D (acc) (PLN) (hedged) w ubezpieczeniu „Nest Solidne Inwestycje” to 5 lat.

Zalecany okres utrzymywania produktu został określony na 5 lat, ponieważ przez pierwsze 5 lat trwania umowy ubezpieczenia (utrzymywania produktu) wyjście z inwestycji wiąże się z pomniejszeniem kwoty do wypłaty o stosowny procent od składki zainwestowanej.

Zalecany okres utrzymywania tego bazowego wariantu inwestycyjnego wynika także z horyzontu inwestycyjnego funduszu inwestycyjnego JPM Global Healthcare D (acc) (PLN) (hedged) oraz klasy i rodzaju aktywów oraz ryzyka inwestycyjnego tego funduszu inwestycyjnego.

Szczegółowe informacje o tym, jak wyjść z inwestycji znajdziesz w Dokumencie zawierającym kluczowe informacje na temat ubezpieczenia „Nest Solidne Inwestycje”.

Dodatkowo wyjście z bazowego wariantu inwestycyjnego UFK Europa JPM Global Healthcare D (acc) (PLN) (hedged) możliwe jest poprzez konwersję środków na inny bazowy wariant inwestycyjny (inny UFK).

Jak mogę złożyć skargę?

Informacje jak złożyć skargę znajdziesz w Dokumencie zawierającym kluczowe informacje na temat ubezpieczenia „Nest Solidne Inwestycje”.

Inne istotne informacje

Inne istotne informacje znajdziesz w Dokumencie zawierającym kluczowe informacje na temat ubezpieczenia „Nest Solidne Inwestycje”.

Dokument zawierający kluczowe informacje – załącznik nr 41

Cel

Poniższy dokument zawiera kluczowe informacje o danym produkcie inwestycyjnym. Nie jest to materiał marketingowy. Udzielenie tych informacji jest wymagane prawem, aby pomóc w zrozumieniu charakteru tego produktu inwestycyjnego oraz ryzyka, kosztów, potencjalnych zysków i strat z nim związanych, a także pomóc w porównaniu go z innymi produktami.

Bazowy wariant inwestycyjny

bazowy wariant inwestycyjny w ubezpieczeniu „Nest Solidne Inwestycje”: **UFK Europa UFK Europa AGIO Kapitał (AGIO SFIO)**

Ubezpieczyciel: Towarzystwo Ubezpieczeń na Życie Europa S.A.

dane kontaktowe: www.tueuropa.pl; tel. 0 801 500 300 lub +48 (71) 36 92 887 (w tym dla połączeń z zagranicy);

Wrocław, ul. Gwiazdzysta 62

organ nadzoru: Komisja Nadzoru Finansowego

data sporządzenia dokumentu: 31.12.2019 r.

Masz zamiar kupić produkt, który nie jest prosty i który może być trudny w zrozumieniu.

Co to za bazowy wariant inwestycyjny?

Rodzaj: ubezpieczeniowy fundusz kapitałowy

Cele:

Informacje określające cele produktu znajdziesz w Dokumencie zawierającym kluczowe informacje na temat ubezpieczenia „Nest Solidne Inwestycje”.

Celem ubezpieczeniowego funduszu kapitałowego **UFK Europa AGIO Kapitał (AGIO SFIO)** jest wzrost wartości aktywów dzięki wykorzystaniu strategii inwestycyjnej określonej w Regulaminie UFK. Aktywa UFK Europa AGIO Kapitał (AGIO SFIO) stanowią wyłącznie jednostki uczestnictwa funduszu inwestycyjnego AGIO Kapitał (AGIO SFIO). UFK Europa AGIO Kapitał (AGIO SFIO) odzwierciedla w 100% strategię inwestycyjną oraz wycenę jednostek uczestnictwa funduszu inwestycyjnego AGIO Kapitał (AGIO SFIO).

AGIO Kapitał (AGIO SFIO) lokuje od 66% do 100% aktywów w dłużne papiery wartościowe emitowane przez przedsiębiorstwa oraz jednostki samorządu terytorialnego oraz dłużne papiery wartościowe emitowane lub poręczane przez Skarb Państwa. Fundusz może inwestować aktywa również w korporacyjne i skarbowe instrumenty rynku pieniężnego.

Docelowy inwestor indywidualny:

Bazowy wariant inwestycyjny ubezpieczenia „Nest Solidne Inwestycje” **UFK Europa AGIO Kapitał (AGIO SFIO)** jest przeznaczony dla inwestorów chcących ograniczyć ryzyko inwestycyjne w zamian za możliwość osiągnięcia niższych, ale stabilnych zysków oraz którzy akceptują małą zmienność inwestycji w długim horyzoncie inwestycyjnym i świadomie podejmują decyzje inwestycyjne na podstawie bieżącej sytuacji na rynkach finansowych oraz na podstawie własnej wiedzy i doświadczeń związanych z produktami inwestycyjnymi.

Świadczenia ubezpieczeniowe i koszty:

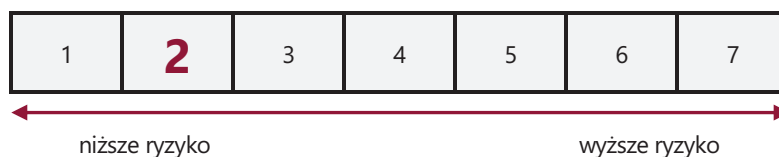
Informacje o świadczeniach ubezpieczeniowych i kosztach znajdziesz w Dokumencie zawierającym kluczowe informacje na temat ubezpieczenia „Nest Solidne Inwestycje”. Wartości świadczeń wskazane są w części **Jakie są ryzyka i możliwe korzyści?** niniejszego załącznika.

Informacje o kosztach znajdziesz w części **Jakie są koszty?** niniejszego załącznika.

Jakie są ryzyka i możliwe korzyści?

Wskaźnik ryzyka bazowego wariantu inwestycyjnego:

UFK Europa AGIO Kapitał (AGIO SFIO)



Wskaźnik ryzyka uwzględnia założenie, że będziesz utrzymywać ubezpieczeniowy fundusz kapitałowy przez 5 lat.

Jeżeli spieniężysz inwestycję na wczesnym etapie, faktyczne ryzyko może się znacznie różnić, a zwrot może być niższy.

Ogólny wskaźnik ryzyka stanowi wskazówkę co do poziomu ryzyka **UFK Europa AGIO Kapitał (AGIO SFIO)** w porównaniu z innymi ubezpieczeniowymi funduszami kapitałowymi. Pokazuje on jakie jest prawdopodobieństwo straty pieniędzy na UFK z powodu zmian rynkowych lub wskutek tego, że nie mamy możliwości wypłacenia Ci pieniędzy.

Sklassyfikowaliśmy ten UFK jako **2 na 7**, co stanowi niską klasę ryzyka. Oznacza to, że potencjalne straty wskutek przyszłych wyników oceniane są jako małe, a złe warunki rynkowe najprawdopodobniej nie wpłyną na zdolność Ubezpieczyciela do wypłacenia Ci pieniędzy. Ten UFK nie uwzględnia żadnej ochrony przed przyszłymi wynikami rynku, więc możesz stracić część lub całość swojej inwestycji.

Dokument zawierający kluczowe informacje – załącznik nr 41

Scenariusze dotyczące wyników:

W tej tabeli pokazano, ile pieniędzy możesz dostać z powrotem w ciągu 5 lat w różnych scenariuszach, przy założeniu, że inwestujesz 40 000 zł.

Przedstawione scenariusze pokazują, jakie wyniki mogłyby przynieść Twoja inwestycja. Możesz porównać je ze scenariuszami dotyczącymi innych produktów.

Przedstawione scenariusze są szacunkami przyszłych wyników opartymi na dowodach z przeszłości oraz na zmienności wartości tej inwestycji i nie stanowią dokładnego wskaźnika. Twój zwrot będzie różnił się w zależności od wyników na rynku i długości okresu utrzymywania inwestycji/produktu. Jeżeli spieniężysz inwestycję na wczesnym etapie, faktyczne ryzyko może się znacznie różnić, a zwrot może być niższy.

Scenariusz warunków skrajnych pokazuje, ile pieniędzy możesz odzyskać w ekstremalnych warunkach rynkowych, i nie uwzględnia sytuacji, w której nie jesteśmy w stanie wypłacić Ci pieniędzy.

Przedstawione dane liczbowe obejmują wszystkie koszty samego produktu, jak również obejmują koszty twojego doradcy lub dystrybutora. W danych liczbowych nie uwzględniono twojej osobistej sytuacji podatkowej, która również może mieć wpływ na wielkość zwrotu.

Inwestycja 40 000 zł		1 rok	3 lata	5 lat (zalecany okres utrzymywania)
Opłata za ryzyko ubezpieczeniowe 4,66 zł rocznie				
Scenariusze				
Scenariusz warunków skrajnych	Jaki zwrot możesz otrzymać po odliczeniu kosztów <i>Średni zwrot w każdym roku</i>	30 427,26 zł -23,93%	32 930,63 zł -6,28%	31 853,69 zł -4,45%
Scenariusz niekorzystny	Jaki zwrot możesz otrzymać po odliczeniu kosztów <i>Średni zwrot w każdym roku</i>	37 600,72 zł -6,00%	38 248,19 zł -1,48%	39 213,73 zł -0,40%
Scenariusz umiarkowany	Jaki zwrot możesz otrzymać po odliczeniu kosztów <i>Średni zwrot w każdym roku</i>	38 870,41 zł -2,82%	40 069,12 zł 0,06%	42 044,16 zł 1,00%
Scenariusz korzystny	Jaki zwrot możesz otrzymać po odliczeniu kosztów <i>Średni zwrot w każdym roku</i>	39 819,01 zł -0,45%	42 327,90 zł 1,90%	44 677,99 zł 2,24%
Scenariusz w przypadku śmierci				
Zgon ubezpieczającego	Jaki zwrot mogą otrzymać Twoi beneficjenci (uposażeni lub spadkobiercy) po odliczeniu kosztów	39 918,55 zł	41 156,08 zł	42 432,36 zł
Zgon ubezpieczającego w wyniku wypadku komunikacyjnego	Jaki zwrot mogą otrzymać Twoi beneficjenci (uposażeni lub spadkobiercy) po odliczeniu kosztów	47 294,35 zł	48 531,88 zł	49 808,16 zł

Co się stanie, jeśli TU na Życie Europa S.A. nie ma możliwości wypłaty?

Fundusz inwestycyjny **AGIO Kapitał (AGIO SFIO)** może zostać zlikwidowany. W takiej sytuacji nie istnieje instytucjonalny system rekompensat lub gwarancji.

Funduszem inwestycyjnym **AGIO Kapitał (AGIO SFIO)** zarządza **AgioFunds TFI S.A.**

Więcej informacji znajdziesz w Dokumencie zawierającym kluczowe informacje na temat ubezpieczenia „Nest Solidne Inwestycje”.

Jakie są koszty?

Zmniejszenie zwrotu pokazuje, jaki wpływ łączne koszty ponoszone przez Ciebie będą miały na zwrot z inwestycji, który możesz uzyskać. Łączne koszty obejmują koszty jednorazowe, koszty bieżące i koszty dodatkowe.

Kwoty tu przedstawione są łącznymi kosztami samego produktu w trzech różnych okresach utrzymywania. Obejmują one potencjalne kary za wcześniejsze wyjście z inwestycji. Dane liczbowe oparte są na założeniu, że inwestujesz 40 000 zł. Są to dane szacunkowe i mogą ulec zmianie w przyszłości.

Koszty w czasie:

Inwestycja 40 000 zł			
Scenariusze	W przypadku spieniężenia po 1 roku	W przypadku spieniężenia po 3 roku	W przypadku spieniężenia po 5 roku (na koniec zalecanego okresu utrzymywania)
Łączne koszty	3 618,18 zł	7 613,90 zł	11 468,34 zł
Wpływ na zwrot w ujęciu rocznym	9,05%	5,97%	4,99%

Struktura kosztów:

W poniższej tabeli przedstawiono wpływ poszczególnych rodzajów kosztów na zwrot z inwestycji, który możesz uzyskać na koniec zalecanego okresu utrzymywania produktu, w ujęciu rocznym oraz znaczenie poszczególnych kategorii kosztów:

Dokument zawierający kluczowe informacje – załącznik nr 41

Poniższa tabela przedstawia wpływ na zwrot w ujęciu rocznym				
Koszty jednorazowe	Koszty wejścia	Opłata wstępno-dystrybucyjna: 2,95% od składki	0,63%	Wpływ kosztów ponoszonych przy wejściu w inwestycję. Jest to największa kwota, jaką zapłacisz; możliwe, że zapłacisz mniej.
	Koszty wyjścia	Yi% od składki zainwestowanej: 0%	0%	Wpływ kosztów wyjścia z inwestycji po upływie zalecanego okresu utrzymywania.
Koszty bieżące	Koszty transakcji portfelowych	0%	0%	Wpływ kosztów kupna i sprzedaży przez nas inwestycji bazowych na potrzeby produktu.
	Pozostałe koszty bieżące	<p><u>bezpośrednie (pobierane z rachunku):</u> Opłata administracyjno-dystrybucyjna: 1,49% w skali roku, naliczana od wartości rachunku Opłata za ryzyko ubezpieczeniowe: 0,012% w skali roku, naliczana od składki zainwestowanej, zawiera się w opłacie administracyjno-dystrybucyjnej</p> <p><u>pośrednie (uwzględnione w wycenie jednostki):</u> 1,44% - procentowy udział kosztów funduszu inwestycyjnego w średniej wartości aktywów netto wskazany w sprawozdaniu finansowym funduszu inwestycyjnego, którego jednostki uczestnictwa stanowią aktywa UFK</p>	4,38%	Wpływ kosztów, które ponosimy corocznie w związku z zarządzaniem Twoimi inwestycjami oraz kosztów przedstawionych w sekcji II.
Koszty dodatkowe	Opłaty za wyniki	nie dotyczy		Wpływ opłaty za wyniki.
	Premie motywacyjne	nie dotyczy		Wpływ premii motywacyjnych.

Ile czasu powinienem posiadać bazowy wariant inwestycyjny i czy mogę wcześniej wypłacić pieniądze?

Zalecany okres utrzymywania UFK Europa AGIO Kapitał (AGIO SFIO) w ubezpieczeniu „Nest Solidne Inwestycje” to 5 lat.

Zalecany okres utrzymywania produktu został określony na 5 lat, ponieważ przez pierwsze 5 lat trwania umowy ubezpieczenia (utrzymywania produktu) wyjście z inwestycji wiąże się z pomniejszeniem kwoty do wypłaty o stosowny procent od składki zainwestowanej.

Zalecany okres utrzymywania tego bazowego wariantu inwestycyjnego wynika także z horyzontu inwestycyjnego funduszu inwestycyjnego AGIO Kapitał (AGIO SFIO) oraz klasy i rodzaju aktywów oraz ryzyka inwestycyjnego tego funduszu inwestycyjnego.

Szczegółowe informacje o tym, jak wyjść z inwestycji znajdziesz w Dokumencie zawierającym kluczowe informacje na temat ubezpieczenia „Nest Solidne Inwestycje”.

Dodatkowo wyjście z bazowego wariantu inwestycyjnego UFK Europa AGIO Kapitał (AGIO SFIO) możliwe jest poprzez konwersję środków na inny bazowy wariant inwestycyjny (inny UFK).

Jak mogę złożyć skargę?

Informacje jak złożyć skargę znajdziesz w Dokumencie zawierającym kluczowe informacje na temat ubezpieczenia „Nest Solidne Inwestycje”.

Inne istotne informacje

Inne istotne informacje znajdziesz w Dokumencie zawierającym kluczowe informacje na temat ubezpieczenia „Nest Solidne Inwestycje”.