



## Sprawozdanie niezależnego biegłego rewidenta

Dla Zarządu i Rady Nadzorczej Towarzystwa Ubezpieczeń Europa S.A.

Sprawozdanie z badania sprawozdania o wypłacalności i kondycji finansowej

Nasza opinia

---

Naszym zdaniem załączone sprawozdanie o wypłacalności i kondycji finansowej Towarzystwa Ubezpieczeń Europa S.A. sporządzone na dzień 31 grudnia 2018 r. zostało sporządzone we wszystkich istotnych aspektach zgodnie z mającymi zastosowanie przepisami ustawy z dnia 11 września 2015 r. o działalności ubezpieczeniowej i reasekuracyjnej (Dz.U. z 2019 r., poz. 381) („Ustawa o działalności ubezpieczeniowej”) oraz tytułu I rozporządzenia delegowanego Komisji (UE) 2015/35 z dnia 10 października 2014 r. uzupełniającej dyrektywę Parlamentu Europejskiego i Rady 2009/138/WE w sprawie podejmowania i prowadzenia działalności ubezpieczeniowej i reasekuracyjnej (Wypłacalność II) (Dz. U. UE L.12 z 17 stycznia 2015 r., s.1) („Rozporządzenie”).

Przeprowadziliśmy badanie załączonego sprawozdania o wypłacalności i kondycji finansowej Towarzystwa Ubezpieczeń Europa S.A. z siedzibą we Wrocławiu, przy ul. Gwiaździstej 62 („Towarzystwo”) na dzień 31 grudnia 2018 r., na które składa się: podsumowanie, opis działalności i wyników operacyjnych, opis systemu zarządzania, informacje dotyczące profilu ryzyka, informacje dotyczące wyceny aktywów oraz pasywów do celów wypłacalności, opis zarządzania kapitałem, wykazujący dopuszczone środki własne i kapitałowy wymóg wypłacalności oraz załączniki („sprawozdanie o wypłacalności i kondycji finansowej”).

### Podstawa opinii

---

#### *Podstawa opinii*

Badanie przeprowadziliśmy stosownie do wymogów art. 290 Ustawy o działalności ubezpieczeniowej i Rozporządzenia Ministra Rozwoju i Finansów z dnia 4 grudnia 2017 r. w sprawie badania sprawozdania o wypłacalności i kondycji finansowej zakładu ubezpieczeń i zakładu reasekuracji przez firmę audytorską (Dz.U z 2017 r., poz. 2284) („Rozporządzenie w sprawie badania sprawozdania o wypłacalności”) oraz zgodnie z Międzynarodowymi Standardami Badania w wersji przyjętej jako Krajowe Standardy Badania przez Krajową Radę Biegłych Rewidentów („KSB”). Nasza odpowiedzialność zgodnie z KSB została dalej opisana w sekcji *Odpowiedzialność biegłego rewidenta.*

Uważamy, że dowody badania, które uzyskaliśmy są wystarczające i odpowiednie, aby stanowić podstawę naszej opinii.

#### *Niezależność i etyka*

Jesteśmy niezależni od Towarzystwa zgodnie z Kodeksem etyki zawodowych księgowych Międzynarodowej Federacji Księgowych („Kodeks IFAC”) przyjętym uchwałami Krajowej Rady Biegłych Rewidentów oraz z innymi wymogami etycznymi, które mają zastosowanie do przeprowadzania badań sprawozdań o wypłacalności i kondycji finansowej w Polsce. Wypełniliśmy nasze inne obowiązki etyczne zgodnie z tymi wymogami i Kodeksem IFAC.

## Akapił objaśniający ze zwróceniem uwagi - podstawa sporządzenia

---

Zwracamy uwagę na podstawę sporządzenia opisaną w podsumowaniu sprawozdania o wypłacalności i kondycji finansowej. Sprawozdanie o wypłacalności i kondycji finansowej zostało przygotowane w celu wypełnienia wymogów art. 284 Ustawy

o działalności ubezpieczeniowej. W związku z tym, sprawozdanie o wypłacalności i kondycji finansowej może nie być odpowiednie dla innego celu. Nasza opinia nie jest zmodyfikowana w odniesieniu do tej sprawy.

## Inne sprawy

---

Towarzystwo sporządziło odrębne pełne sprawozdanie finansowe za rok zakończony dnia 31 grudnia 2018 r. zgodnie z Ustawą o rachunkowości z dnia 29 września 1994 r. (tekst jednolity Dz. U. z 2018 r., poz. 395, z późn.

zm.), o którym w dniu 18 marca 2019 roku wydaliśmy odrębne sprawozdanie biegłego rewidenta z badania dla Akcjonariuszy i Rady Nadzorczej Towarzystwa.

## Odpowiedzialność Zarządu oraz Rady Nadzorczej za sprawozdanie o wypłacalności i kondycji finansowej

---

Zarząd Towarzystwa jest odpowiedzialny za sporządzenie sprawozdania o wypłacalności i kondycji finansowej zgodnie z mającymi zastosowanie przepisami Ustawy o działalności ubezpieczeniowej oraz tytułu I Rozporządzenia. Zarząd Towarzystwa jest również odpowiedzialny za kontrolę wewnętrzną, którą uznaje za niezbędną dla sporządzenia sprawozdania o wypłacalności i kondycji finansowej niezawierającego istotnego zniekształcenia spowodowanego oszustwem lub błędem.

W trakcie sporządzania sprawozdania o wypłacalności i kondycji finansowej, Zarząd

Towarzystwa jest odpowiedzialny za ocenę zdolności Towarzystwa do kontynuacji działalności, ujawnienie, jeśli ma to zastosowanie, spraw związanych z kontynuacją działalności oraz za przyjęcie zasady kontynuacji działalności, jako podstawy rachunkowości, z wyjątkiem sytuacji, gdy Zarząd Towarzystwa albo zamierza dokonać likwidacji Towarzystwa, albo zaniechać prowadzenia działalności, albo nie ma żadnej realnej alternatywy dla likwidacji lub zaniechania działalności.

Członkowie Rady Nadzorczej są odpowiedzialni za nadzorowanie procesu sprawozdawczości finansowej Towarzystwa.

## Odpowiedzialność Biegłego Rewidenta za badanie sprawozdania o wypłacalności i kondycji finansowej

---

Naszymi celami są uzyskanie racjonalnej pewności czy sprawozdanie o wypłacalności i kondycji finansowej jako całość nie zawiera istotnego zniekształcenia spowodowanego oszustwem lub błędem oraz wydanie sprawozdania biegłego rewidenta zawierającego naszą opinię. Racjonalna pewność jest wysokim poziomem pewności, ale nie gwarantuje, że badanie przeprowadzone zgodnie z KSB zawsze wykryje istniejące istotne zniekształcenie. Zniekształcenia mogą powstawać na skutek oszustwa lub błędu i są uważane za istotne, jeśli

można racjonalnie oczekiwać, że pojedynczo lub łącznie mogłyby wpłynąć na decyzje gospodarcze użytkowników podjęte na podstawie tego sprawozdania o wypłacalności i kondycji finansowej.

Podczas badania zgodnego z KSB stosujemy zawodowy osąd i zachowujemy zawodowy sceptycyzm. Ponadto:

- identyfikujemy i szacujemy ryzyko istotnego zniekształcenia sprawozdania o wypłacalności i kondycji finansowej spowodowanego

oszustwem lub błędem, projektujemy i przeprowadzamy procedury badania odpowiadające tym ryzykom i uzyskujemy dowody badania, które są wystarczające i odpowiednie, aby stanowić podstawę dla naszej opinii; ryzyko niewykrycia istotnego zniekształcenia wynikającego z oszustwa jest większe niż tego wynikającego z błędu, ponieważ oszustwo może dotyczyć zmywy, fałszerstwa, celowych pominięć, wprowadzenia w błąd lub obejścia kontroli wewnętrznej;

- uzyskujemy zrozumienie kontroli wewnętrznej stosownej dla badania w celu zaprojektowania procedur badania, które są odpowiednie w danych okolicznościach, ale nie w celu wyrażenia opinii na temat skuteczności kontroli wewnętrznej Towarzystwa;
- oceniamy odpowiedniość zastosowanych zasad (polityki) rachunkowości oraz zasadność szacunków księgowych, jak również powiązanych ujawnień dokonanych przez Zarząd Towarzystwa;
- wyciągamy wniosek na temat odpowiedniości zastosowania przez Zarząd Towarzystwa

zasady kontynuacji działalności jako podstawy rachunkowości oraz, na podstawie uzyskanych dowodów badania, czy istnieje istotna niepewność związana ze zdarzeniami lub warunkami, które mogą poddawać w znaczącą wątpliwość zdolność Towarzystwa do kontynuacji działalności; jeżeli dochodzimy do wniosku, że istnieje istotna niepewność, wymagane jest od nas zwrócenie uwagi w sprawozdaniu biegłego rewidenta na powiązane ujawnienia w sprawozdaniu o wypłacalności i kondycji finansowej lub, jeżeli takie ujawnienia są nieadekwatne, modyfikujemy naszą opinię; nasze wnioski są oparte na dowodach badania uzyskanych do dnia sporządzenia sprawozdania biegłego rewidenta, jednakże przyszłe zdarzenia lub warunki mogą spowodować, że Towarzystwo zaprzestanie kontynuacji działalności;

- oceniamy ogólną prezentację, strukturę i zawartość sprawozdania o wypłacalności i kondycji finansowej, w tym ujawnienia, oraz czy sprawozdanie o wypłacalności i kondycji finansowej przedstawia będące jego podstawą transakcje i zdarzenia w sposób zapewniający rzetelną prezentację.

## Sprawozdanie na temat innych wymogów prawa i regulacji

---

### Ogólna charakterystyka Towarzystwa

- a. Siedziba Towarzystwa znajduje się we Wrocławiu, przy ul. Gwiaździstej 62.
- b. Akt założycielski Towarzystwa sporządzono w formie aktu notarialnego w Kancelarii Notarialnej notariusza Wojciecha Kamińskiego w dniu 28 września 2000 roku i zarejestrowano w Rep 9944/2000. W dniu 9 marca 2001 roku Sąd Rejonowy we Wrocławiu, VI Wydział Gospodarczy Krajowego Rejestru Sądowego dokonał wpisu Towarzystwa do Rejestru Przedsiębiorców pod numerem KRS 0000002736.
- c. Towarzystwo prowadzi działalność w oparciu o zezwolenie Ministra Finansów z dnia 7 listopada 1994 roku oraz późniejsze zezwolenia Ministra Finansów.
- d. Przedmiotem działalności Towarzystwa jest:
  - prowadzenie działalności ubezpieczeniowej w zakresie ubezpieczeń majątkowych i osobowych;
  - prowadzenie działalności reasekuracyjnej w kraju i za granicą.

### Stwierdzenie uzyskania żądanych informacji, danych, wyjaśnień i oświadczeń

W toku badania uzyskano od Zarządu Towarzystwa żądane informacje, wyjaśnienia i oświadczenia.



Informacje wymagane przez § 4 pkt 6 Rozporządzenia w sprawie badania sprawozdania o wypłacalności

### **Odpowiedzialność Zarządu i Rady Nadzorczej Towarzystwa**

Zakłady ubezpieczeń są obowiązane przestrzegać wymogów w zakresie wypłacalności określonych przepisami Ustawy o działalności ubezpieczeniowej oraz tytułu I Rozporządzenia. Zarząd Towarzystwa odpowiedzialny jest za przestrzeganie tych wymogów, w tym w szczególności za ustalenie wartości aktywów dla celów wypłacalności, ustalenie wartości zobowiązań dla celów wypłacalności innych niż rezerwy techniczno-ubezpieczeniowe, ustalenie rezerw techniczno-ubezpieczeniowych dla celów wypłacalności, obliczenie kapitałowego wymogu wypłacalności oraz minimalnego wymogu kapitałowego, ocenę jakości i wysokości środków własnych zgodnie z określonymi wymogami, a także wyjaśnienie istotnych różnic podstaw i metod stosowanych do wyceny aktywów dla celów wypłacalności, rezerw techniczno-ubezpieczeniowych dla celów wypłacalności i zobowiązań innych niż rezerwy techniczno-ubezpieczeniowe dla celów wypłacalności, w porównaniu z podstawami i metodami stosowanymi do wyceny aktywów, rezerw techniczno-ubezpieczeniowych dla celów rachunkowości i pozostałych zobowiązań w sprawozdaniach finansowych.

### **Odpowiedzialność biegłego rewidenta**

Naszym zadaniem było zbadanie sprawozdania o wypłacalności i kondycji finansowej jako całości. Zgodnie z Rozporządzeniem w sprawie badania sprawozdania o wypłacalności i kondycji finansowej zakres naszego badania obejmował w szczególności procedury badania dotyczące zgodności wyceny i ujmowania aktywów dla celów wypłacalności, rezerw techniczno-ubezpieczeniowych dla celów wypłacalności oraz innych niż rezerwy techniczno-ubezpieczeniowe zobowiązań dla celów wypłacalności, obliczenia kapitałowego wymogu wypłacalności oraz minimalnego wymogu kapitałowego, a także dokonanej przez Zarząd Towarzystwa oceny jakości i wysokości środków własnych zgodnie z Ustawą o działalności ubezpieczeniowej oraz Rozporządzeniem. Celem naszego badania nie było jednakże wyrażenie opinii oddzielnie na ich temat.

### **Informacja biegłego rewidenta**

Na podstawie przeprowadzonego badania sprawozdania o wypłacalności i kondycji finansowej biegły rewident informuje, że we wszystkich istotnych aspektach:

- a. Towarzystwo ustaliło wartość aktywów dla celów wypłacalności na dzień 31 grudnia 2018 r. w kwocie 1.368.990 tysięcy złotych zgodnie z art. 223 ust. 1 Ustawy o działalności ubezpieczeniowej oraz rozdziałem II w tytule I Rozporządzenia;
- b. Towarzystwo ustaliło wartość zobowiązań dla celów wypłacalności innych niż rezerwy techniczno-ubezpieczeniowe dla celów wypłacalności na dzień 31 grudnia 2018 r. w kwocie 114.050 tysięcy złotych zgodnie z art. 223 ust. 2 i 3 Ustawy o działalności ubezpieczeniowej oraz rozdziałem II w tytule I Rozporządzenia;
- c. Towarzystwo ustaliło wartość rezerw techniczno-ubezpieczeniowych dla celów wypłacalności na dzień 31 grudnia 2018 r. w kwocie 214.076 tysięcy złotych zgodnie z art. 224–235 Ustawy o działalności ubezpieczeniowej oraz rozdziałem III w tytule I Rozporządzenia;
- d. Towarzystwo obliczyło kapitałowy wymóg wypłacalności na dzień 31 grudnia 2018 r. w wysokości 361.595 tysięcy złotych zgodnie z przepisami Ustawy o działalności ubezpieczeniowej dotyczącymi obliczania kapitałowego wymogu wypłacalności według formuły standardowej oraz rozdziałami V i X w tytule I Rozporządzenia;
- e. Towarzystwo obliczyło minimalny wymóg kapitałowy na dzień 31 grudnia 2018 r. w wysokości 90.399 tysięcy złotych zgodnie z art. 271–275 Ustawy o działalności ubezpieczeniowej oraz rozdziałami VII i X w tytule I Rozporządzenia;
- f. Towarzystwo dokonało oceny jakości środków własnych oraz ustaliło wysokość dopuszczonych środków własnych stanowiących pokrycie kapitałowego wymogu wypłacalności na dzień 31 grudnia 2018 r. w kwocie 939.187 tysięcy złotych



i wysokość dopuszczonych podstawowych środków własnych stanowiących pokrycie minimalnego wymogu kapitałowego na dzień 31 grudnia 2018 r. w kwocie 939.187 tysięcy złotych zgodnie z art. 238 i art. 240-248 Ustawy o działalności ubezpieczeniowej i rozdziałem IV w tytule I Rozporządzenia;

- g. Towarzystwo posiada dopuszczone środki własne na dzień 31 grudnia 2018 r. w kwocie 939.187 tysięcy złotych, to jest w wysokości nie niższej niż kapitałowy wymóg wypłacalności ustalony na ten dzień w kwocie 361.595 tysięcy złotych;
- h. Towarzystwo posiada dopuszczone podstawowe środki własne na dzień 31 grudnia 2018 r. w kwocie 939.187 tysięcy złotych, to jest w wysokości nie

niższej niż minimalny wymóg kapitałowy ustalony na ten dzień w kwocie 90.399 tysięcy złotych;

- i. Towarzystwo przedstawiło kompletne wyjaśnienia dotyczące istotnych różnic podstaw i metod stosowanych do wyceny na dzień 31 grudnia 2018 r. aktywów dla celów wypłacalności, rezerw techniczno-ubezpieczeniowych dla celów wypłacalności i zobowiązań innych niż rezerwy techniczno-ubezpieczeniowe dla celów wypłacalności, w porównaniu z podstawami i metodami stosowanymi do wyceny na dzień 31 grudnia 2018 r. aktywów, rezerw techniczno-ubezpieczeniowych dla celów rachunkowości i pozostałych zobowiązań w sprawozdaniach finansowych.



Przeprowadzający badanie w imieniu PricewaterhouseCoopers Polska spółka z ograniczoną odpowiedzialnością Audyt sp. k. (dawniej: PricewaterhouseCoopers sp. z o.o.), spółki wpisanej na listę firm audytorskich pod numerem 144:

*Tomasz Orłowski*

Tomasz Orłowski

Biegły Rewident  
Numer ewidencyjny 12045

Warszawa, 11 kwietnia 2019 r.





Sprawozdanie o wypłacalności i kondycji finansowej

## Towarzystwa Ubezpieczeń Europa S.A.

Na dzień 31 grudnia 2018 roku

Wrocław, 11 kwietnia 2019

# Spis treści

<b>Słownik skrótów</b>	<b>1</b>
<b>Podsumowanie</b>	<b>1</b>
Podstawa sporządzenia	1
Działalność Towarzystwa Ubezpieczeń Europa S.A.	2
Wyniki operacyjne	2
System zarządzania	2
Profil ryzyka	2
Wycena dla celów wypłacalności	3
Zarządzanie kapitałem	3
<b>A. Działalność i wyniki operacyjne</b>	<b>4</b>
<b>A.1. Działalność</b>	<b>4</b>
A.1.1. Informacje ogólne	4
A.1.2. Istotne linie biznesowe oraz tereny geograficzne, w których Spółka prowadzi działalność	5
A.1.2. Istotne zdarzenia	6
A.2. Wynik z działalności ubezpieczeniowej	6
A.3. Wynik z działalności lokacyjnej (inwestycyjnej)	8
A.4. Wyniki z pozostałych rodzajów działalności	8
A.5. Wszelkie inne informacje	8
<b>B. System zarządzania</b>	<b>9</b>
<b>B.1. Informacje ogólne o systemie zarządzania</b>	<b>9</b>
B.1.1. System zarządzania	9
B.1.2. Zasady wynagradzania	12
B.1.3. Istotne transakcje	13
B.2. Wymogi dotyczące kompetencji i reputacji	13
<b>B.3. System zarządzania ryzykiem, w tym własna ocena ryzyka i wypłacalności</b>	<b>14</b>
B.3.1. Informacje ogólne o systemie zarządzania ryzykiem w TU Europa S.A.	14
B.3.2. Uregulowanie systemu zarządzania ryzykiem w TU Europa S.A.	16
B.3.3. Organizacja zarządzania ryzykiem w TU Europa S.A.	16
B.3.4. Proces zarządzania ryzykiem w TU Europa S.A.	18
B.3.5. Własna ocena ryzyka i wypłacalności w TU Europa S.A.	18
B.3.6. Pozostałe informacje	19
B.4. System kontroli wewnętrznej	19
B.4.1. Funkcja zgodności z przepisami	20
B.5. Funkcja audytu wewnętrznego	21
B.5.1. Wdrożenie funkcji audytu wewnętrznego	21
B.5.2. Niezależność i obiektywność funkcji audytu wewnętrznego	21
B.6. Funkcja aktuarialna	21
B.7. Outsourcing	22
B.8. Inne informacje	23
<b>C. Profil ryzyka</b>	<b>24</b>
C.1. Ryzyko aktuarialne (ubezpieczeniowe)	25
C.2. Ryzyko rynkowe	26
C.2.1. Ryzyko stopy procentowej	26
C.2.2. Ryzyko cen instrumentów	27
C.2.3. Ryzyko walutowe	28
C.3. Ryzyko kredytowe	28
C.4. Ryzyko płynności	29
C.5. Ryzyko operacyjne	30
C.6. Pozostałe istotne ryzyka	31
C.6.1. Ryzyko prawne i ryzyko braku zgodności	31
C.7. Inne informacje	32



<b>D. Wycena do celów wypłacalności</b>	<b>33</b>
<b>D.1. Aktywa</b>	<b>34</b>
D.1.1. Aktywowane koszty akwizycji	34
D.1.2. Aktywa i rezerwa z tytułu odroczonego podatku dochodowego	35
D.1.3. Udziały w jednostkach powiązanych, w tym udziały kapitałowe	35
D.1.4. Instrumenty finansowe	36
D.1.5. Kwoty należne z umów reasekuracji	36
D.1.6. Należności	37
D.1.7. Pozostałe aktywa (niewykazane w innych pozycjach)	37
<b>D.2. Rezerwy techniczno-ubezpieczeniowe</b>	<b>37</b>
D.2.1. Różnice między zasadami i metodami wyceny rezerw techniczno-ubezpieczeniowych na potrzeby określenia wypłacalności a stosowanymi na potrzeby ich wyceny w sprawozdaniach finansowych	37
D.2.2. Zasady i metody wyceny rezerw techniczno-ubezpieczeniowych na potrzeby Wypłacalności II	38
D.2.2.1. Segmentacja portfela do linii biznesowych	40
D.2.2.2. Opis stosowanych zasad i metod do wyceny rezerw techniczno-ubezpieczeniowych na potrzeby Wypłacalności II	40
<b>D.3. Inne zobowiązania</b>	<b>42</b>
D.3.1. Zobowiązania z tytułu świadczeń emerytalnych dla pracowników	42
D.3.2. Pozostałe rezerwy (inne niż rezerwy techniczno-ubezpieczeniowe)	42
D.3.3. Zobowiązania	43
D.3.4. Zmiany w okresie sprawozdawczym	43
<b>D.4. Alternatywne metody wyceny</b>	<b>43</b>
D.4.1. Instrumenty finansowe	43
D.4.2. Pozostałe aktywa i zobowiązania	44
<b>D.5. Inne informacje</b>	<b>44</b>
<b>E. Zarządzanie kapitałem</b>	<b>45</b>
<b>E.1. Środki własne</b>	<b>45</b>
E.1.1. Zarządzanie środkami własnymi	45
E.1.2. Struktura środków własnych	45
<b>E.2. Kapitałowy wymóg wypłacalności i minimalny wymóg kapitałowy</b>	<b>46</b>
E.2.1. Metoda wyznaczania kapitałowego wymogu wypłacalności	46
E.2.2. Kapitałowy wymóg wypłacalności	47
E.2.3. Pokrycie wymogu wypłacalności i minimalnego wymogu wypłacalności środkami własnymi	48
E.2.4. Uproszczenia	48
E.2.5. Parametry specyficzne i narzut kapitałowy	48
E.2.6. Minimalny wymóg kapitałowy – dane wejściowe	48
E.2.7. Zmiany wymogów kapitałowych	48
<b>E.3. Zastosowanie podmodułu ryzyka cen akcji opartego na duracji do obliczenia kapitałowego wymogu wypłacalności</b>	<b>49</b>
<b>E.4. Różnice między formułą standardową a stosowanym modelem wewnętrznym</b>	<b>49</b>
<b>E.5. Niezgodność z minimalnym wymogiem kapitałowym i niezgodność z kapitałowym wymogiem wypłacalności</b>	<b>49</b>
<b>E.6. Wszelkie inne informacje</b>	<b>49</b>
<b>Załączniki</b>	<b>50</b>

# Słownik skrótów

- Ustawa z dnia 11 września 2015 r. o działalności ubezpieczeniowej i reasekuracyjnej (Dz. U. z 2015r., poz.1844), zwana dalej „Ustawa o działalności ubezpieczeniowej”;
- Dyrektywa Parlamentu Europejskiego i Rady 2009/138/WE w sprawie podejmowania i prowadzenia działalności ubezpieczeniowej i reasekuracyjnej (Wypłatność II), zwana dalej „Dyrektywa/Dyrektywa Wypłatność II/Wypłatność II”;
- Rozporządzenie delegowane Komisji (UE) 2015/35 z dnia 10 października 2014 r. uzupełniające Dyrektywę Wypłatność II, zwane dalej „Rozporządzenie delegowane”;
- Rozporządzenie Wykonawcze Komisji (UE) 2015/2452 z dnia 2 grudnia 2015 r. ustanawiające wykonawcze standardy techniczne w odniesieniu do procedur, formatów i wzorów formularzy dotyczących sprawozdania na temat wypłacalności i kondycji finansowej zgodnie z dyrektywą Parlamentu Europejskiego i Rady 2009/138/WE zwanym dalej „Rozporządzeniem wykonawczym”;
- Wytyczne EIOPA, standardy techniczne, wytyczne lokalnego nadzoru powiązane z Dyrektywą Wypłatność II zwane dalej „Regulacje powiązane”;
- Ustawa z dnia 29 września 1994 roku o rachunkowości zwana dalej „Ustawa o rachunkowości”;
- Rozporządzenie Ministra Finansów z dnia 12 kwietnia 2016 roku w sprawie szczególnych zasad rachunkowości zakładów ubezpieczeń i zakładów reasekuracji zwane dalej „Rozporządzeniem Ministra Finansów”;
- SCR ang. Solvency Capital Requirement – Kapitałowy wymóg wypłacalności;
- MCR ang. Minimum capital requirement – Minimalny wymóg kapitałowy;
- Towarzystwo Ubezpieczeń Europa SA zwane dalej „TU Europa S.A./Spółka/Towarzystwo”;
- Sprawozdanie finansowe – sprawozdanie sporządzone za okres od 1 stycznia 2018 roku do 31 grudnia 2018 roku oraz na dzień 31 grudnia 2018 roku zgodnie z Ustawą o rachunkowości, zatwierdzone przez Zarząd w dniu 15 marca 2019 roku;
- Formuła standardowa – formuła obliczania kapitałowego wymogu wypłacalności określona w rozdziałach V i X tytułu I Rozporządzenia delegowanego;
- Korespondent – nominowany przedstawiciel zagranicznego ubezpieczyciela, zatwierdzony przez biuro narodowe kraju zdarzenia, którego zadaniem jest likwidacja szkód powstałych w kraju, w którym jest ustanowiony, a spowodowanych przez kierującego posiadającego ważne ubezpieczenie odpowiedzialności cywilnej (OC) zagranicznego ubezpieczyciela.

# Podsumowanie

## Podstawa sporządzenia

Celem tego sprawozdania jest spełnienie wymogów art. 284 Ustawy ubezpieczeniowej o ujawnianiu sprawozdania o wypłacalności i kondycji finansowej.

Niniejsze sprawozdanie zostało sporządzone zgodnie z Ustawą ubezpieczeniową (Rozdział 11), Rozporządzeniem delegowanym (Rozdział XII) oraz Wytycznymi EIOPA. Struktura niniejszego sprawozdania została przygotowana w sposób opisany w Załączniku XX Rozporządzenia delegowanego oraz zawiera formularze sprawozdawcze zawierające dane ilościowe zgodnie z Rozporządzeniem wykonawczym.

Niniejsze sprawozdanie obejmuje działalność i wyniki Towarzystwa, jego system zarządzania, profil ryzyka, wycenę na potrzeby Wypłacalności II oraz zarządzanie kapitałem.

Wycena aktywów i pasywów na potrzeby Wypłacalności II dokonywana jest zgodnie z zasadami określonymi w Ustawie ubezpieczeniowej i Rozporządzeniu delegowanym:

- Aktywa ujmuje się i wycenia zgodnie z art. 223 ust. 1 Ustawy ubezpieczeniowej i rozdziałem II tytułu I Rozporządzenia delegowanego;
- Zobowiązania inne niż rezerwy techniczno-ubezpieczeniowe ujmuje się i wycenia zgodnie z art. 223 ust. 2 i 3 Ustawy ubezpieczeniowej oraz rozdziałem II tytułu I Rozporządzenia delegowanego;
- Rezerwy techniczno-ubezpieczeniowe tworzy się zgodnie z art. 224–235 Ustawy ubezpieczeniowej i rozdziałem III tytułu I Rozporządzenia delegowanego.

SCR ustalany jest zgodnie z przepisami Ustawy ubezpieczeniowej dotyczącymi obliczania kapitałowego wymogu wypłacalności według formuły standardowej oraz rozdziałami V i X tytułu I Rozporządzenia delegowanego.

MCR ustalany jest zgodnie z przepisami Ustawy ubezpieczeniowej dotyczącymi obliczania wymogów kapitałowych oraz rozdziałem VII i X tytułu I Rozporządzenia delegowanego.

Klasyfikacja i wycena pozycji środków własnych jest zgodna z art. 238–248 Ustawy ubezpieczeniowej i rozdziałem IV tytułu I Rozporządzenia.

Niniejsze sprawozdanie jest przedstawione w złotych („PLN”). Wszystkie wartości, podane są po zaokrągleniu do tysiąca PLN, w związku z tym mogą wystąpić przypadki matematycznej niezgodności pomiędzy poszczególnymi notami sprawozdania.

## Działalność Towarzystwa Ubezpieczeń Europa S.A.

Towarzystwo Ubezpieczeń Europa S.A. prowadzi działalność ubezpieczeniową w dziale ubezpieczeń majątkowych i osobowych w grupach 1, 2, 3, 4, 7, 8, 9, 10, 13, 14, 15, 16, 17, 18 według załącznika do Ustawy o działalności ubezpieczeniowej. Spółka prowadzi działalność wyłącznie na terenie Polski.

Kluczowymi dla Spółki liniami biznesowymi są:

- a) Ubezpieczenia od ognia i pozostałych szkód rzeczowych,
- b) Ubezpieczenia różnych ryzyk finansowych.

Według strategii biznesowej na lata 2017-2022 Spółka w dalszym ciągu koncentruje się na umocnieniu pozycji lidera w relacjach ubezpieczeniowych z rynkiem finansowym, poszerzaniu innowacyjnej oferty produktowej, a także intensywnym rozwoju nowych segmentów działalności (w tym sprzedaży w modelu sprzedaży bezpośredniej). TU Europa S.A. nadal kładzie nacisk na kontynuację rozwoju sprzedaży gwarancji, sprzedaży ubezpieczeń turystycznych, a także na poszukiwanie nowych źródeł biznesu (przede wszystkim poprzez współpracę z branżą affinity). W najbliższym roku Spółka planuje nadal intensywnie rozwijać ofertę ubezpieczeniową, w szczególności rozwijane będą produkty o charakterze tzw. „stand alone”, we współpracy z bankami, z partnerami spoza branży finansowej, jak również te sprzedawane przez własne kanały sprzedaży (strona www, „Call Center”). W roku 2019 Spółka planuje uruchomić nowy kanał sprzedaży swojej oferty- aplikację mobilną. W ramach tego rozwiązania stworzone zostaną nowatorskie rozwiązania produktowe umożliwiające klientom zakup ochrony ubezpieczeniowej w modelu krótkoterminowym tzw. „pay as You use”.

## Wyniki operacyjne

W 2018 roku Spółka osiągnęła łączny przypis składki brutto w wysokości 296 100 tys. zł, natomiast w 2017 roku przypis składki osiągnął wysokość 383 355 tys. zł.

Spółka w 2018 roku wypracowała wynik netto w wysokości 93 894 tys. zł, czyli o 76,9% więcej niż przed rokiem, kiedy zysk netto stanowił 53 057 tys. zł. Na zwiększenie wyniku w bieżącym okresie miała wpływ głównie wyższa wartość rozwiązanej rezerwy na wyrównanie szkodowości. W 2018 roku nie wystąpiły nietypowe zdarzenia o charakterze jednorazowym, które miałyby istotny wpływ na osiągnięty wynik finansowy.

Spółka odnotowała wzrost wyniku technicznego o 50 478 tys. zł (45,53%) osiągając w roku 2018 wynik 110 882 tys. zł w porównaniu do 60 404 tys. zł wyniku osiągniętego w analogicznym okresie roku poprzedniego. Rozwiązanie rezerwy na wyrównanie szkodowości w kwocie 55 592 tys. było głównym źródłem zmiany wyniku technicznego.

Całkowity wynik na działalności lokacyjnej w 2018 roku wyniósł 14 230 tys. zł, z czego przychody z lokat wynoszą 16 512 tys. zł, niezrealizowane zyski z lokat 905 tys. zł, koszty działalności lokacyjnej 2 947 tys. zł., a niezrealizowane straty na lokatach 241 tys. zł. W roku 2017 całkowity wynik na działalności lokacyjnej wyniósł 15 316 tys. zł.

Szczegółowe informacje na temat działalności Spółki i wyników osiągniętych w okresie za jaki sporządzone zostało sprawozdanie tj. od 1 stycznia 2018 roku do 31 grudnia 2018 roku oraz wyników osiągniętych w okresie porównywalnym tj. od 1 stycznia 2017 roku do 31 grudnia 2017 roku przedstawiono w części A niniejszego sprawozdania.

## System zarządzania

System zarządzania w Towarzystwie zapewnia skuteczne, prawidłowe i ostrożne zarządzanie prowadzoną działalnością.

Za prowadzenie spraw i reprezentację Towarzystwa odpowiada Zarząd.

Zarząd zapewnia, aby struktura organizacyjna Spółki była przejrzysta i odpowiednia do skali i charakteru prowadzonej działalności, a także aby zakresy odpowiedzialności były jasno przypisane i właściwie przydzielone do poszczególnych jednostek organizacyjnych Spółki.

W Spółce wdrożony jest system regulacji wewnętrznych odnoszących się do przebiegu procesów wykonywanych przez poszczególne jednostki organizacyjne.

W ramach struktury organizacyjnej wyodrębnione są również kluczowe dla systemu zarządzania funkcje: funkcję aktuarialną, zarządzania ryzykiem, compliance i audytu wewnętrznego.

System zarządzania wspierany jest przez Komitety i zespoły funkcyjne zajmujące się między innymi zagadnieniami związanymi z zarządzaniem ryzykiem, oceną ryzyka, inwestowaniem, produktami i ich dystrybucją oraz jakością danych.

W Spółce funkcjonuje system zarządzania ryzykiem oparty na modelu ERM (Enterprise Risk Management). Spółka posiada również Strategię zarządzania ryzykiem, której celem jest uregulowanie zasad zarządzania ryzykiem w Spółce, a także określenie dopuszczalnego poziomu ryzyka.

W okresie sprawozdawczym nie wystąpiły zmiany w systemie zarządzania, miały natomiast miejsce zmiany osobowe w składzie Zarządu, w tym w obszarach odpowiedzialności poszczególnych Członków Zarządu.

Szczegółowe informacje na temat systemu zarządzania przedstawiono w części B niniejszego sprawozdania.

## Profil ryzyka

W toku prowadzenia działalności ubezpieczeniowej Towarzystwo narażone jest na następujące istotne ryzyka:

- a. ryzyka wymienione w Formule standardowej:
  - ryzyka aktuarialne (ubezpieczeniowe),
  - ryzyka rynkowe,
  - ryzyka kredytowe i kontrahenta,
  - ryzyko płynności,
  - ryzyka operacyjne,

b. inne ryzyka, na które Spółka jest narażona:

- ryzyka compliance,
- pozostałe rodzaje ryzyka.

Spółka określa w regulacjach dotyczących zarządzania ryzykiem szczegółowe zasady identyfikacji, zarządzania, pomiaru i monitorowania ryzyk oraz ich raportowania w ramach jednostek organizacyjnych.

Największy wpływ na wielkość SCR wyznaczonego formułą standardową w okresie sprawozdawczym i w okresie porównywalnym miały ryzyko aktuarialne w ubezpieczeniach majątkowych i osobowych oraz ryzyko rynkowe.

W porównaniu do poprzedniego roku nie doszło do istotnych zmian w profilu ryzyka.

Szczegółowe informacje na temat profilu ryzyka Spółki przedstawiono w części C niniejszego sprawozdania.

## Wycena dla celów wypłacalności

Podstawową metodą stosowaną do wyceny aktywów i zobowiązań innych niż rezerwy techniczno-ubezpieczeniowe jest wycena rynkowa, natomiast rezerwy techniczno-ubezpieczeniowe wyceniane są z uwzględnieniem najlepszego oszacowania opartego o przyszłe prognozowane przepływy pieniężne wynikające z umów ubezpieczenia zawartych przez Towarzystwo. Najlepsze oszacowanie powiększane jest o margines ryzyka wyznaczony metodą kosztu kapitału dopuszczonych środków własnych odpowiadających kapitałowemu wymogowi wypłacalności w przyszłości, koniecznemu do pokrycia zobowiązań ubezpieczeniowych w całym okresie trwania portfela polis.

Gdy zastosowanie metody wyceny według cen rynkowych notowanych na aktywnych rynkach lub przy zastosowaniu cen rynkowych notowanych na aktywnych rynkach podobnych aktywów i zobowiązań jest niemożliwe Spółka do wyceny aktywów i zobowiązań stosuje alternatywne metody wyceny opisane w rozdziale D.4 niniejszego sprawozdania. W porównaniu do poprzedniego roku nie doszło do istotnych zmian w sposobie wyceny dla celów wypłacalności.

Szczegóły dotyczące metod wyceny na potrzeby Wypłacalności II oraz różnic w stosunku do wycen stosowanych na potrzeby sprawozdań finansowych przedstawiono w części D niniejszego sprawozdania.

## Zarządzanie kapitałem

Obowiązkiem Spółki wynikającym z przepisów prawa jest posiadanie środków własnych w wysokości nie niższej niż minimalny wymóg wypłacalności (MCR) i kapitałowy wymóg wypłacalności (SCR) – rozumiany jako wskaźnik wypłacalności w wysokości 100%.

W Strategii zarządzania ryzykiem, Spółka ustala ostrożnościowo wewnętrzny limit wskaźnika pokrycia kapitałowego wymogu wypłacalności SCR środkami własnymi na poziomie 150%. Poziom alarmowy wskaźnika określony jest w wysokości 180%.

Środki własne stanowiące pokrycie SCR są klasyfikowane w trzech kategoriach, w zależności od ich zdolności do absorbowania strat. W okresie sprawozdawczym i w okresie porównywalnym wszystkie środki własne Spółki zostały zaklasyfikowane do środków o najwyższej zdolności do absorbowania strat tj. do Kategorii 1.

W okresie sprawozdawczym i na dzień 31 grudnia 2018 roku Towarzystwo posiadało wystarczające środki własne na pokrycie wymogów kapitałowych. Pozycja kapitałowa Spółki jest stabilna i utrzymuje się na wysokim poziomie. Stosunek dopuszczonych środków własnych do SCR (wskaźnik wypłacalności) na dzień 31 grudnia 2018 roku wynosi 259,73% i nie zmienił się istotnie w stosunku do wskaźnika ustalonego na dzień 31 grudnia 2017 roku, który wynosił 250,9%.

W okresie sprawozdawczym Spółka zwiększyła wewnętrzny limit wskaźnika pokrycia kapitałowego wymogu wypłacalności SCR środkami własnymi z poziomu 120% na 150% oraz zwiększyła poziom alarmowy tego wskaźnika z poziomu 150% na 180%. Nie doszło do innych zmian w sposobie zarządzania kapitałem.

Szczegóły dotyczące minimalnego wymogu wypłacalności (MCR), kapitałowego wymogu wypłacalności (SCR) oraz środków własnych na ich pokrycie przedstawiono w części E niniejszego sprawozdania.

# A. Działalność i wyniki operacyjne

## A.1. Działalność

### A.1.1. Informacje ogólne

Towarzystwo Ubezpieczeń Europa S.A. prowadzi działalność na podstawie zezwolenia Ministra Finansów z dnia 7 listopada 1994 roku. Postanowienie Sądu w sprawie rejestracji Spółki zostało wydane w dniu 28 listopada 1994 roku.

Spółka jest wpisana do rejestru przedsiębiorców w Krajowym Rejestrze Sądowym prowadzonym przez Sąd Rejonowy dla Wrocławia – Fabrycznej Wydział VI Rejestrowy pod numerem 0000002736.

#### Dane kontaktowe Spółki:

Towarzystwo Ubezpieczeń Europa S.A.  
ul. Gwiazdzista 62  
53-413 Wrocław

#### Dane kontaktowe organu odpowiedzialnego za nadzór nad zakładem ubezpieczeń:

Komisja Nadzoru Finansowego  
Plac Powstańców Warszawy 1  
00-030 Warszawa

#### Dane kontaktowe organu sprawującego nadzór nad grupą, do której należy zakład:

Bundesanstalt für Finanzdienstleistungsaufsicht  
Marie-Curie-Str. 24-28  
60439 Frankfurt

#### Dane kontaktowe biegłych rewidentów zakładu:

Tomasz Orłowski, biegły rewident nr 12 045  
działający w imieniu PricewaterhouseCoopers Polska spółka z ograniczoną odpowiedzialnością Audyt sp. k.  
ul. Polna 11  
00-633 Warszawa

### Informacje dotyczące udziałowców posiadających znaczne pakiety akcji Spółki

Kapitał akcyjny TU Europa S.A. wynosi 37 800 000 zł i dzieli się na 9.450.000 akcji o wartości nominalnej 4 zł za każdą akcję.

Wykaz akcjonariuszy posiadający co najmniej 5% liczby głosów na Walnym Zgromadzeniu TU Europa S.A. na dzień 31.12.2018 r.


Nazwa akcjonariusza	Liczba akcji	Udział w kapitale	Udział w głosach na WZA
Talanx International AG***	4.725.001	50%*	50%
Meiji Yasuda Life Insurance Company	3.161.586	33,46%	33,46%
Getin Noble Bank S.A.	858.334	9,08%	9,08%**
Getin Holding S.A.	705 079	7,46%	7,46%

\* 50% + 1 akcja.

\*\* Na podstawie umowy zastawu cywilnego oraz zastawu rejestrowego zawartych pomiędzy Getin Holding S.A. i Getin Noble Bank S.A. prawo głosu z akcji należących do Getin Noble Bank S.A. przysługuje Getin Holding S.A.

\*\*\* Od dnia 4 stycznia 2019 roku dotychczasowa nazwa głównego akcjonariusza Spółki tj. Talanx International AG uległa zmianie na HDI International AG.

Poniżej przedstawiono uproszczony schemat struktury Grupy Talanx wraz z podmiotem dominującym Grupy Talanx, do której należy Spółka:



Pełny schemat struktury grupy Talanx dostępny jest na stronie [https://www.talanx.com/~/\\_media/Files/T/Talanx/pdfcontent/konzern/K-Struktur\\_30012019.pdf](https://www.talanx.com/~/_media/Files/T/Talanx/pdfcontent/konzern/K-Struktur_30012019.pdf)

## A.1.2. Istotne linie biznesowe oraz tereny geograficzne, w których Spółka prowadzi działalność

Towarzystwo Ubezpieczeń Europa S.A prowadzi działalność wyłącznie na terenie Polski.

Za istotne linie biznesowe zostały przyjęte linie, dla których udział w całkowitej składce przypisanej brutto jest większy niż 15%.

### Prezentacja obejmująca krótką charakterystykę kluczowych dla Spółki linii biznesowych:

- Ubezpieczenia od ognia i pozostałych szkód rzeczowych – w ramach tej linii biznesowej oferowana jest ochrona w zakresie:
  - Ubezpieczenie nieruchomości – to ubezpieczenie, które w podstawowym zakresie może obejmować ochronę „murów” oraz elementów stałych od następujących zdarzeń losowych: ciężar śniegu lub lodu, deszcz nawalny, dym i sadza, eksplozja, grad, huragan, implozja, lawina, osuwanie się ziemi, powódź, pożar, przepięcie, spływ wód po zboczach, uderzenie pioruna, uderzenie pojazdu, upadek drzewa lub jego części, upadek statku powietrznego, zalanie, zapadanie się ziemi oraz akcja ratownicza. Może być również poszerzone o inne ryzyka ubezpieczeniowe, jak ubezpieczenia od kradzieży, przez odpowiedzialność cywilną (OC) w życiu prywatnym, a skończywszy na home assistance.
  - Ubezpieczenie mienia będącego przedmiotem umów leasingu – obejmuje ochroną mienie przekazane leasingobiorcy do używania na podstawie Umowy leasingu. Ochroną objęte są ruchomości z wyłączeniem pojazdów dopuszczonych do ruchu drogowego, statków powietrznych, taboru kolejowego oraz mienia w nich zainstalowanego. Zakres ubezpieczenia obejmuje między innymi ryzyka takie jak: deszcz nawalny, grad, huragan, pośrednie uderzenie pioruna, powódź, pożar, przewrócenie się drzew, masztów.
  - Ubezpieczenie mienia dla mikroprzedsiębiorców – obejmuje ochroną mienie stanowiące własność mikroprzedsiębiorców lub, które jest użytkowane na podstawie innych umów, służące wykonywaniu działalności gospodarczej, a które jednocześnie nie przekracza łącznej wartości 2 mln zł. Ubezpieczenie działa w przypadku zaistnienia wszystkich zdarzeń (formuła „all risk”) zniszczenia lub uszkodzenia, o ile nie zostały wyłączone w OWU. Ochroną mogą zostać objęte m.in.: budynki, budowle, lokale, z wyłączeniem ryzyka kradzieży z włamaniem i rabunku, maszyny, urządzenia, wyposażenie, nakłady adaptacyjne, środki obrotowe, wartości pieniężne, mienie osób trzecich i mienie pracownicze.
  - Ubezpieczenie ochrony sprzętu – chroni przed awariami sprzętu po zakończeniu gwarancji producenta i działa po upływie gwarancji producenta przez maksymalny okres do 3 lat, a także od dnia zakupu sprzętu chroni już sprzęt przed jego przypadkowym uszkodzeniem, dewastacją, kradzieżą lub rabunkiem.
  - Ubezpieczenie wyświetlacza – w ramach tego ubezpieczenia ubezpieczyciel obejmuje ochroną koszt naprawy wyświetlacza telefonu na skutek przypadkowego uszkodzenia.
  - Ubezpieczenie utraty gotówki, zniszczenie zakupów – ochrona w przypadku utraty pobranej gotówki z bankomatu w wyniku kradzieży, utraty lub zniszczenia zakupów zrobionych przez ubezpieczonego przy użyciu karty, utrata rzeczy osobistych m.in. kluczy do miejsca zamieszkania, kluczy do pojazdu, dokumentów, telefonu komórkowego, portfela, torebki w wyniku ognia lub kradzieży.
- Ubezpieczenia różnych ryzyk finansowych – w ramach tej linii biznesowej oferowana jest ochrona m.in. w zakresie:
  - Ubezpieczenie na wypadek straty finansowej w wyniku błędów księgowych- Ubezpieczenie działa w przypadku poniesienia przez ubezpieczonego kosztów, powstałych w skutek błędu księgowego, tj. niewykonania lub nienależytego wykonania umowy zawartej z ubezpieczonym. W takiej sytuacji ubezpieczyciel dokona zwrotu powstałych kosztów.
  - Ubezpieczenie kosztów rezygnacji – ochrona wydatków finansowych poniesionych za zakup podróży, m.in. imprezy turystycznej, transportu. Produkt zapewnia odzyskanie 100% zapłaconej ceny podróży, gdy klient nie ma możliwości jej realizacji lub przerwie ją z różnych przyczyn, m.in. nagłej choroby, nieszcześliwego wypadku, śmierci osoby bliskiej, utraty pracy.
  - Nieuprawnione użycie karty – ubezpieczenie w przypadku nieuprawnionego użycia karty płatniczej, powodującego zmianę salda rachunku. Produkt zapewnia zwrot kosztów, które obciążą rachunek karty.
  - Ubezpieczenia na wypadek utraty zysku – ubezpieczenie w przypadku uzyskania przez klienta niższego zysku brutto w ramach wykonywanej działalności gospodarczej będący następstwem szkody w mieniu.



- e. Ubezpieczenie na wypadek upadłości ubezpieczonego – ubezpieczenie w przypadku wystąpienia upadłości przedsiębiorstwa, rozumianego jako prawomocne postanowienie sądu o ogłoszeniu upadłości firmy.
- f. Ubezpieczenia na wypadek straty finansowej GAP – ubezpieczenie w przypadku zajścia straty finansowej polegającej na powstaniu szkody całkowitej na pojeździe, w wyniku utraty, zniszczenia lub uszkodzenia, wskutek którego naprawa jest nieuzasadniona.
- g. Ubezpieczenia na wypadek utraty stałych źródeł dochodów – ubezpieczenie w przypadku utraty stałego źródła dochodów uzyskiwanych m.in. z: stosunku pracy/stosunku służbowego/kontraktu menedżerskiego. Produkt zapewnia miesięczne świadczenia, gdy klient utraci stałe źródło dochodów z różnych przyczyn, m.in.: hospitalizacji, następstwie nieszczęśliwego wypadku lub w przypadku zgonu.

## A.1.2. Istotne zdarzenia

Dnia 8 kwietnia 2019 roku Zwyczajne Walne Zgromadzenie Towarzystwa Ubezpieczeń Europa SA podjęło uchwałę dotyczącą podziału zysku za rok 2018 przeznaczając 93 839 tys. na wypłatę dywidendy dla akcjonariuszy. Wypłata dywidendy nastąpiła w dniu 9 kwietnia 2019 roku.

Zwyczajne Walne Zgromadzenie Towarzystwa Ubezpieczeń Europa SA w dniu 28 marca 2018 roku podjęło uchwałę dotyczącą podziału zysku za rok 2017 przeznaczając 53 015 tys. na wypłatę dywidendy dla akcjonariuszy. Wypłata dywidendy nastąpiła w dniu 4 kwietnia 2018 roku.

## A.2. Wynik z działalności ubezpieczeniowej

Wyniki z działalności ubezpieczeniowej zaprezentowane w niniejszym rozdziale są zgodne z danymi zawartymi w sprawozdaniu finansowym Towarzystwa sporządzonym zgodnie z Ustawą o rachunkowości.

	2018	2017	Dynamika%
Wynik techniczny	110 882	60 404	184%
Wynik z działalności lokacyjnej	14 230	15 316	93%
Pozostałe przychody	9 254	6 153	150%
Pozostałe koszty	15 072	13 634	111%
Podatek dochodowy	25 400	15 182	167%
Zysk netto	93 894	53 057	177%

Spółka zakończyła 2018 rok z zyskiem netto w wysokości 93 894 tys. zł, wobec 53 057 tys. zł zysku wypracowanego w 2017 roku (40 836 tys. zł, tj. +77%). Głównym czynnikiem mającym wpływ na wzrost wyniku finansowego Spółki w roku 2018 był wyższy wynik techniczny, który w 2018 roku wyniósł 110 882 w porównaniu do 60 404 tys. zł w roku 2017 (50 478 tys. zł, tj. 83,6%). Wzrost wyniku technicznego jest konsekwencją zmiany rezerwy na wyrównanie szkodowości dla grupy ryzyka kredyt i gwarancje. Spółka zanotowała również wzrost na pozostałych przychodach, których wartość w roku 2018 wyniosła 9 254 tys. zł wobec 6 153 tys. zł odnotowując wzrost o 50,4%.

W 2018 roku TU Europa S.A. osiągnęła łączny przypis składki brutto w wysokości 269 100 tys. zł w porównaniu z 383 355 tys. zł osiągniętych w 2017 roku (-87 255 tys. zł, tj. -22,8%). Spadek składki przypisanej brutto jest konsekwencją niższej sprzedaży ubezpieczeń dotyczących różnych ryzyk finansowych (-56 609 tys. zł) oraz niższej sprzedaży ubezpieczeń dotyczących ochrony prawnej (-48 030 tys. zł). W roku 2018 nastąpił natomiast wzrost składki przypisanej brutto dla ubezpieczeń od ognia i innych szkód rzeczowych (7 031 tys. zł).

Składkę przypisaną brutto w podziale na linie biznesowe zaprezentowano w tabeli poniżej:

Składka przypisana brutto	2018	2017
Ubezpieczenia pokrycia kosztów świadczeń medycznych	20 725	17 435
Ubezpieczenia na wypadek utraty dochodów	34 888	23 828
Ubezpieczenia morskie, lotnicze i transportowe	102	128
Ubezpieczenia od ognia i pozostałych szkód rzeczowych	112 876	105 845
Ubezpieczenia odpowiedzialności cywilnej ogólnej	-825	-1 735
Ubezpieczenia kredytu i gwarancji ubezpieczeniowej	32 351	41 406
Ubezpieczenia ochrony prawnej	26 317	74 347
Ubezpieczenia świadczenia pomocy	19 583	15 408
Ubezpieczenia różnych ryzyk finansowych	50 083	106 692
Razem	296 100	383 355

Odszkodowania i świadczenia wypłacone brutto wyniosły w 2018 roku 77 398 tys. zł w porównaniu do 79 998 tys. zł w roku 2017. Największy udział w odszkodowaniach i świadczeniach stanowią ubezpieczenia różnych ryzyk finansowych (40,1% w roku 2018 oraz 29,5% w roku 2017) oraz ubezpieczenia od ognia i innych szkód rzeczowych (25,4% w roku 2018 oraz 30% w roku 2017).

Odszkodowania i świadczenia wypłacone brutto w podziale na linie biznesowe zaprezentowano w tabeli poniżej:

Odszkodowania i świadczenia brutto	2018	2017
Ubezpieczenia pokrycia kosztów świadczeń medycznych	17 224	16 028
Ubezpieczenia na wypadek utraty dochodów	4 509	4 344
Ubezpieczenia odpowiedzialności cywilnej z tytułu użytkowania pojazdów mechanicznych	434	331
Ubezpieczenia morskie, lotnicze i transportowe	58	0
Ubezpieczenia od ognia i pozostałych szkód rzeczowych	19 641	23 975
Ubezpieczenia odpowiedzialności cywilnej ogólnej	88	48
Ubezpieczenia kredytów i gwarancji ubezpieczeniowej	2 968	7 440
Ubezpieczenia ochrony prawnej	1 028	2 663
Ubezpieczenia świadczenia pomocy	389	1 531
Ubezpieczenia różnych ryzyk finansowych	31 059	23 637
Razem	77 398	79 998

### Koszty akwizycji i koszty administracyjne.

Koszty akwizycji wyniosły w 2018 roku 255 280 tys. zł, w roku 2017 osiągnęły poziom 280 831 tys. zł, co oznacza spadek o 25 551 tys. zł (-10%). Na tę kwotę składają się przede wszystkim prowizje akwizycyjne wypłacone. Spadek kosztów akwizycji związany jest głównie ze spadkiem składki zarobionej.

Koszty administracyjne w 2018 roku osiągnęły wartość 46 786 tys. zł, w roku 2017 było to 47 502 tys. zł (-717 tys. zł, tj. -1,5%).

Koszty w podziale na linie biznesowe przedstawia formularz S.05.01.02 „Składki, odszkodowania i świadczenia oraz koszty wg linii biznesowych” stanowiący załącznik do sprawozdania.

### A.3. Wynik z działalności lokacyjnej (inwestycyjnej)

Wyniki z działalności lokacyjnej (inwestycyjnej) zaprezentowane w niniejszym rozdziale są zgodne z danymi zawartymi w sprawozdaniu finansowym Towarzystwa sporządzonym zgodnie z Ustawą o rachunkowości.

Głównym celem polityki lokacyjnej Towarzystwa Ubezpieczeń Europa S.A. jest wzrost wartości lokowanych aktywów przy zachowaniu najwyższego poziomu bezpieczeństwa dokonywanych inwestycji przy jednoczesnym zachowaniu płynności ulokowanych środków.

Wynik z działalności lokacyjnej	2018	2017
Przychody z lokat	16 512	15 965
Niezrealizowane zyski z lokat	905	1 430
Koszty działalności lokacyjnej	2 947	2 079
Niezrealizowane straty na lokatach	241	–
Wynik z działalności lokacyjnej	14 230	15 316

Wynik z działalności lokacyjnej w podziale na kategorie lokat przedstawia tabela poniżej:

Wynik z działalności lokacyjnej w podziale na kategorie lokat	2018	2017
Przychody z lokat bankowych	2 475	5 641
Przychody z jednostek uczestnictwa i certyfikatów inwestycyjnych	1 268	2 351
Wyniki z instrumentów dłużnych	11 465	8 570
Koszty utrzymania nieruchomości	-115	-209
Pozostałe koszty działalności lokacyjnej	-863	-1 038
Wynik z działalności lokacyjnej	14 230	15 316
<b>Zmiana Kapitału z aktualizacji wyceny, w tym:</b>	<b>1 552</b>	<b>5 431</b>
Instrumenty dłużne	-1 461	4 034
Udziały i akcje	3 013	1 397

Całkowity wynik na działalności lokacyjnej w 2018 roku wyniósł 14 230 tys. zł, z czego przychody z lokat wynoszą 16 512 tys. zł, niezrealizowane zyski z lokat 905 tys. zł, koszty działalności lokacyjnej 2 947 tys. zł a niezrealizowane straty na lokatach 241 tys. zł. Największą pozycję w przychodach z lokat w 2018 roku stanowiły przychody z instrumentów dłużnych, które wyniosły 11 465 tys. zł.

W roku 2017 całkowity wynik na działalności lokacyjnej wyniósł 15 316 tys. zł. Największe pozycje w przychodach z lokat w 2017 roku stanowiły przychody z instrumentów dłużnych o wartości 8 570 tys. zł oraz przychody z lokat bankowych w wysokości 5 641 tys. zł.

Towarzystwo Ubezpieczeń Europa S.A. nie prowadzi inwestycji związanych z sekurytyzacją.

### A.4. Wyniki z pozostałych rodzajów działalności

Wyniki z pozostałych rodzajów działalności zaprezentowane w niniejszym rozdziale są zgodne z danymi zawartymi w sprawozdaniu finansowym Towarzystwa sporządzonym zgodnie z Ustawą o rachunkowości.

Okres sprawozdawczy	2018	2017
Pozostałe przychody operacyjne	9 254	6 153
Pozostałe koszty	15 072	13 634
Wyniki z pozostałych rodzajów działalności	-5 818	-7 481

Pozostałe przychody operacyjne w 2018 roku wyniosły 9 254 tys. zł, w porównaniu z 6 153 tys. zł osiągniętych w 2017 roku. Największy udział w przychodach operacyjnych stanowią przychody z tytułu wykonywania przez Spółkę czynności Korespondenta.

Pozostałe koszty wyniosły w 2018 roku 15 072 tys. zł, w 2017 roku koszty te wyniosły 13 634 tys. zł. Największy udział w kosztach stanowi podatek od niektórych instytucji finansowych.

### A.5. Wszelkie inne informacje

Wszystkie istotne informacje związane z działalnością i wynikami operacyjnymi zostały uwzględnione w punktach A.1.- A.4.

## B. System zarządzania

### B.1. Informacje ogólne o systemie zarządzania

System zarządzania Spółki jest adekwatny do charakteru, skali i złożoności ryzyk charakterystycznych dla działalności Towarzystwa.

Spółka dokłada wszelkich starań, aby proces zarządzania odbywał się z pełną ochroną praw ubezpieczonych oraz z poszanowaniem obowiązujących przepisów prawa. System zarządzania poddawany jest regularnym przeglądom wewnętrznym, co najmniej raz w roku oraz w przypadku zaistnienia istotnych zmian w strukturze systemu zarządzania.

#### B.1.1. System zarządzania

Nadrzędnym dokumentem regulującym działalność Spółki jest Statut, który zawiera najważniejsze kwestie dotyczące działalności zakładu ubezpieczeń, m.in. takie jak:

- 1) rodzaj prowadzonej działalności,
- 2) kapitał, prawa i obowiązki akcjonariuszy,
- 3) organy Spółki, ich kompetencje, zasady powoływania,
- 4) fundusze i rachunkowość Spółki.

W Spółce funkcjonuje regulacja wewnętrzna, która normuje zasady zarządzania, zapewniając skuteczne, prawidłowe i ostrożne zarządzanie prowadzoną działalnością. Regulacją opisującą strukturę organizacyjną Spółki jest Regulamin Organizacyjny. Regulamin Organizacyjny definiuje również zakres zadań i obowiązków poszczególnych jednostek organizacyjnych Spółki.

Zarząd zapewnia, aby struktura organizacyjna Spółki była przejrzysta i odpowiednia do skali i charakteru prowadzonej działalności, a także aby zakresy odpowiedzialności były jasno przypisane i właściwie przydzielone.

#### Walne Zgromadzenie

Zasady funkcjonowania Walnego Zgromadzenia określają przepisy prawa, Statut oraz Regulamin Walnego Zgromadzenia, które regulują sposób jego zwoływania oraz przebieg. Do obowiązków Walnego Zgromadzenia należy m.in. zatwierdzanie Statutu Spółki, rozpatrywanie i zatwierdzanie sprawozdania Zarządu z działalności Spółki oraz sprawozdania finansowego.

#### Rada Nadzorcza

Zasady funkcjonowania Rady Nadzorczej w Spółce określają przepisy prawa, Statut oraz Regulamin Rady Nadzorczej, które definiują jej organizację oraz szczegółowe kompetencje.

Rada Nadzorcza składa się z dziewięciu osób, w tym Przewodniczącego, Wiceprzewodniczącego oraz Sekretarza Rady, którzy, wraz z pozostałymi Członkami, powoływani są przez Walne Zgromadzenie na okres 3 lat. Członków Rady Nadzorczej powołuje się na okres wspólnej kadencji. Rada Nadzorcza zwoływana jest w miarę potrzeb, nie rzadziej niż trzy razy w roku obrotowym.

Do obowiązków Rady Nadzorczej należy między innymi badanie i ocena sprawozdania Zarządu z działalności Spółki oraz sprawozdania finansowego za rok obrotowy w zakresie ich zgodności z księgami, dokumentami jak i ze stanem faktycznym oraz ocena wniosków Zarządu dotyczących podziału zysku albo pokrycia straty, a także składanie Walnemu Zgromadzeniu corocznego pisemnego sprawozdania z wyników tej oceny.

Ponadto do kompetencji Rady Nadzorczej należy m.in.:

- sprawowanie stałego nadzoru nad działalnością Spółki we wszystkich dziedzinach jej działalności w tym nad procesem zarządzania ryzykiem;
- podejmowanie uchwał, wydawanie zaleceń i opinii oraz wnioskowanie do Walnego Zgromadzenia;
- wykonywanie zadań w ramach Komitetu Audytu;
- powołanie i odwołanie Członków Zarządu Spółki; powierzenie jednemu z Członków Zarządu funkcji Prezesa Zarządu; powierzenie jednemu lub większej liczbie Członków Zarządu funkcji Wiceprezesa Zarządu;
- zatwierdzanie rocznego budżetu i biznes planu oraz planu strategicznego Spółki.

#### Komitet Audytu

W dniu 19 października 2017 roku Rada Nadzorcza powołała Komitet Audytu w składzie:

1. Wiesław Thor – Przewodniczący Komitetu Audytu,
2. Krzysztof Kokot – Członek Komitetu Audytu,
3. Oliver Schmid – Członek Komitetu Audytu.

Do tego dnia zadania Komitetu Audytu wykonywała Rada Nadzorcza.

Główne zadania Komitetu Audytu obejmują:

- monitorowanie skuteczności systemu kontroli wewnętrznej i audytu wewnętrznego;
- monitorowanie wykonywania czynności rewizji finansowej;
- monitorowanie niezależności biegłego rewidenta i podmiotu uprawnionego do badania;
- monitorowanie zarządzania ryzykiem;
- monitorowanie procesu sprawozdawczości finansowej.

Komitet Audytu jest zobowiązany przekazać Radzie Nadzorczej wszelkie informacje pozyskane w związku z wykonywaniem swoich zadań.  
Do dnia sporządzenia sprawozdania skład Komitetu Audytu pozostawał niezmienny.

## Zarząd

Zarząd składa się z dwóch lub większej liczby Członków, powoływanych przez Radę Nadzorczą. Rada Nadzorcza powierza jednemu z Członków Zarządu funkcję Prezesa Zarządu, może też powierzyć jednemu lub większej liczbie Członków Zarządu funkcję Wiceprezesa Zarządu. Członkowie Zarządu powoływani są na okres 3 lat wspólnej kadencji. Zarząd zbiera się na posiedzeniach zwoływanych przez Prezesa, a w razie jego nieobecności przez Wiceprezesa lub wyznaczonego przez Prezesa lub Zarząd Członka Zarządu. Posiedzenie może być również zwołane na pisemny uzasadniony wniosek przynajmniej jednego Członka Zarządu. Posiedzenia Zarządu odbywają się co najmniej raz w miesiącu. Zarząd podejmuje uchwały bezwzględną większością głosów przy quorum wynoszącym 1/2 jego składu osobowego. W przypadku równości głosów decyduje głos Prezesa Zarządu. Zarząd Spółki zapewnia przekazywanie Radzie Nadzorczej wszelkich informacji i danych, które są niezbędne do wypełniania przez jej Członków funkcji nadzorczych. Zasady podziału obowiązków pomiędzy Członków Zarządu zostały jednoznacznie określone w drodze Uchwały Zarządu. Podział ten nie prowadzi do zbędnego nakładania się kompetencji Członków Zarządu lub wewnętrznych konfliktów interesów, a także obejmuje wszystkie obszary działalności Spółki.

Do obowiązków Zarządu należy m.in.:

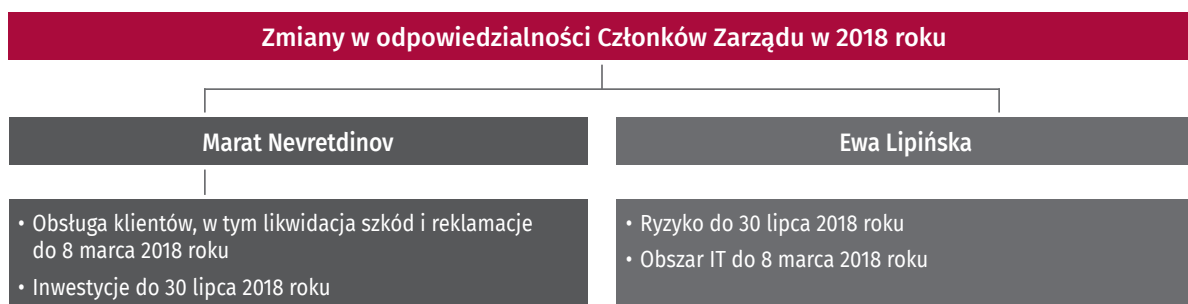
- prowadzenie spraw Spółki oraz jej reprezentowanie;
- zarządzanie majątkiem Spółki;
- określenie Strategii Spółki oraz głównych celów działania Spółki, przedkładanie Strategii Radzie Nadzorczej, a także odpowiedzialność za jej wdrożenie i realizację;
- dbanie o efektywność i przejrzystość systemu zarządzania Spółką.

W 2018 roku w Spółce nastąpiła zmiana w składzie Zarządu:

- W dniu 9 marca 2018 roku Rada Nadzorcza Spółki podjęła decyzję o powołaniu do Zarządu Pana Macieja Kloze. Uchwała weszła w życie z dniem podjęcia i od tego dnia Pan Maciej Kloze pełni funkcję Wiceprezesa Zarządu.
- Ponadto w dniu 9 marca 2018 r. Rada Nadzorcza podjęła uchwałę o powołaniu Pani Marty Małek-Bernadzikowskiej do Zarządu TU Europa S.A. IX kadencji, na okres wspólnej kadencji i powierzeniu jej funkcji Członka Zarządu odpowiedzialnego za zarządzanie ryzykiem pod warunkiem zawieszającym w postaci uzyskania przez Panią Martę Małek-Bernadzikowską, nie później niż do dnia 31.12.2018 r., zgody Komisji Nadzoru Finansowego na pełnienie funkcji członka Zarządu Spółki odpowiedzialnego za zarządzanie ryzykiem, tj. z dniem uzyskania wspomnianej zgody.
- W dniu 31 lipca 2018 r. Komisja Nadzoru Finansowego wydała zgodę na pełnienie przez panią Martę Małek-Bernadzikowską funkcji członka Zarządu Spółki odpowiedzialnego za zarządzanie ryzykiem z dniem uzyskania wspomnianej zgody. W związku z tym wypełnił się warunek zawieszający zawarty w uchwale Rady Nadzorczej TU Europa S.A. z dnia 9 marca 2018 r., dotyczący powołania pani Marty Małek-Bernadzikowskiej do Zarządu TU Europa S.A. pod warunkiem uzyskania przez panią Martę Małek-Bernadzikowską ww. zgody Komisji Nadzoru Finansowego.

Skład Zarządu na dzień 31.12.2018 r. był następujący:

- Marat Nevretdinov Wiceprezes Zarządu;
- Ewa Lipińska Wiceprezes Zarządu;
- Maciej Kloze Wiceprezes Zarządu;
- Marta Małek-Bernadzikowska Członek Zarządu.



**Obszary nadzorowane przez Członków Zarządu na dzień 31.12.2018**



### Regulowanie działalności Spółki – prawo wewnętrzne oraz regulacje dotyczące jakości zarządzania

W Spółce istnieje system regulacji wewnętrznych odnoszących się do przebiegu procesów wykonywanych przez poszczególne jednostki organizacyjne. Są to wewnętrzne regulaminy, procedury, instrukcje, które opisują przebieg procesów, wyznaczają odpowiedzialności poszczególnych osób, a także wskazują na elementy kontrolne. W Spółce funkcjonuje Regulamin Zarządzania Regulacjami Wewnętrznymi, którego celem jest stworzenie spójnego systemu regulacji wewnętrznych w Spółce. Regulamin określa zasady opracowywania, aktualizacji, ewidencjonowania oraz archiwizacji i udostępniania regulacji wewnętrznych.

Spółka posiada sporządzone na piśmie zasady, które podlegają regularnym przeglądom, z obszarów: zarządzanie ryzykiem, audyt i kontrola wewnętrzna, outsourcing, działalność lokacyjna, rachunkowość, w tym w zakresie tworzenia rezerw techniczno – ubezpieczeniowych, reasekuracja, likwidacja szkód i roszczeń, ciągłość działania, wynagrodzenia oraz przyznawanie innych świadczeń, tworzenie i modyfikacja produktów ubezpieczeniowych, etyka, compliance, rozpatrywanie reklamacji, komunikacja z mediami, misseling.

Spółka opracowuje dodatkowo pisemne zasady dla tych obszarów i procesów, które:

1. uznawane są za obszary szczególnie istotne dla działalności Spółki,
2. generują podwyższone ryzyko,
3. wymagają zaangażowania większej liczby departamentów,
4. zostały wskazane przez Zarząd, Departamenty odpowiedzialne za zarządzanie ryzykiem, zgodność z przepisami prawa oraz audyt wewnętrzny.

Spółka dokłada wszelkich starań, aby wszystkie regulacje wewnętrzne obowiązujące w Spółce były spójne i aktualne oraz opracowywane z najwyższą starannością, z zapewnieniem przez ich właścicieli wysokiej jakości oraz zgodności z obowiązującymi przepisami prawa. Spółka stosuje również, przyjęte uprzednio przez wszystkie organy Spółki, Zasady ładu korporacyjnego dla instytucji nadzorowanych z uwzględnieniem zasady proporcjonalności wynikającej ze skali, charakteru oraz specyfiki Spółki.

### Strategia

Spółka posiada opracowaną średnioterminową Strategię działalności, której horyzont czasowy wynosi 5 lat. Strategia Spółki oprócz jasno zdefiniowanych celów, zawiera również misję, wizję oraz wartości, którymi Spółka kieruje się w realizacji swoich celów. Zakres strategii Spółki odnosi się do oferty produktowej, kanałów dystrybucji oraz rozwoju organizacji.

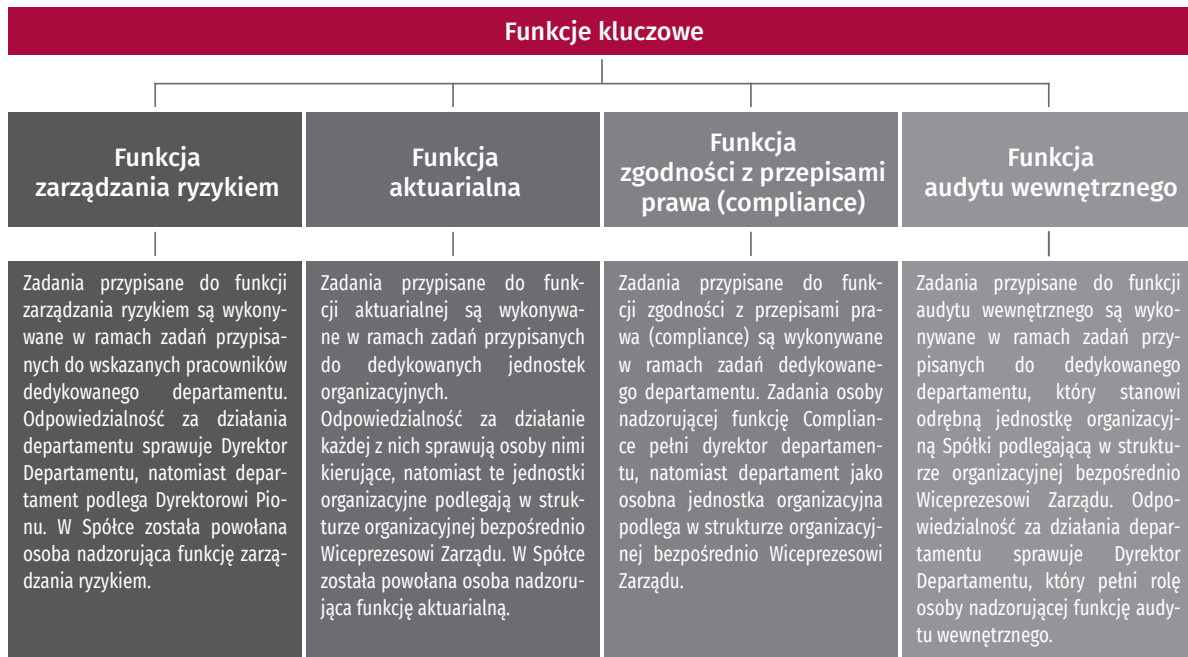
### Komitety i zespoły funkcyjne w Spółce

W 2018 roku w Spółce działały następujące Komitety i Zespoły: Komitet ds. Ryzyka, Komitet Inwestycyjny, Komitet Oceny Ryzyka, Komitet Klienta Indywidualnego, Komitet ds. Zarządzania Jakością Danych, Komitet Produktowo-Dystrybucyjny, Sztab Zarządzania Kryzysowego oraz Rada ds. Zmian.

### Osoby nadzorujące kluczowe funkcje

Spółka powołała osoby nadzorujące kluczowe funkcje: funkcję aktuarialną, zarządzania ryzykiem, compliance, audytu wewnętrznego.





Obowiązki i zadania osób nadzorujących kluczowe funkcje:

- uczestniczy w komitetach i zespołach,
- raportuje do organów Spółki z zakresu nadzorowanej kluczowej funkcji,
- koordynuje działania realizowane przez kluczową funkcję,
- współpracuje z innymi osobami nadzorującymi kluczowe funkcje,
- raportuje do Grupy w ramach kluczowej funkcji,
- informuje o wszelkich stwierdzonych nieprawidłowościach i nadużyciach z zakresu nadzorowanej kluczowej funkcji,
- identyfikuje ryzyka w nadzorowanym obszarze, proponuje i monitoruje działania mitygujące.

### Zmiany w systemie zarządzania w okresie sprawozdawczym

Spółka dokonuje cyklicznych, co najmniej raz w roku, przeglądów systemu zarządzania, czego efektem są adekwatne zmiany regulacji wewnętrznych.

W okresie sprawozdawczym nie wystąpiły zmiany w systemie zarządzania, miały natomiast miejsce zmiany osobowe w składzie Zarządu opisane wyżej.

### B.1.2. Zasady wynagradzania

Polityka wynagrodzeń Spółki ma za zadanie zapewniać pracownikom wynagrodzenie adekwatne do ich stanowiska, kompetencji i umiejętności oraz zachęcać do realizacji celów określonych w strategii Spółki. Jednocześnie ma za zadanie zapobiec konfliktom interesów oraz eliminować potencjalny negatywny wpływ systemów wynagrodzeń na zarządzanie ryzykiem.

Spółka podczas ustalania poziomu wynagrodzenia pracowników jest zobligowana do zapewnienia, że wypłaty wynagrodzeń nie zagrażają zdolności zakładu do utrzymania odpowiedniej bazy kapitałowej wymaganej do prowadzenia działalności.

Wynagrodzenia w Spółce kształtowane są w odniesieniu do zakresu zadań oraz poziomu odpowiedzialności pracownika. System wynagradzania pracowników obejmuje elementy stałe (wynagrodzenie zasadnicze za okresy miesięczne) i zmienne (premie roczne). Podstawą do określenia łącznej wysokości wynagrodzenia zmiennego jest ocena efektów zbiorowych (wyniki spółki za dany rok) i ocena efektów indywidualnych w oparciu o wyniki ocen okresowych uwzględniających ocenę realizacji celów zawodowych pracownika wyznaczonych na dany okres. Część zmienna wynagrodzenia stanowi iloczyn wynagrodzenia zasadniczego, wskaźnika% odzwierciedlającego poziom realizacji indywidualnych celów zawodowych pracownika i x-krotność wynagrodzenia zasadniczego, która jest zróżnicowana w zależności od grupy pracowniczej jakiej dotyczy (handlowcy, administracja). W ramach systemu wynagradzania Spółka zapewnia również pakiet świadczeń dodatkowych związanych z ochroną zdrowia oraz wspieraniem i promowaniem aktywności sportowej.

Wynagrodzenia pracowników nie podlegają odroczeniu z wyjątkami opisanymi poniżej.

O tym czy członkowie Rady Nadzorczej otrzymują wynagrodzenie decyduje uchwała Walnego Zgromadzenia. W październiku 2017 roku Walne Zgromadzenie podjęło uchwałę o przyznaniu wynagrodzenia dwóm członkom Rady Nadzorczej powołanych dodatkowo do pracy w Komitecie Audytu.

Wynagrodzenie członkom Zarządu Spółki przyznawane jest na podstawie kontraktów menadżerskich zawartych pomiędzy członkami Zarządu a Spółką reprezentowaną przez Radę Nadzorczą. Wynagrodzenie członków Zarządu Spółki składa się z części stałej i zmiennej. Zgodnie z przyjętymi zasadami przyznawanie członkom Zarządu wynagrodzenia w zakresie części zmiennej oraz jej wysokość uzależniona jest od spełnienia się w stosunku do danego członka Zarządu kryteriów finansowych (wynik finansowy) i niefinansowych ustalonych w regulacji przyjętej przez Radę Nadzorczą. Ponadto wypłata części zmiennej wynagrodzenia członków Zarządu Spółki rozłożona jest na 4 lata.

Wynagrodzenie osób nadzorujących inne kluczowe funkcje przyznawane jest na podstawie umów o pracę, regulaminu wynagradzania i premiowania przyjętego przez Spółkę. Bez względu na to czy wynagrodzenie osób nadzorujących inne kluczowe funkcje składa się wyłącznie z części stałej czy również z części zmiennej zgodnie z systemem wynagradzania pracowników opisanym wyżej, indywidualne cele zawodowe tych osób mają charakter wyłącznie jakościowy i nie są związane z osiągnięciem wskaźników finansowych. Ponadto wypłata części zmiennej rozłożona jest na 4 lata.

Spółka nie uruchomiła programów motywacyjnych opartych na uprawnieniu do akcji lub opcji na akcje.

W Spółce nie występują dodatkowe programy emerytalno-rentowe lub programy wcześniejszych emerytur dla członków Zarządu lub Rady Nadzorczej lub innych osób nadzorujących kluczowe funkcje.

### B.1.3. Istotne transakcje

W okresie sprawozdawczym nie wystąpiły istotne transakcje z udziałowcami, osobami wywierającymi znaczący wpływ na zakład oraz z członkami Zarządu lub Rady Nadzorczej.

## B.2. Wymogi dotyczące kompetencji i reputacji

Spółka poprzez wdrożenie polityki w zakresie spełniania wymogów dotyczących kompetencji i reputacji przez osoby, które faktycznie zarządzają Spółką lub pełnią inne kluczowe funkcje zapewnia, aby osoby pełniące kluczowe funkcje posiadały kwalifikacje zawodowe, wiedzę i doświadczenie adekwatne do zajmowanego stanowiska. Ponadto osoba pełniąca kluczową funkcję w Spółce zobowiązana jest posiadać nienaganną reputację.

Do osób pełniących w Spółce kluczowe funkcje należą:

1. Członkowie Zarządu Towarzystwa;
2. Członkowie Rady Nadzorczej Towarzystwa;
3. Osoby nadzorujące w Spółce inne kluczowe funkcje, tj.:
  - a) funkcję zarządzania ryzykiem,
  - b) funkcję zgodności z przepisami,
  - c) funkcję audytu wewnętrznego,
  - d) funkcję aktuarialną.

Wszystkie osoby pełniące w Spółce kluczowe funkcje muszą spełniać wymagania dotyczące:

- a) kwalifikacji technicznych i zawodowych,
- b) wiedzy i doświadczenia (odpowiedniego dla sektora ubezpieczeniowego, finansowego lub innych rodzajów działalności),
- c) wiarygodności osobistej (rękojmi/reputacji).

Przez kwalifikacje techniczne i zawodowe osób pełniących w Towarzystwie kluczowe funkcje rozumie się: wiedzę, umiejętności i doświadczenie odpowiednie dla powierzonej funkcji, jakie jest wymagane dla ostrożnego zarządzania oraz należytej realizacji powierzonych zadań.

Przez kwalifikacje techniczne i zawodowe rozumie się m.in.:

- a) wyższe wykształcenie uzyskane w Rzeczypospolitej Polskiej lub uzyskane w innym państwie wykształcenie będące wykształceniem wyższym w rozumieniu właściwych przepisów tego państwa,
- b) wiedzę i zrozumienie strategii Spółki,
- c) znajomość systemu zarządzania,
- d) znajomość języka angielskiego, o ile z uwagi na rodzaj powierzonych zadań znajomość języka angielskiego jest niezbędna,
- e) w zależności od powierzonej funkcji i wynikającego z niej zakresu zadań: wiedzę branżową, zrozumienie modelu biznesowego, umiejętność interpretacji danych finansowych i aktuarialnych, wiedzę i zrozumienie prawnych uwarunkowań działania Spółki, wiedzę z zakresu zarządzania zasobami ludzkimi, doboru pracowników i planowania sukcesji.

Spełnianie wymogów w zakresie kwalifikacji zawodowych ocenia się z uwzględnieniem zasady proporcjonalności, biorąc pod uwagę ryzyko związane z powierzoną funkcją, jak również zakres działalności prowadzonej przez Spółkę oraz zakres zadań powierzonych danej osobie.

Przez reputację (osobistą wiarygodność) rozumie się zaufanie zbudowane na doświadczeniu zawodowym i współpracy z klientami zewnętrznymi i wewnętrznymi, a także dochowywanie zobowiązań oraz postępowanie zgodne z formalnymi regulacjami i obowiązującymi zwyczajami.

Osoby pełniące kluczowe funkcje musi cechować odpowiedzialność, uczciwość, nieposzlakowana opinia oraz muszą wykonywać swoje działania z poczuciem obowiązku i z należytą starannością.

Weryfikacja spełniania wyżej opisanych wymogów następuje:

- przed powierzeniem pełnienia kluczowej funkcji;
- cyklicznie, raz do roku, celem zapewnienia adekwatności wymogów do realizowanych przez daną osobę zadań i zmieniającego się otoczenia rynkowego;
- każdorazowo, w przypadku:
  - a) powzięcia przez Spółkę istotnych informacji, które mogą rzutować na możliwość dalszego pełnienia przez te osoby powierzonych funkcji, a dotyczących w szczególności:
    - możliwych działań sprzecznych z przepisami powszechnie obowiązującymi,
    - przejawów niewłaściwego zachowania rzutującego negatywnie na wizerunek Spółki lub tych osób,
    - faktów poddających w wątpliwość możliwość spełniania wymogów w zakresie kwalifikacji merytorycznych,
    - faktów poddających w wątpliwość zdolność do realizacji z należytą rozwagą i starannością zadań powierzonych przez Spółkę;
  - b) wprowadzenia zmian dotyczących funkcji kluczowej pełnionej przez daną osobę:

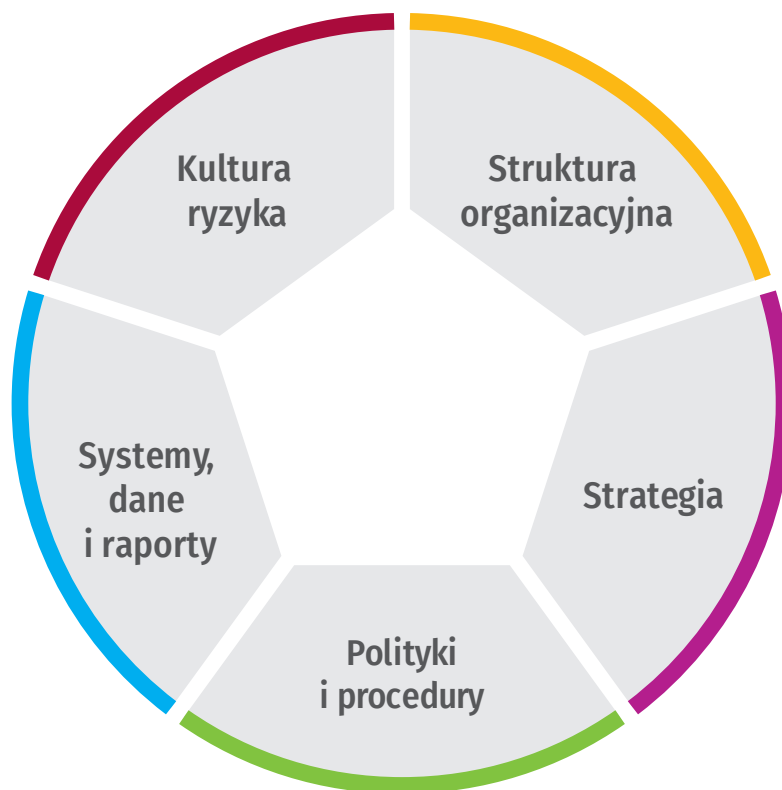
- o charakterze funkcjonalnym – odnoszącym się w szczególności do istotnego rozszerzenia lub istotnej zmiany nadzorowanego obszaru działalności Spółki,
- w zakresie wymagań merytorycznych – wynikających zwłaszcza ze zmian przepisów powszechnie obowiązujących, dotyczących nadzorowanej funkcji.

## B.3. System zarządzania ryzykiem, w tym własna ocena ryzyka i wypłacalności

### B.3.1. Informacje ogólne o systemie zarządzania ryzykiem w TU Europa S.A.

#### Enterprise Risk Management

System zarządzania ryzykiem w TU Europa S.A. opiera się na modelu ERM (Enterprise Risk Management), który wyraża się w pięciu głównych filarach:



## Struktura organizacyjna

Struktura organizacyjna TU Europa S.A. zapewnia efektywne zarządzanie ryzykiem.

W Spółce zostały powołane jednostki organizacyjne odpowiedzialne za zarządzanie ryzykiem o jasno sprecyzowanych zadaniach oraz poszczególnym pracownikom zostały przypisane odpowiednie role i odpowiedzialności w ramach procesu zarządzania ryzykiem.

## Strategia

W Spółce zapewniona jest spójność pomiędzy Strategią Spółki a systemem zarządzania ryzykiem. Przy podejmowaniu istotnych decyzji operacyjnych oraz strategicznych brany jest pod uwagę poziom akceptacji ryzyka, który stanowi element zatwierdzonej przez Zarząd i Radę Nadzorczą Strategii zarządzania ryzykiem. Poziom akceptacji ryzyka jest to jedno z kluczowych pojęć i oznacza taki poziom ryzyka, na podjęcie którego TU Europa S.A. jest gotowa przy zachowaniu adekwatności kapitałowej.

## Polityki i procedury

W Spółce procedury i zasady związane z zarządzaniem ryzykiem są uregulowane w odpowiednich regulacjach wewnętrznych. W szczególności dla każdego istotnego typu ryzyka w Spółce opracowana jest metodologia jego identyfikacji, oceny oraz pomiaru.

## Systemy, dane i raporty

Mając na uwadze efektywne monitorowanie ryzyka oraz, w razie potrzeby, możliwość szybkiej i odpowiedniej reakcji na wszelkie nieprawidłowości, Spółka posiada szereg przygotowanych do tego narzędzi. Składają się one ze zintegrowanych systemów i procesów wewnętrznych oraz narzędzi informatycznych przetwarzających niezbędne dane oraz zapewniających właściwą komunikację wewnętrzną i raportowanie. Spółka dba również o jakość danych posiadając odpowiednią politykę jakości danych oraz powołując, czuwającą nad tym, osobę i komitet.

## Kultura ryzyka

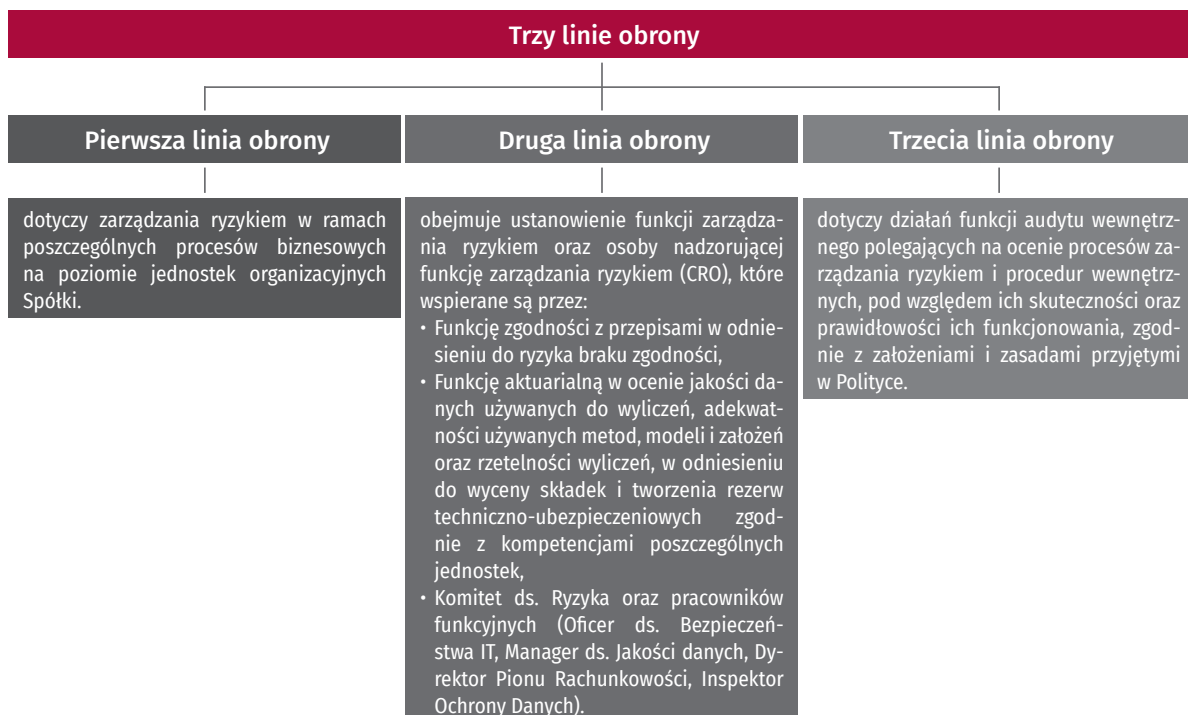
Świadomość ryzyka to bardzo istotny składnik w budowaniu harmonijnej kultury ryzyka w Spółce. Z tego powodu TU Europa S.A. kładzie duży nacisk na zwiększanie koniecznej wiedzy, umiejętności i doświadczenia w zakresie zarządzania ryzykiem wśród swoich pracowników. Pracownicy uczestniczą w szkoleniach wewnętrznych oraz warsztatach z zakresu ryzyka i innych istotnych elementów w działalności Spółki wpływających na poziom ryzyka.

W budowaniu kultury ryzyka szczególną rolę odgrywa Zarząd, który swoimi działaniami wyraża odpowiednie normy i wartości, jakimi powinna kierować się Spółka.

Ważnym elementem w budowaniu kultury ryzyka w TU Europa S.A. jest również przejrzyste i transparentne podejście Spółki do raportowania z zakresu ryzyka poprzez ujawnianie i komunikowanie o istotnych czynnikach ryzyka poszczególnym interesariuszom.

## Linie obrony

Zarządzanie ryzykiem w Spółce oparte jest na tzw. Trzech liniach obrony, które przedstawione są poniższym schemacie:



### B.3.2. Uregulowanie systemu zarządzania ryzykiem w TU Europa S.A.

Głównym dokumentem regulującym kwestie zarządzania ryzykiem jest Polityka zarządzania ryzykiem. Regulacja podlega corocznej weryfikacji oraz aktualizacji w razie istotnych zmian.

Polityka reguluje następujące kwestie:

1. Cel procesu zarządzania ryzykiem w Spółce,
2. Organizację procesu zarządzania ryzykiem, w tym role i odpowiedzialności poszczególnych osób oraz organów uczestniczących w procesie,
3. Definicję i klasyfikację ryzyka w Spółce,
4. Zasady ustalania poziomu akceptacji ryzyka,
5. Opis niektórych narzędzi wykorzystywanych w procesie zarządzania ryzykiem,
6. Zasady raportowania z zakresu ryzyka.

#### Strategia zarządzania ryzykiem

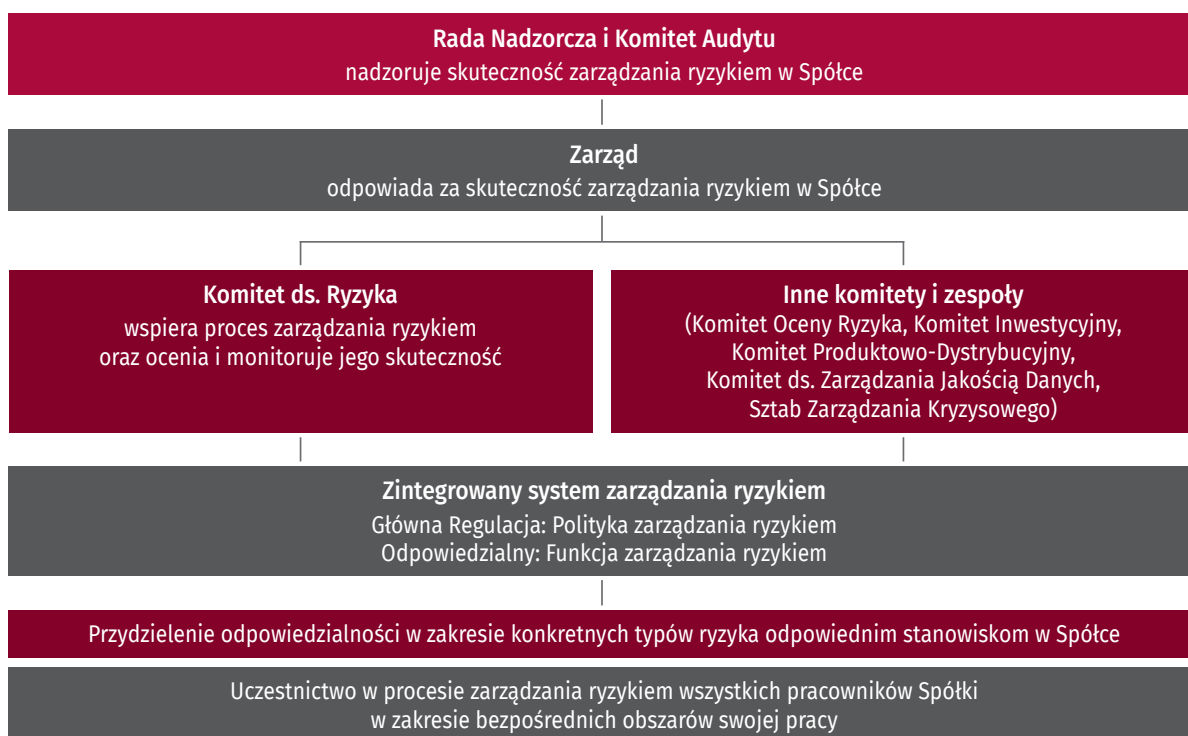
Spółka posiada Strategię zarządzania ryzykiem, której celem jest uregulowanie nadrzędnych celów oraz zasad zarządzania ryzykiem w TU Europa S.A a także określenie dopuszczalnego poziomu ryzyka. Strategia określa między innymi nadrzędne zasady dotyczące dopuszczalnego poziomu w odniesieniu do poszczególnych kategorii ryzyka, wykaz ryzyk nieakceptowanych, a także wyrażone w postaci mierników jakościowych lub ilościowych maksymalne akceptowalne ekspozycje w odniesieniu do niektórych ryzyk, zwłaszcza uznanych jako szczególnie istotne i strategiczne.

Strategia jest zatwierdzana przez Zarząd oraz Radę Nadzorczą oraz stanowi podstawę do uregulowania procesu zarządzania ryzykiem w Towarzystwie Ubezpieczeń Europa S.A. i ma przełożenie na regulacje wewnętrzne dotyczące tego obszaru.

Strategia zarządzania ryzykiem wynika ze strategii biznesowej Spółki i jest integralnym elementem prowadzonej działalności.

### B.3.3. Organizacja zarządzania ryzykiem w TU Europa S.A.

Schemat struktury organizacyjnej systemu zarządzania ryzykiem



#### Rola Rady Nadzorczej, Komitetu Audytu i Zarządu w procesie zarządzania ryzykiem

Rada Nadzorcza oraz Komitet Audytu sprawują nadzór nad skutecznością zarządzania ryzykiem. W tym celu organy te otrzymują:

- aktualną informację o istotnych ryzykach zidentyfikowanych w obecnej i przyszłej działalności Spółki,
- informację o skali i złożoności zidentyfikowanych ryzyk oraz działaniach podejmowanych w ramach zarządzania tymi ryzykami,
- a także inne informacje, które są niezbędne do realizowania celu określonego powyżej.

Powyższe informacje przekazywane są nie rzadziej niż raz do roku. Informacja dotycząca zarządzania ryzykiem przekazywana jest także na każde żądanie Rady Nadzorczej. Zadaniem Komitetu Audytu jest monitorowanie skuteczności systemu zarządzania ryzykiem.

Rada Nadzorcza, bądź też Komitet Audytu, bierze udział w ustalaniu Strategii zarządzania ryzykiem i tolerancji na ryzyko. Zadaniem Komitetu Audytu jest monitorowanie skuteczności systemu zarządzania ryzykiem.

Zarząd w procesie zarządzania ryzykiem pełni następujące role:

- odpowiada za efektywne i skuteczne zarządzanie ryzykiem w Spółce,
- powołuje osobę nadzorującą funkcję zarządzania ryzykiem (CRO – Chief risk officer),
- zatwierdza regulacje z zakresu zarządzania ryzykiem oraz skład Komitetu ds. Ryzyka.

Zarząd otrzymuje sprawozdania z zakresu zarządzania ryzykiem.

Zarząd jest niezwłocznie i na bieżąco informowany o wystąpieniu istotnych ryzyk, bądź też istotnych zdarzeń związanych z procesem zarządzania ryzykiem.

Zarząd Spółki poprzez kreowanie procesu zarządzania ryzykiem w Spółce uzyskuje wiedzę oraz świadomość wszystkich istotnych ryzyk, na jakie narażona jest Spółka, niezależnie od tego, czy ryzyka te są uwzględnione w obliczeniach kapitałowego wymogu wypłacalności i są mierzalne.

## **Funkcja zarządzania ryzykiem**

Zadania przypisane do funkcji zarządzania ryzykiem realizowane są przez wskazanych pracowników w ramach działalności dedykowanej w Spółce jednostki organizacyjnej, która została utworzona w styczniu 2010 roku najpierw jako samodzielne stanowisko dyrektorskie a następnie departament. Departament Oceny i Zarządzania Ryzykiem wchodzi w skład Pionu Ryzyka, który podlega pod dedykowanego Członka Zarządu. Dyrektor Pionu Ryzyka jest osobą nadzorującą funkcję zarządzania ryzykiem.

Funkcja zarządzania ryzykiem jest odpowiednio zintegrowana ze strukturą organizacyjną oraz procesami decyzyjnymi, co ma miejsce poprzez określenie praw w regulacjach wewnętrznych, obowiązków i kompetencji funkcji zarządzania ryzykiem dla poszczególnych procesów, a także uczestnictwo w zespołach i komitetach funkcjonujących w Spółce. W szczególności funkcja zarządzania ryzykiem bierze udział w ocenie projektów biznesowych w celu uwzględnienia ryzyka z nimi związanego, a także opiniuje podejmowanie decyzji biznesowych w celu wsparcia w identyfikacji i ocenie potencjalnych ryzyk, czynników ryzyka i ich wpływu na wypłacalność i profil ryzyka Spółki.

Główne zadania funkcji zarządzania ryzykiem są następujące:

- jest liderem całego procesu zarządzania ryzykiem,
- posiada całościową wizję implementacji procesu zarządzania ryzykiem w Spółce,
- zapewnia adekwatność procesu zarządzania ryzykiem do profilu działalności Spółki,
- współpracuje z funkcją aktuarialną, funkcją zgodności z przepisami oraz z innymi osobami, które zostały powołane w celu realizacji określonych celów w tym dotyczących bezpieczeństwa Spółki,
- wspiera Właścicieli procesów/ryzyka w konstruowaniu, wybieraniu i stosowaniu narzędzi służących identyfikacji, mierzeniu oraz ograniczaniu czynników ryzyka,
- współuczestniczy w tworzeniu i aktualizacjach procedur i polityk obowiązujących w Spółce,
- koordynuje wdrażanie regulacji i wymogów grupowych dotyczących zarządzania ryzykiem,
- koordynuje proces utrzymania ciągłości biznesowej na wypadek wystąpienia zagrożeń powodujących przerwanie normalnego trybu pracy,
- aktywnie uczestniczy w podejmowaniu decyzji biznesowych w celu wsparcia w identyfikacji i ocenie potencjalnych ryzyk, czynników ryzyka i ich wpływu na wypłacalność Spółki,
- przygotowuje cykliczne (roczne, półroczne, kwartalne) raporty z zakresu ryzyka,
- wdraża kulturę zarządzania ryzykiem wśród wszystkich pracowników tak, aby każdy zatrudniony w Spółce był świadom ryzyka, z którym ma do czynienia w swojej pracy i był odpowiedzialny za zarządzanie ryzykiem w swoim obszarze,
- opracowuje zasady procesu własnej oceny ryzyk i wypłacalności (ORSA – Own risk and solvency assessment) oraz koordynuje proces ORSA przeprowadzany w Spółce,
- doradza Zarządowi w sprawach dotyczących zarządzania ryzykiem, w tym w strategicznych kwestiach jak strategia Spółki, połączenia lub przejęcia oraz duże projekty i inwestycje,
- współpracuje z innymi jednostkami organizacyjnymi uczestniczącymi w procesie wyliczania wymogów kapitałowych,
- sprawuje nadzór nad ryzykiem operacyjnym poprzez weryfikację zdarzeń w Bazie Zdarzeń Operacyjnych oraz weryfikację realizacji działań mitygujących.

## **Komitet ds. Ryzyka**

Komitet pełni funkcję wspierającą dla procesu zarządzania ryzykiem, w szczególności dla działań podejmowanych przez funkcję zarządzania ryzykiem. Komitet ds. Ryzyka ocenia i monitoruje skuteczność zarządzania ryzykiem w Spółce, w tym w zakresie monitorowania poziomów ekspozycji na poszczególne rodzaje ryzyk oraz oceny adekwatności kapitałowej Spółki. Komitet ds. Ryzyka może w szczególności formułować rekomendacje dla Zarządu TU Europa S.A. lub poszczególnych osób lub Departamentów dotyczące podjęcia określonych działań naprawczych w celu poprawy bezpieczeństwa funkcjonowania Spółki.

Komitet ds. Ryzyka opiniuje i/lub zatwierdza:

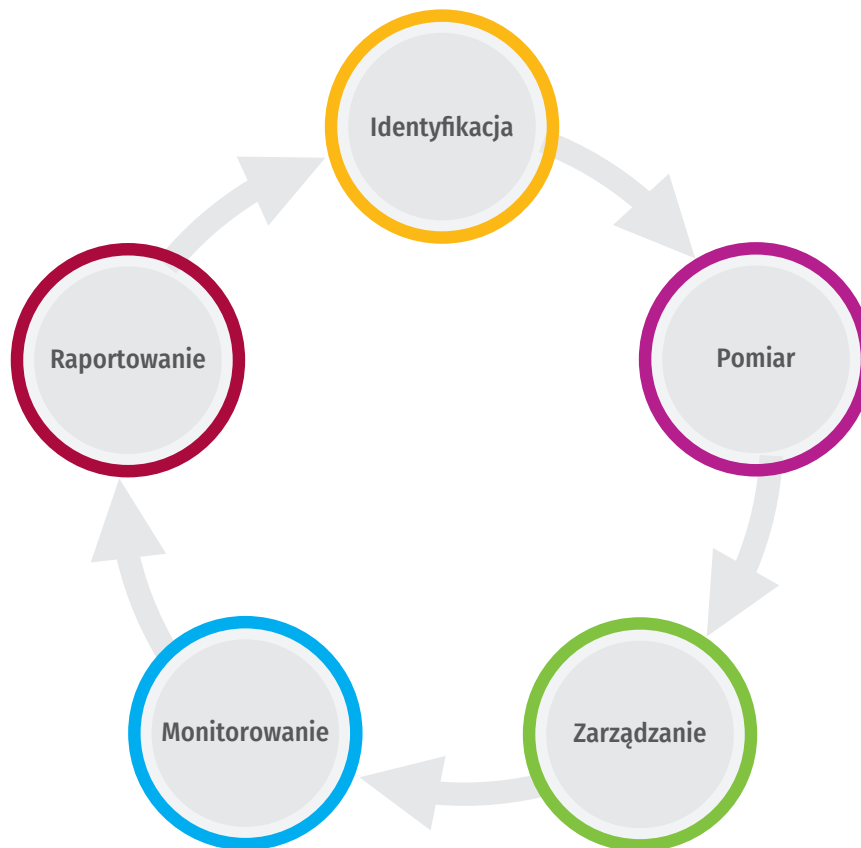
- poziom istotności,
- Mapę Ryzyka Spółki, która zawiera wycenę ryzyk,
- zmiany w ocenie profilu Spółki,
- listę istotnych czynników ryzyka oraz jej zmiany,
- Raport ORSA,
- regulacje wewnętrzne dotyczące zarządzania ryzykiem.



### B.3.4. Proces zarządzania ryzykiem w TU Europa S.A.

Proces zarządzania ryzykiem ma na celu ochronę przed zdarzeniami, wewnętrznymi jak i zewnętrznymi, które mogą negatywnie wpłynąć na realizację zakładanej strategii, perspektywy rozwoju, osiągane wyniki i sytuację finansową Spółki.

Proces zarządzania ryzykiem w TU Europa S.A., składa się z 5 elementów przedstawionych na poniższym schemacie.



#### Identyfikacja

Jest to pierwszy etap zarządzania ryzykiem, który polega na określeniu i nazwaniu każdego ryzyka, na które narażona jest Spółka w różnych obszarach swojej działalności takich jak wdrażanie produktów, obsługa klientów, administrowanie umowami, realizacja szkód, działalność inwestycyjna a także we wszystkich czynnościach operacyjnych. Identyfikacja polega również na określeniu źródeł danego ryzyka, jego przyczyny oraz skutków.

#### Pomiar

W tym etapie dokonywane jest dogłębne przeanalizowanie ryzyka poprzez ocenienie jego istotności oraz zmierzenie jego realnego wpływu na działalność Spółki. Najczęściej pomiar dokonywany jest poprzez podanie wartości straty jaką może spowodować ryzyko a także prawdopodobieństwa jego wystąpienia.

#### Zarządzanie

Bazując na wynikach poprzednich czynności Spółka wybiera działania możliwie najlepiej odpowiadające na dane ryzyko, skutkujące zabezpieczeniem Spółki przed nim bądź ograniczeniem jego dotkliwości. Podejmowane decyzje wynikają z poziomu akceptacji ryzyka i mogą prowadzić przykładowo do transferu ryzyka (poprzez reasekurację), akceptacji ryzyka wraz z określeniem limitów ekspozycji, podjęciu specyficznych działań takich jak kontrola, outsourcing, dywersyfikacja, odpowiedni układ procesów i odpowiedzialności, plany awaryjne, wsparcie ekspertów.

#### Monitorowanie

Polega na stałym monitorowaniu poziomów danych ryzyk, skuteczności podjętych działań a także kontrolowaniu czy nie zostały przekroczone ustalone poziomy alarmowe oraz limity tolerancji.

#### Raportowanie

Umożliwia efektywne informowanie o ryzykach osób odpowiedzialnych za podejmowanie decyzji biznesowych bądź organizacyjnych w Spółce. Służy temu system raportów cyklicznych, raportów ad hoc, a także właściwe ułożony przepływ informacji i komunikacji wewnętrznej.

### B.3.5. Własna ocena ryzyk i wypłacalności w TU Europa S.A.

W ramach systemu zarządzania ryzykiem Spółka przeprowadza własną ocenę ryzyka i wypłacalności (proces ORSA).

Podstawowym celem procesu ORSA jest powiązanie profilu ryzyka, zarządzania ryzykiem oraz wielkości kapitału Spółki w taki sposób, aby wielkość posiadanego kapitału była odpowiednia w stosunku do ponoszonego przez Spółkę ryzyka. Opracowany przez Spółkę proces prospektywnej oceny własnych ryzyk, dostosowany do jej struktury organizacyjnej i systemu zarządzania ryzykiem, obejmuje odpowiednie i adekwatne techniki, oraz uwzględnia charakter, skalę i złożoność ryzyk właściwych dla jej działalności, w całym okresie planowania.

Spółka określa następujące strategiczne cele związane z zarządzaniem ryzykiem oraz wypłacalnością:

1. Posiadanie kapitałów w wysokości adekwatnej do ponoszonego przez Spółkę ryzyka.
2. Minimalny wskaźnik pokrycia kapitałowego wymogu wypłacalności środkami własnymi, wyliczonymi wg Dyrektywy Wypłacalność II wynosi 150% dla Spółki. Poziom alarmowy wskaźnika określony jest na poziomie 180%.
3. Spółka regularnie bada zgodność i wdraża wytyczne dotyczące zarządzania ryzykiem i adekwatności kapitałowej (wypłacalności) dostosowując je do skali prowadzonej działalności.

Proces ORSA realizowany jest w Spółce w sposób ciągły, w trakcie całego roku. Jego finalne podsumowanie następuje w IV kwartale danego roku, zgodnie z wcześniej ustalonym harmonogramem. Proces ORSA koordynuje funkcja zarządzania ryzykiem, natomiast uczestniczą w nim poszczególne jednostki organizacyjne Spółki zgodnie z przypisanymi odpowiedzialnościami.

Spółka zdefiniowała przesłanki i zasady przeprowadzania procesu ORSA w sytuacji istotnych zmian w profilu ryzyka.

Własna ocena ryzyka i wypłacalności opiera się na kluczowych elementach działalności i obejmuje między innymi:

1. Ocenę ogólnych potrzeb w zakresie wypłacalności przy uwzględnieniu specyficznego profilu ryzyka, zatwierdzonych limitów tolerancji ryzyka oraz strategii działalności zakładu,
2. Ciągłą zgodność z wymogami kapitałowymi oraz wymogami odnoszącymi się do rezerw techniczno-ubezpieczeniowych określonymi w Dyrektywie Wypłacalność II,
3. Istotność, z którą profil ryzyka Spółki odbiega od założeń leżących u podstaw kapitałowego wymogu wypłacalności, zgodnie z obowiązującymi regulacjami.

Spółka przygotowuje raport z każdego procesu ORSA. Raport podlega opiniowaniu przez Członków Komitetu ds. Ryzyka a następnie przekazywany jest do Zarządu w celu jego zatwierdzenia. Ostatni Raport został zatwierdzony przez Zarząd w dniu 18 grudnia 2018 roku oraz przekazany do organu nadzoru w dniu 20 grudnia 2018 roku.

W ramach procesu ORSA, Spółka bada m.in. ocenę ciągłej zgodności z wymogami kapitałowymi. Spółka badanie to wykonuje co najmniej raz do roku na etapie tworzenia planu finansowego i obejmuje horyzont adekwatny do okresu planowania. Spółka w 2018 roku przygotowała dwa scenariusze stresowe, które składały się z kilku zdarzeń mających pozytywny lub negatywny wpływ na wypłacalność. Zgodnie z przeprowadzoną oceną perspektywną pokrycie kapitałowego wymogu wypłacalności, według Dyrektywy Wypłacalność II, w Spółce będzie na bezpiecznym poziomie w latach 2019-2023 w każdym z przyjętych wariantów. W szczególności pokrycie to nie spada poniżej 150%, czyli progę wyznaczonego w Strategii zarządzania ryzykiem jako minimalny limit dla współczynnika wypłacalności.

Jako element procesu ORSA Spółka przeprowadziła w 2018 roku wyliczenia testów warunków skrajnych dla zidentyfikowanych istotnych czynników ryzyka. Przy uwzględnieniu ich wyników współczynnik wypłacalności nie spadł poniżej 150%, co stanowi potwierdzenie, że kapitały Spółki są adekwatne do ponoszonego ryzyka oraz, że nie istnieją znane Spółce czynniki zagrażające jej wypłacalności.

Rezultaty Procesu ORSA wspierają podejmowanie strategicznych i operacyjnych decyzji w ramach poziomu akceptacji ryzyka przy jednoczesnym uwzględnianiu profilu ryzyka, wypłacalności oraz wrażliwości na warunki skrajne (stresowe). Spółka zapewniła pełną integrację pomiędzy systemem zarządzania ryzykiem i wypłacalnością a strategią działalności Spółki co jest realizowane zarówno na etapie opracowywania Strategii Spółki, jej aktualizacji, wyznaczania celów operacyjnych, a także bieżącej działalności Spółki, w szczególności w zakresie wdrażania produktów, realizacji polityki lokacyjnej. Odbyna się to w szczególności poprzez analizę wpływu podejmowanych decyzji na profil ryzyka i pozycję kapitałową Spółki. W wyniku integracji systemów, podejmowane są również działania i decyzje mające na celu poprawę bezpieczeństwa Spółki.

### B.3.6. Pozostałe informacje

W 2018 roku system zarządzania ryzykiem był systematycznie rozwijany adekwatnie do potrzeb i zmian w organizacji i otoczeniu. W raporcie z dnia 29 marca 2019 roku, przekazany Zarządowi Spółki dotyczący oceny procesu zarządzania ryzykiem realizowanym w Spółce w 2018 roku, audyt wewnętrzny stwierdził, że „W ocenie Departamentu Audytu Wewnętrznego proces zarządzania ryzykiem w 2018 r. w Spółkach Europa realizowany był w sposób prawidłowy, zgodnie z jego podstawowymi założeniami wynikającymi z przyjętej w Spółkach Europa Strategii oraz Polityki zarządzania ryzykiem.”

## B.4. System kontroli wewnętrznej

System kontroli wewnętrznej obejmuje w szczególności procedury administracyjne i księgowo, organizację kontroli wewnętrznej, odpowiednie ustalenia w zakresie sporządzania raportów na wszystkich szczeblach struktury organizacyjnej zakładu oraz funkcję zgodności z przepisami.

System kontroli wewnętrznej dostosowany jest do struktury organizacyjnej Spółki i stanowi element systemu zarządzania Spółką obejmując:

- mechanizmy kontroli wewnętrznej – tj. wszystkie środki kontroli wewnętrznej mające na celu zapobieganie błędom, które są wbudowane w systemy informatyczne i procedury operacyjne Spółki oraz, w zależności od potrzeb, mogą być zdefiniowane w odrębnych regulacjach wewnętrznych. Obejmują one m.in. limity, uprawnienia dostępu oraz zabezpieczenia przed nieuprawnionym dostępem, podział obowiązków, kompetencji i odpowiedzialności, ustalony obieg i ewidencje dokumentów oraz zasady ich weryfikacji i zatwierdzania, ustalony obieg informacji, czynności samokontroli, dokumentowanie i rejestrowanie czynności oraz odstępstw, weryfikacje funkcjonowania, nadzór,
- szacowanie nieosiągnięcia celów kontroli wewnętrznej w poszczególnych procesach Spółki, poprzez określenie potencjalnych zagrożeń realizacji oraz ich skutków,
- badanie zgodności działania z obowiązującymi przepisami prawa, regulacjami wewnętrznymi Spółki oraz zawartymi umowami, zgodnie z postanowieniami Polityki Compliance,
- kontrole funkcjonalne realizowane przez kierowników jednostek organizacyjnych i pozostałych pracowników Spółki w ramach posiadanego zakresu obowiązków,
- kontrole instytucjonalne wykonywane przez audyt wewnętrzny, stanowiący wydzieloną organizacyjnie, wyspecjalizowaną i niezależną jednostkę Spółki,

- ustalone mechanizmy monitorowania i raportowania.

W ramach systemu kontroli wewnętrznej jednostki organizacyjne Spółki zobowiązane są identyfikować ryzyko:

- związane z każdą operacją, transakcją, produktem czy usługą,
- wynikające ze struktury organizacyjnej Spółki,
- związane z funkcjonowaniem podmiotów zależnych, podlegające monitorowaniu przez Spółkę.

Ryzyko identyfikuje się zgodnie z zasadami ustalonymi w Polityce zarządzania ryzykiem, a projektowane i stosowane działania kontrolne są proporcjonalne do poziomu zidentyfikowanego ryzyka i istotności realizowanego procesu.

Celem systemu kontroli wewnętrznej jest zapewnienie rozwiązań:

- zapobiegających nieprawidłowościom,
- wykrywających oraz raportujących nieprawidłowości,
- korygujących ujawnione nieprawidłowości i minimalizujących ich skutki.

Do podstawowych celów systemu kontroli wewnętrznej należą:

- wspomaganie zarządzania Spółką,
- właściwa kontrola ryzyk, skoncentrowana w szczególności na ryzykach istotnych oraz funkcjonowaniu skutecznych i efektywnych działań pozwalających na ich unikanie, eliminację lub ograniczanie znaczenia w działalności Spółki,
- zwiększanie efektywności i wydajności operacji,
- ochrona majątku oraz zapewnienie oszczędnego i wydajnego wykorzystywania zasobów Spółki,
- sporządzanie wiarygodnych informacji finansowych i pozafinansowych,
- zapewnienie zgodności postępowania z obowiązującymi przepisami prawa, planami, zawartymi umowami oraz regulacjami wewnętrznymi Spółki.

Zarząd Spółki odpowiada za wdrożenie, monitorowanie, utrzymanie i efektywność funkcjonowania systemu kontroli wewnętrznej, dostosowanego do charakteru i profilu ryzyka oraz skali działalności Spółki, a także za bieżące wprowadzanie niezbędnych korekt oraz usprawnianie systemu. Kierownicy jednostek organizacyjnych zobowiązani są zapewnić, że wszyscy pracownicy podległej jednostki zostali zapoznani z zasadami funkcjonowania i znaczeniem systemu kontroli wewnętrznej w ich pracy oraz w realizacji celów Spółki, a także zapewnić, iż dobrze znają swoje role, obowiązki i zadania związane z kontrolą wewnętrzną. Kierownicy jednostek odpowiadają także za operacyjne wdrożenie systemu kontroli wewnętrznej w podległej jednostce organizacyjnej.

W ramach systemu kontroli wewnętrznej Zarząd Spółki wyznacza obszary działalności lub poszczególne procesy i czynności przeznaczone do stałego monitorowania oraz okresowej weryfikacji, a także jednostki organizacyjne Spółki, którym powierzane są obowiązki z tym związane. Ustala także zasady funkcjonowania systemu informacji zarządczej (sprawozdań, raportów, analiz, itp.), umożliwiającego podejmowanie decyzji na poszczególnych szczeblach zarządzania.

Komitet Audytu Spółki, sprawuje nadzór nad wprowadzeniem i funkcjonowaniem systemu zarządzania ryzykiem i systemu kontroli wewnętrznej oraz okresowo ocenia adekwatność i skuteczność tych systemów lub ich elementów.

## B.4.1. Funkcja zgodności z przepisami

Funkcja compliance (Funkcja zgodności z przepisami) stanowi część systemu zarządzania, zapewniającego prawidłowe i ostrożne zarządzanie Spółką.

W dniu 6 czerwca 2012 roku zostało utworzone Biuro Compliance jako osobna jednostka organizacyjna, które w marcu 2013 roku zostało przekształcone w Departament Compliance. We wrześniu 2016 roku w skutek zmian organizacyjnych departament połączono z Departamentem Prawnym tworząc nową jednostkę organizacyjną: Departament Prawny i Compliance.

Dyrektor Departamentu Prawnego i Compliance, będący osobą nadzorującą Funkcję compliance oraz Departament, który pełni Funkcję compliance stanowią wsparcie dla Dyrektora Departamentu Zarządzania Ryzykiem w zakresie ryzyka braku zgodności w ramach Drugiej Linii Obrony, zgodnie z Polityką zarządzania ryzykiem. W strukturze organizacyjnej Spółki Departament Prawny i Compliance jest niezależną jednostką organizacyjną i podlega pod dedykowanego w tym zakresie członka Zarządu. Zarząd odpowiada za ustanowienie stałe i efektywnie działającej jednostki realizującej Funkcję compliance (Departament Prawny i Compliance) oraz sprawuje nadzór nad jej funkcjonowaniem.

Funkcja compliance ma zapewniony bezpośredni kontakt oraz możliwość bezpośredniego raportowania do Rady Nadzorczej Spółki.

Zarządzanie ryzykiem compliance jest to proces identyfikowania, oceny, monitorowania i ograniczania skutków ryzyka braku zgodności z:

- przepisami prawa,
- wytycznymi regulatorów,
- regulacjami wewnętrznymi,
- przyjętymi standardami postępowania.

Proces zarządzania ryzykiem compliance jest realizowany poprzez:

- bieżącą identyfikację i monitoring ryzyka compliance we wszystkich obszarach działalności TU Europa S.A.,
- ocenę ryzyka compliance i sporządzanie Mapy Ryzyka Compliance oraz koordynowanie realizacji planów naprawczych,
- ustanowienie i aktualizację Polityki Compliance,
- informowanie Zarządu, Rady Nadzorczej oraz Komitetu ds. Ryzyka o nieakceptowalnych ryzykach compliance,
- wspieranie Zarządu w relacjach z regulatorami i organizacjami konsumenckimi w zakresie zgodności z przepisami prawa i standardami,
- przygotowywanie bieżących raportów na potrzeby Komitetu ds. Ryzyka i Zarządu,
- monitoring i egzekwowanie realizacji zaleceń formułowanych w wyniku przeprowadzanych kontroli compliance,
- wskazywanie niezbędnych rozwiązań, w związku ze zmianą przepisów prawa lub innych uregulowań,
- bieżący monitoring zmian w rekomendacjach, wytycznych regulatorów oraz rejestrze niedozwolonych klauzul umownych w zakresie dotyczącym działalności Spółki i informowanie pracowników Spółki o powyższych zmianach,
- zarządzanie systemem Regulacji Wewnętrznych TU Europa S.A., w tym rejestrze regulacji wewnętrznych,

- zwiększanie świadomości na temat compliance wśród pracowników, promowanie postaw etycznych, szkolenia z zakresu etyki i compliance,
- zapobieganie mobbingowi i nadużyciom,
- monitoring i analizę skarg Klientów oraz pism kierowanych z instytucji zewnętrznych i regulatorów dotyczących obszaru compliance,
- monitoring ryzyka utraty reputacji – we współpracy z Departamentem Marketingu i Public Relations,
- zarządzanie ochroną danych osobowych,
- zarządzanie ryzykiem outsourcingu,
- zarządzanie działaniami związanymi z realizacją wymogów FATCA;
- zarządzanie działaniami związanymi z przeciwdziałaniem praniu pieniędzy oraz finansowaniu terroryzmu;
- przygotowywanie informacji na temat zmian prawa;
- wydawanie opinii prawnych lub stanowiska w kwestiach zgodności z prawem.

Departament Prawny i Compliance wspiera inne departamenty w działaniach mających na celu identyfikację, ocenę i mitygowanie ryzyka compliance w zakresie ich działalności.

Ustanowiona przez Zarząd Spółki Polityka Compliance opisuje zadania Funkcji compliance, organizację Departamentu Prawnego i Compliance pod względem realizacji Funkcji compliance oraz proces zarządzania ryzykiem braku zgodności w TU Europa S.A. Polityka podlega corocznej weryfikacji pod kątem jej aktualności.

## B.5. Funkcja audytu wewnętrznego

### B.5.1. Wdrożenie funkcji audytu wewnętrznego

Departament Audytu Wewnętrznego (DAW) został utworzony z dniem 01.01.2009 r. i został przyporządkowany organizacyjnie bezpośrednio dedykowanemu w tym zakresie członkowi Zarządu. Kierowanie pracami Departamentu zostało powierzone Dyrektorowi DAW. Spółka przyjęła Regulamin Audytu Wewnętrznego, określający zasady funkcjonowania audytu wewnętrznego, który jest przeglądany i okresowo uaktualniany. W grudniu 2015 roku Zarząd Spółki przyjął wytyczne określające wymagania dla osób pełniących funkcje kluczowe oraz powołał osobę nadzorującą funkcję audytu wewnętrznego – dotychczasowego Dyrektora DAW.

Głównym zadaniem funkcji audytu wewnętrznego jest ocena adekwatności i efektywności systemu kontroli wewnętrznej i innych elementów systemu zarządzania.

Dyrektor DAW informuje Komitet Audytu o planach audytu, zasobach i budżecie DAW. Okresowo Dyrektor DAW informuje Komitet Audytu i Zarząd o wynikach audytów i statusie realizacji zaleceń audytu wewnętrznego. Po zakończeniu roku Dyrektor DAW sporządza sprawozdanie z działalności DAW w danym roku, które przekazywane jest do Komitetu Audytu i Zarządu.

### B.5.2. Niezależność i obiektywność funkcji audytu wewnętrznego

Departament Audytu Wewnętrznego (DAW) jest oddzielną jednostką organizacyjną podlegającą bezpośrednio dedykowanemu w tym zakresie członkowi Zarządu, który odpowiada za zapewnienie DAW odpowiednich warunków do wykonywania zadań oraz za zagwarantowanie, że zakres działalności DAW nie będzie ograniczany. Dyrektor DAW może być powoływany i odwoływany na wniosek Prezesa po uzyskaniu zgody Rady Nadzorczej (RN).

Pracownicy DAW (audytorzy wewnętrzeni) mają nieograniczony dostęp do informacji, dokumentów, majątku i pracowników Spółki. O próbach ograniczenia dostępu informowany jest Prezes Spółki, a w uzasadnionych przypadkach Rada Nadzorcza. Dyrektor DAW ma bezpośredni dostęp do Członków Zarządu i możliwość kontaktowania się z Członkami RN oraz prawo wnioskowania do Prezesa Zarządu lub Przewodniczącego RN o wniesienie do porządku obrad Zarządu lub RN kwestii związanych z działalnością DAW oraz funkcjonowaniem systemu kontroli wewnętrznej w Spółce, a także do uczestniczenia w posiedzeniach tych organów w przypadku omawiania tematów wnioskowanych przez Dyrektora DAW.

Dyrektor DAW oraz audytorzy wewnętrzeni nie pełnią żadnych funkcji operacyjnych.

Audytorzy mają obowiązek powstrzymać się od angażowania w czynności lub działalność niezgodną z interesem Spółki lub, która mogłaby naruszyć ich niezależność czy obiektywizm w wykonywaniu obowiązków. Zobowiązani są także do powstrzymania się od realizacji zadania zapewniającego w danym obszarze, jeżeli byli odpowiedzialni za realizację czynności w tym obszarze w okresie nie krótszym niż 12 ostatnich miesięcy.

Uwzględniając zasoby osobowe DAW oraz wiedzę i doświadczenie poszczególnych audytorów Dyrektor DAW dąży do cyklicznej rotacji audytorów wykonujących zadanie w danym obszarze.

#### Konflikt interesów

W przypadku wystąpienia przyczyny mogącej wpłynąć na bezstronność przeprowadzenia zadania audytowego, audytorzy zobowiązani są do niezwłocznego poinformowania o tym fakcie swojego przełożonego. Dyrektor DAW zobowiązany jest wykluczyć audytora z udziału w zadaniu audytowym, jeżeli zagrożona będzie obiektywność jego przeprowadzenia.

## B.6. Funkcja aktuarialna

Funkcja aktuarialna została powołana przez Zarząd Spółki od dnia 1 stycznia 2016 roku uchwałą z grudnia 2015 roku. W skład funkcji aktuarialnej wchodzi pracownicy Departamentu Rezerw Aktuarialnych, Departamentu Wycen Aktuarialnych i Biura Reasekuracji Biernej. Osobą nadzorującą funkcję aktuarialną jest Aktuariusz Spółki podlegający pod dedykowanego w tym zakresie członka Zarządu. Obowiązki i zadania funkcji określa Polityka zarządzania ryzykiem ubezpieczeniowym, która jest przeglądana i okresowo uaktualniana.

Funkcja aktuarialna przy wykonywaniu swoich zadań współpracuje na bieżąco z funkcją zarządzania ryzykiem, Pionem Ryzyka, Pionem Rachunkowości, Departamentem Analiz i Planowania oraz Pionem Inwestycji. Aktuariusz nadzorujący funkcję aktuarialną uczestniczy w posiedzeniach Komitetu ds. Ryzyka oraz Komitetu ds. Zarządzania Jakością Danych. Osoby pełniące funkcję aktuarialną biorą udział w posiedzeniach innych komitetów powołanych w Spółce.

Aktuariusz co najmniej raz w roku informuje Zarząd i Komitet Audytu Spółki o wiarygodności i adekwatności ustalonych wartości rezerw techniczno-ubezpieczeniowych. Aktuariusz na bieżąco informuje Zarząd Spółki i funkcję zarządzania ryzykiem o ryzykach zidentyfikowanych w procesie tworzenia rezerw wraz z propozycją działań mitygujących wskazane ryzyka.

Aktuariusz na bieżąco informuje Zarząd Spółki, funkcję zarządzania ryzykiem, audytu wewnętrznego i compliance o ujawnionych nieprawidłowościach w zakresie wykorzystanych danych lub metod przyjętych do wyliczenia rezerw albo ujawnienia faktów wskazujących na naruszenie przepisów prawa lub możliwość popełnienia przestępstwa.

Główne zadania funkcji aktuarialnej są następujące:

- ustalanie co kwartał wartości rezerw techniczno-ubezpieczeniowych tworzonych dla celów wypłacalności;
- wyznaczanie co kwartał kapitałowego wymogu wypłacalności dotyczącego ryzyka aktuarialnego;
- zapewnienie adekwatności metod i stosowanych modeli, jak również założeń przyjętych do ustalania wartości rezerw techniczno-ubezpieczeniowych (funkcja aktuarialna co najmniej raz w roku bada przyjęte i stosowane metody wyceny poszczególnych rezerw techniczno-ubezpieczeniowych);
- ocena co najmniej raz w roku, czy dane wykorzystane do ustalania wartości rezerw techniczno-ubezpieczeniowych są wystarczające i czy są odpowiedniej jakości;
- porównywanie co najmniej raz w roku najlepszych oszacowań w rezerwach techniczno-ubezpieczeniowych tworzonych dla celów wypłacalności z danymi wynikającymi ze zgromadzonych doświadczeń;
- nadzorowanie ustalania co kwartał wartości rezerw techniczno-ubezpieczeniowych tworzonych dla celów wypłacalności w przypadkach stosowania przybliżeń, w tym podejścia indywidualnego;
- wyrażanie co najmniej raz w roku opinii na temat ogólnej polityki przyjmowania ryzyka do ubezpieczenia;
- wyrażanie co najmniej raz w roku opinii na temat adekwatności rozwiązań w zakresie reasekuracji;
- bieżąca współpraca przy efektywnym wdrażaniu systemu zarządzania ryzykiem, w szczególności w zakresie:
  - a) modelowania ryzyka stanowiącego podstawę obliczeń kapitałowego wymogu wypłacalności i minimalnego wymogu kapitałowego,
  - b) własnej oceny ryzyka i wypłacalności Spółki;
- ustalanie co miesiąc wartości rezerw techniczno-ubezpieczeniowych tworzonych dla celów rachunkowości;
- bieżąca współpraca i raportowanie do grupowej funkcji aktuarialnej akcjonariusza.

W przypadku, gdy zakres zadań funkcji aktuarialnej jest poszerzony o inne zadania i działania nieprzypisane wprost funkcji aktuarialnej, w Spółce funkcjonują odpowiednie procedury zapewniające, że w takiej sytuacji nie występuje konflikt interesów.

## B.7. Outsourcing

Spółka wdrożyła Procedurę outsourcingu regulującą proces wyboru Partnerów, zawierania umów outsourcingu, warunków i ograniczenia zlecenia czynności, w tym w szczególności czynności ubezpieczeniowych oraz monitorowania i kontroli zawartych umów i zleceń.

W Procedurze outsourcingu zostały uregulowane następujące procesy:

- kryteria kwalifikowania funkcji lub czynności jako ważnej lub podstawowej,
- proces wyboru podmiotu, któremu Spółka zamierza zlecić wykonywanie czynności,
- proces oceny podmiotów świadczących na rzecz Spółki usługi w zakresie outsourcingu,
- zapewnienie, że pośredni jak i bezpośredni konflikt interesów pomiędzy usługodawcą a Spółką jest identyfikowany i odpowiednio zarządzany,
- zakres dozwolonych i zabronionych czynności, które mogą być zlecane,
- zdefiniowanie struktury umowy oraz jej obowiązkowych postanowień,
- proces analizowania potrzeb, celów w zakresie outsourcingu,
- proces analizowania ryzyk związanych z outsourcingiem danego procesu,
- informacje, które należy zawrzeć w pisemnej umowie z usługodawcą, w szczególności zapewnienie, że umowa outsourcingu zapewnia prowadzenie przez Spółkę działalności ubezpieczeniowej zgodnie z przepisami prawa,
- plany awaryjne związane z prowadzoną działalnością, uwzględniające strategię wyjścia dotyczące podstawowych lub ważnych czynności lub funkcji podlegających outsourcingowi.

Spółka zapewnia, że outsourcing ważnych działań operacyjnych nie prowadzi do istotnego pogorszenia jakości systemu zarządzania Spółki, nadmiernego zwiększenia ryzyka operacyjnego ani pogorszenia w zakresie świadczonych usług ubezpieczeniowych poprzez:

- bieżącą analizę jakości świadczonych usług,
- bieżącą analizę efektywności świadczonych usług,
- zawarcie w umowach outsourcingu mechanizmów kontrolnych,
- odpowiednio działający system kontroli wewnętrznej w zakresie zleconych na zewnątrz czynności,
- przeprowadzanie audytu wewnętrznego w zakresie zleconych czynności,
- określenie konsekwencji niewywiązywania się z warunków wykonywania zleconych usług,
- bieżącą analizę reklamacji klientów,
- miesięczne raportowanie o prowadzonych sprawach sądowych przez kancelarie prawne z wyszczególnieniem realizowanych czynności.

Spółka wdrożyła mechanizmy kontrolne zapewniające niezwłoczne informowanie organu nadzoru o zawarciu umowy outsourcingu funkcji ważnych i podstawowych a także o istotnej zmianie w tym outsourcingu. W wewnętrznej aplikacji informatycznej funkcjonuje również mechanizm informujący automatycznie funkcję zgodności z przepisami o podpisanej umowie outsourcingu. Dodatkowo system codziennie przypomina o konieczności wystania odpowiedniej informacji do organu nadzoru.

Spółka przynajmniej raz w roku dokonuje przeglądu Procedury outsourcingu oraz dostosowuje wskazane zasady do istotnych zmian w systemie zarządzania lub obszarze outsourcingu.

Spółka zleca czynności, które są częścią istotnych procesów operacyjnych takich jak:

- ustalanie przyczyn i okoliczności wypadków ubezpieczeniowych,
- likwidację szkód i wypłacanie odszkodowań,
- prowadzenie spraw sądowych,
- obsługę i monitorowanie umów ubezpieczenia po ich zawarciu.

Zlecane czynności stanowią uzupełnienie czynności realizowanych przez jednostki organizacyjne w Spółce i dotyczą obsługi części portfela ubezpieczeniowego Spółki.

Wszystkie podmioty działające na zlecenie Spółki mają siedzibę w Polsce.

## **B.8. Inne informacje**

Wszystkie istotne informacje związane z systemem zarządzania zostały uwzględnione w punktach B.1. – B.7.



## C. Profil ryzyka

Spółka definiuje ryzyko jako zidentyfikowane, mierzalne zdarzenie, czynnik bądź zjawisko wewnętrzne lub zewnętrzne, które negatywnie wpływa lub potencjalnie może wpłynąć w sposób bezpośredni lub pośredni na realizację poszczególnych celów Spółki. Termin ten nie ogranicza się do zdarzeń ubezpieczeniowych i obejmuje zdarzenia bądź zjawiska z wszystkich obszarów działalności Spółki.

W TU Europa S.A. wyodrębnione są następujące kategorie ryzyka:

a) Ryzyka wymienione w Formule standardowej:

- ryzyka aktuarialne (ubezpieczeniowe),
- ryzyka rynkowe,
- ryzyka kredytowe i kontrahenta,
- ryzyko płynności,
- ryzyka operacyjne,

b) inne ryzyka, na które Spółka jest narażona:

- ryzyka compliance,
- pozostałe rodzaje ryzyka.

Spółka określa w regulacjach dotyczących zarządzania ryzykiem szczegółowe zasady identyfikacji, zarządzania, raportowania i monitorowania ryzyk istotnych.

W uzasadnionych przypadkach ryzyko może zostać ograniczone poprzez ustanowienie limitów. Limity mogą dotyczyć w szczególności ekspozycji na określone aktywa, rodzaje ubezpieczeń, wartość sprzedaży określonych umów/productów.

### Opis istotnych koncentracji ryzyka, na które narażona jest Spółka

Istotne koncentracje ryzyka Spółka identyfikuje w obszarze ryzyk aktuarialnych (ubezpieczeniowych) oraz w obszarze ryzyka kredytowego i rynkowego (ryzyko koncentracji aktywów). W pozostałych ryzykach zaliczanych do grupy ryzyk rynkowych (ryzyko stopy procentowej, ryzyko cen akcji, ryzyko walutowe, ryzyko płynności) nie występują istotne koncentracje ryzyka. Ze względu na fakt, że ryzyko operacyjne nie jest mierzalne, nie występują identyfikowalne koncentracje ryzyka operacyjnego.

Ryzyko koncentracji ubezpieczeniowej jest ograniczane poprzez dywersyfikację oferty produktowej oraz uniezależnienie zysków Spółki od jednej linii produktowej. Ponadto, ryzyko to jest rozpoznawane dzięki regularnie (comiesięcznie) sporządzanej informacji zarządczej prezentującej w szczególności wolumeny sprzedażowe i rentowność poszczególnych grup produktowych oraz realizację podstawowych parametrów (np. przypis, zmiana stanu rezerw, wynik techniczny) w porównaniu do wielkości zakładanych w planie. Regularne raportowanie do Zarządu pozwala podejmować określone decyzje zarządcze np. ograniczające sprzedaż produktów ubezpieczeniowych w danej linii produktowej lub zaostrzające kryteria underwritingowe (kryteria oceny ryzyka ubezpieczeniowego) w celu utrzymania pożądanej równowagi ekspozycji na ryzyko ubezpieczeniowe w Spółce.

Na dzień 31 grudnia 2018 roku istotne ryzyko ubezpieczeniowe związane było z Ubezpieczeniem różnych ryzyk finansowych, które stanowiło 54% portfela posiadanego przez Spółkę oraz Ubezpieczeniami kredytu i gwarancji ubezpieczeniowej, stanowiącej 12% portfela Spółki oraz Ubezpieczeniami na wypadek utraty dochodów, stanowiącej 11% portfela Spółki. W okresie sprawozdawczym udziały portfeli związanych z Ubezpieczeniem różnych ryzyk finansowych oraz Ubezpieczeniem na wypadek utraty dochodów w ryzyku ubezpieczeniowym był na stabilnym poziomie, natomiast udział portfela związanego z Ubezpieczeniami kredytu i gwarancji ubezpieczeniowej uległ zmniejszeniu.

Linia biznesowa	Wartość rezerw technicznych wg Wyłączalności II	Udział%
Ubezpieczenia kredytu i gwarancji ubezpieczeniowej	24 808	12%
Ubezpieczenia różnych ryzyk finansowych	115 703	54%
Ubezpieczenia na wypadek utraty dochodów	23 888	11%
Pozostałe ryzyka	49 677	23%
Razem	214 076	100%

W obszarze ryzyka kredytowego Spółka identyfikuje podwyższone ryzyko koncentracji aktywów w związku z lokowaniem środków finansowych Spółki w formie depozytów terminowych w bankach. Towarzystwo ogranicza ryzyko koncentracji poprzez stanowienie wewnętrznych limitów określających maksymalny udział wszystkich lokat (w tym obligacji) złożonych w jednym podmiocie lub grupie kapitałowej. Limity koncentracji w zakresie inwestycji aktywów finansowych określone są przez Komitet Oceny Ryzyka i podlegają cyklicznej weryfikacji zgodnie z zasadami określonymi w Spółce oraz zatwierdzonymi przez Zarząd Towarzystwa. Spełnienie powyższych limitów podlega regularnej analizie, jak również każdorazowo przed podjęciem decyzji o dokonaniu inwestycji.

☒ Poniższa tabela zawiera trzy największe ekspozycje na dzień 31 grudnia 2018 roku wobec grup kapitałowych z tytułu depozytów terminowych oraz obligacji korporacyjnych:

	Wartość wg Wyłączalności II	% udział w sumie wartości aktywów
Podmiot A	94 194	6,88%
Podmiot B	88 065	6,43%
Podmiot C	68 401	5,00%

W poniższej części znajduje się opis ryzyk, na które narażona jest Spółka w ramach wyodrębnionych kategorii ryzyka wraz z informacją o wynikach testów warunków skrajnych lub analizy wrażliwości w odniesieniu do istotnych, mierzalnych ryzyk i zdarzeń.

## C.1. Ryzyko aktuarialne (ubezpieczeniowe)

Ryzyko ubezpieczeniowe związane jest z niepewnością wynikająca z przyjętego do ubezpieczenia portfela pojedynczych ryzyk, polegająca na możliwości wystąpienia zdefiniowanego w warunkach ubezpieczenia zdarzenia ubezpieczeniowego. Z uwagi na jednoczesne występowanie wielu czynników niepewności (czynników ryzyka), często powiązanych ze sobą różnorodnymi relacjami, w praktyce ryzyko ubezpieczeniowe dzieli się na kategorie badane oddzielnie i poddawane procesowi wnioskowania statystycznego.

Podstawowym ryzykiem ubezpieczeniowym jest możliwa rozbieżność pomiędzy rzeczywistym poziomem szkód ubezpieczeniowych a ich planem, oszacowanym metodami aktuarialnymi (statystycznymi), w momencie tworzenia produktu ubezpieczeniowego. Ponieważ planowanie przyszłych szkód czerpie zarówno z historycznych danych statystycznych, jak i racjonalnego wnioskowania dotyczącego przewidywanego rozwoju produktu, również wynikającego z dotychczasowych doświadczeń, jest wobec tego wrażliwe na czynniki zmieniające się w czasie.

Ubezpieczenia majątkowe i osobowe narażone są przede wszystkim na ryzyko wynikające ze zmienności w zakresie występowania, częstotliwości i dotkliwości ubezpieczanych zdarzeń oraz ze zmienności w zakresie terminu i wysokości wypłat odszkodowań i świadczeń (ryzyko składki i rezerw). Dodatkowym istotnym ryzykiem ubezpieczeniowym, na które narażona jest Spółka jest ryzyko katastroficzne, czyli ryzyko straty lub niekorzystnej zmiany wartości zobowiązań ubezpieczeniowych, wynikające ze znacznej niepewności założeń dotyczących wyceny i tworzenia rezerw, związanych z ekstremalnymi lub nieregularnymi zdarzeniami. Poza tym, ze względu na zachowanie się ubezpieczających, produkty ubezpieczeniowe narażone są również na ryzyko rezygnacji z umowy przez ubezpieczającego.

### Identyfikacja

Identyfikacja ryzyka ubezpieczeniowego rozpoczyna się wraz z procesem tworzenia produktu ubezpieczeniowego i trwa przez cały cykl życia produktu, aż do wygaśnięcia zobowiązań wobec ubezpieczonych z niego wynikających. W pierwszym kroku Spółka analizuje warunki ubezpieczenia pod kątem ryzyka aktuarialnego przyjmowanego na ich podstawie oraz identyfikuje potencjalne ryzyka związane z danym produktem w celu ich późniejszego pomiaru i monitorowania. Przed podjęciem decyzji o wdrożeniu/modyfikacji produktu przeprowadzana jest dodatkowo analiza jego wpływu na wymogi kapitałowe oraz przeprowadzana jest ocena ryzyka aktuarialnego przez pryzmat podobnych, istniejących produktów. W trakcie życia produktu identyfikacja ryzyka odbywa się również poprzez weryfikację i walidację zmian w produktach, monitorowanie już istniejących produktów oraz ciągłą analizę polityki underwritingowej, taryfikacyjnej, tworzenia rezerw i reasekuracyjnej oraz procesu obsługi szkód i świadczeń.

### Pomiar

Pomiar ryzyka aktuarialnego polega na identyfikacji czynników, których realizacja może skutkować wystąpieniem szkód oraz analizie elementów ryzyka w sposób umożliwiający podjęcie decyzji o przyjęciu ryzyka do ubezpieczenia. Celem oceny ryzyka jest określenie reguł selekcji i limitowania ryzyk przyjmowanych do ubezpieczenia w celu ograniczenia przyszłej szkodowości oraz ryzyka antyselekcji. Ocena ryzyka aktuarialnego obejmuje również działania związane z reasekuracją zidentyfikowanych ryzyk. Do pomiaru ryzyka aktuarialnego wykorzystuje się analizy wybranych wskaźników, metody scenariuszowe, dane statystyczne, miary ekspozycji i wrażliwości oraz wiedzę ekspercką pracowników.

### Zarządzanie

Spółka zarządza ryzykiem ubezpieczeniowym poprzez definiowanie dopuszczalnych poziomów akceptacji ryzyka dla poszczególnych kategorii ryzyka bądź linii produktowych, określenie reguł selekcji i limitowania ryzyk przyjmowanych do ubezpieczenia, wytyczne dotyczące taryfikacji produktów, monitorowanie i limitowanie kumulacji ryzyka ubezpieczeniowego badanego według określonych kryteriów, monitorowanie pojawiających się problemów. Regularnie przeprowadza się również analizy adekwatności stosowanych założeń dotyczących przyjętych założeń szkodowych i kosztowych, analizuje zmiany w schemacie rezygnacji z umowy przez ubezpieczającego oraz związane z tym trendy oraz bada wrażliwość prognozowanych przyszłych przepływów pieniężnych związanych z zawartymi polisami ubezpieczeniowymi na zmianę tych założeń.

Dodatkowo Spółka ogranicza przyjmowane ryzyko ubezpieczeniowe między innymi poprzez cedowanie ryzyka na inne wiarygodne podmioty – reasekuratorów dbając jednocześnie o bezpieczeństwo pokrycia reasekuracyjnego.

Spółka rozpoznaje potrzeby reasekuracji biernej dla oferowanych produktów, mając na uwadze w szczególności następujące cele:

- ochrona portfeli przed ryzykiem katastroficznym,
- ochrona portfeli przed dużymi jednostkowymi szkodami,
- pomoc partnerów reasekuracyjnych przy wdrażaniu nowych linii biznesowych,
- stabilizację wyników Spółki w czasie.

W celu zapewnienia bezpieczeństwa pokrycia reasekuracyjnego Spółka współpracuje z renomowanymi partnerami reasekuracyjnymi o silnej kondycji finansowej, mierzonej międzynarodowymi ratingami siły finansowej.

### Monitorowanie i raportowanie

Monitorowanie i kontrolowanie ryzyka aktuarialnego polega na cyklicznej analizie poziomu ryzyka i określeniu stopnia wykorzystania ustalonych poziomów akceptacji ryzyka oraz limitów.

Raportowanie ma na celu efektywną komunikację o ryzyku aktuarialnym i wspiera zarządzanie ryzykiem aktuarialnym. Częstotliwość poszczególnych raportów oraz zakres informacji są dostosowane do potrzeb informacyjnych.

### Zmiany w okresie

W okresie sprawozdawczym Spółka nie dokonała zmian w klasyfikacji i identyfikacji istotnych ryzyk, jak również nie zidentyfikowała nowych istotnych ryzyk w obszarze ryzyka aktuarialnego.

## Testy stresu i analizy wrażliwości

W ramach procesu ORSA Spółka przeprowadziła w 2018 roku wyliczenia testów warunków skrajnych dla zidentyfikowanych istotnych czynników ryzyka w obszarze ryzyka ubezpieczeniowego. Testy dotyczyły następujących scenariuszy:

- 1) Wzrost współczynnika szkodowości dla tych grup produktowych, które charakteryzują się największym poziomem szkodowości;
- 2) Gwałtowny wzrost wypłat odszkodowań w segmencie gwarancji kontraktowych;
- 3) Test kumulacji ryzyka (realizacja umów o największych sumach ubezpieczenia / sumach gwarancyjnych połączona z wypłatą gwarancji ubezpieczeniowej o największej sumie gwarancyjnej nie będącej gwarancją turystyczną przy jednoczesnym upadku największego touroperatora w portfelu);
- 4) Test dla ryzyka powodzi przy założeniu, że powódź z 1997 roku zdarzyłaby się na aktualnej ekspozycji oraz przy obecnym poziomie zabezpieczeń przeciwpowodziowych.

W ramach procesu ORSA testy zostały przeprowadzone jednokrotnie na datę 30.06.2018. Dla żadnego z dokonanych testów współczynnik wypłacalności nie spadł poniżej wewnętrznego limitu wypłacalności, który wynosi 150%.

Dodatkowo, w ramach procesu ORSA, mając na uwadze ocenę ograniczeń stosowanych modeli i założeń funkcja aktuarialna przeprowadziła wg stanu na 30.06.2018 analizę wrażliwości zmiany wybranych parametrów na wartość rezerw techniczno – ubezpieczeniowych, tj.:

- wzrost stóp procentowych o 0,5 punktu procentowego,
- spadek stóp procentowych o 0,5 punktu procentowego,
- wzrost parametrów kosztowych innych niż inflacja,
- zwiększenie inflacji wynagrodzeń oraz inflacji kosztów innych niż wynagrodzenia,
- wzrost zakładanych współczynników szkodowości (prawdopodobieństwa wystąpienia zdarzenia ubezpieczeniowego) o 20%, nie więcej niż do poziomu 100%.

Przeprowadzona analiza wrażliwości wskazała, że rezerwy techniczno-ubezpieczeniowe nie wykazują istotnej wrażliwości na zmianę wymienionych parametrów.

## C.2. Ryzyko rynkowe

Ryzyko rynkowe definiowane jest jako niepewność, iż stopy procentowe, kursy walut lub ceny papierów wartościowych oraz innych instrumentów finansowych posiadanych przez Towarzystwo bądź przyjmą wartości różniące się od pierwotnie zakładanych, albo z natury są nieprzewidywalne i ich przyszłej wartości nie da się dokładnie określić. Ryzyko to może powodować powstawanie nieoczekiwanych zysków lub strat z tytułu utrzymywanych pozycji.

Działalność inwestycyjną w Spółce precyzuje szereg regulacji zatwierdzonych przez Zarząd Spółki. Działalność lokacyjna podlega nadzorowi Rady Nadzorczej, Zarządu oraz Komitetu Inwestycyjnego, które otrzymują cyklicznie informacje na temat realizowanej działalności lokacyjnej.

W celu efektywnego zarządzania ryzykiem rynkowym Towarzystwo lokuje środki finansowe zgodnie z zasadą ostrożnego inwestora, a więc wyłącznie w aktywa i instrumenty finansowe, których ryzyko może właściwie określić, mierzyć, monitorować, którym może właściwie zarządzać, które może właściwie kontrolować i prowadzić sprawozdawczość w zakresie ryzyka i które może właściwie uwzględnić przy ocenie ogólnych potrzeb w zakresie wypłacalności. Realizacja zasady ostrożnego inwestora odbywa się poprzez implementację mechanizmów opisanych poniżej.

Towarzystwo opracowało własny zestaw kluczowych wskaźników ryzyka dostosowanych do zasad zarządzania ryzykiem inwestycyjnym i strategii biznesowej. Kluczowe wskaźniki ryzyka opisane są w Polityce zarządzania ryzykiem.

Dodatkowo w ramach Polityki inwestycyjnej Spółka ustanowiła limity w odniesieniu do poszczególnych klas aktywów, których realizacja podlegają stałemu monitoringowi przez jednostki odpowiedzialne za zarządzanie ryzykiem Spółki.

W przypadku nabywania instrumentów generujących ekspozycję na ryzyko kredytowe Spółka dokonuje analizy kondycji finansowej emitenta, a także weryfikacji łącznej ekspozycji na dany podmiot lub grupę kapitałową.

Spółka ponadto opracowała Politykę zarządzania ryzykiem kredytowym kontrahenta w ramach, której wyznaczono maksymalne limity ekspozycji kredytowej kredytowej (obejmującej zarówno ekspozycję z działalności inwestycyjnej jak i ubezpieczeniowej).

Uzupełnieniem systemu zarządzania ryzykiem kredytowym jest stały monitoring jakości kredytowej emitentów posiadanych instrumentów finansowych.

### C.2.1. Ryzyko stopy procentowej

#### Identyfikacja

Źródłem ryzyka stopy procentowej są uwarunkowania rynkowe i nieustannie zmieniający się kształt krzywej dochodowości jak również poziom rynkowych stóp procentowych. Narażone na ryzyko stopy procentowej są głównie obligacje skarbowe oraz obligacje korporacyjne o stałej stopie wyceniane wg wartości godziwej. Inwestycje w dłużne papiery Skarbu Państwa ocenione są jako najbardziej bezpieczne, jednak stosowana wycena wg wartości godziwej powoduje, że oprócz zysków odsetkowych Towarzystwo narażone jest na ryzyko zmiany bieżącej wartości kapitału obligacji.

#### Pomiar

Głównym narzędziem przyjętym do oceny ryzyka stopy procentowej jest duration portfela papierów dłużnych. Wartość duration jest obliczana i analizowana każdorazowo przed podjęciem decyzji o dokonaniu inwestycji w instrument narażony na ryzyko stopy procentowej. Dodatkowo Spółka sporządza szczegółowe raporty z analizą duration portfela inwestycji własnych z kwartalną częstotliwością.

## Zarządzanie

Struktura lokat kształtowana jest w oparciu o oczekiwane zmiany stóp procentowych. Dodatkowo ryzyko stopy procentowej ograniczone jest udziałem lokat narażonych na to ryzyko w całym portfelu lokat, a także poprzez ustalanie takiego czasu trwania lokat, który nie spowoduje znaczącej straty w przypadku niekorzystnego kierunku zmian stopy procentowej.

## Monitorowanie i raportowanie

W ramach monitorowania poziomu skuteczności zastosowanych technik ograniczania ryzyka stopy procentowej Towarzystwo w cyklach kwartalnych dokonuje obliczenia maksymalnej straty z tytułu narażenia na ryzyko stopy procentowej przy założeniu realizacji scenariuszy warunków skrajnych, obejmujących wzrost stóp procentowych o 100, 200 oraz 500 punktów bazowych.

## Zmiany w okresie

W okresie sprawozdawczym Spółka nie dokonała zmian w klasyfikacji i identyfikacji istotnych ryzyk, jak również nie zidentyfikowała nowych istotnych ryzyk w obszarze ryzyka stopy procentowej.

## Testy stresu i analizy wrażliwości

Spółka przeprowadziła w 2018 roku analizę wrażliwości w obszarze ryzyka stopy procentowej dla określonych parametrów zmienności. Wyliczenia zostały przeprowadzone na dzień 30 czerwca 2018 roku. Prowadzone analizy wrażliwości obejmowały scenariusz wzrostu i spadku rynkowych stóp procentowych o 100, 200 oraz 500 punktów bazowych oraz badanie wpływu tego czynnika na zmianę wartości bilansowej aktywów narażonych na ryzyko stopy procentowej.

Przeprowadzona analiza wrażliwości wykazała, że dla opisanych wyżej scenariuszy zmian rynkowych stóp procentowych, aktywa narażone na ryzyko stopy procentowej nie generują istotnej zmiany środków własnych.

Spółka nie przeprowadzała dodatkowych testów stresu w obszarze ryzyka stopy procentowej.

## C.2.2. Ryzyko cen instrumentów

### Identyfikacja

Ryzyko cen instrumentów rozumiane jest jako niekorzystna zmiana cen rynkowych lub parametrów rynkowych wpływających na wycenę instrumentów finansowych posiadanych przez Towarzystwo. Identyfikacja poziomu ryzyka cen instrumentów dokonywana jest na etapie podejmowania decyzji o dokonaniu inwestycji w kontekście ustalonej strategii inwestycyjnej i podlega akceptacji zgodnie z ścieżką decyzyjną określoną w odpowiednich regulacjach obowiązujących w Spółce.

### Pomiar

Pomiar ekspozycji Spółki na ryzyko cen instrumentów realizowany jest w ramach ustalonych limitów na poszczególne rodzaje aktywów generujące ryzyko cen instrumentów. Dodatkowo Spółka cyklicznie dokonuje pomiaru poziomu ponoszonego ryzyka w ramach testów warunków skrajnych przy uwzględnieniu trzech scenariuszy spadku wartości aktywów narażonych na ryzyko cen instrumentów w rezultacie zmian cen instrumentów o 5%, 10% oraz 20%.

### Zarządzanie

Zarządzanie ryzykiem cen instrumentów realizowane jest poprzez kontrolę ekspozycji oraz limitowanie zaangażowania w instrumentach narażonych na wahania cen rynkowych.

### Monitorowanie i raportowanie

Monitorowanie ryzyka cen instrumentów polega na cyklicznej analizie poziomu ryzyka w oparciu o kontrolę wykorzystania limitów oraz prowadzonych analiz wrażliwości.

### Zmiany w okresie

W okresie sprawozdawczym Spółka nie dokonała zmian w klasyfikacji i identyfikacji istotnych ryzyk, jak również nie zidentyfikowała nowych istotnych ryzyk w obszarze ryzyka cen instrumentów.

### Testy stresu i analizy wrażliwości

Spółka przeprowadziła w 2018 roku analizy wrażliwości w obszarze ryzyka cen instrumentów w odniesieniu do jednostek uczestnictwa oraz certyfikatów inwestycyjnych posiadanych przez Towarzystwo. Analizę przeprowadzono na datę 30.06.2018. Prowadzone analizy wrażliwości uwzględniały scenariusze zmian wartości ww. instrumentów o 5%, 10% oraz 20% oraz badanie wpływu tego czynnika na zmianę wartości bilansowej aktywów narażonych na ryzyko cen instrumentów.

Przeprowadzona analiza wrażliwości wykazała, że dla opisanych wyżej scenariuszy spadku wartości cen, aktywa narażone na ryzyko cen instrumentów nie generują istotnej zmiany środków własnych.

Spółka nie przeprowadzała dodatkowych testów stresu w obszarze ryzyka cen instrumentów.

### C.2.3. Ryzyko walutowe

#### Identyfikacja

Ryzyko walutowe to ryzyko strat wynikające ze zmian kursów walutowych, w takim zakresie, w jakim przyszłe przepływy gotówki z aktywów oraz zobowiązań w walutach obcych nie są odpowiednio do siebie dopasowane.

#### Pomiar

Pomiar poziomu ekspozycji na ryzyko walutowe realizowany poprzez regularne analizowanie stanu aktywów i zobowiązań wg waluty. Dodatkowo Spółka cyklicznie analizuje poziom maksymalnej straty wynikającej z niekorzystnej zmiany kursu posiadanych pozycji walutowych w ramach realizacji scenariuszy warunków skrajnych.

#### Zarządzanie

Zarządzanie ryzykiem walutowym polega na monitorowaniu i zabezpieczaniu pozycji walutowych aktywów i pasywów Towarzystwa.

Główną zasadą ograniczania ryzyka walutowego związanego z produktami ubezpieczeniowymi jest lokowanie pozyskanej składki w walucie, w jakiej liczone są rezerwy techniczno-ubezpieczeniowe.

W przypadku pojawienia się otwartych pozycji walutowych Towarzystwo podejmuje działania celem niezwłocznego zabezpieczenia ich poprzez zajęcie odpowiedniej pozycji w instrumentach pochodnych lub dokonanie inwestycji w walucie zobowiązania.

#### Monitorowanie i raportowanie

Monitorowanie ryzyka walutowego polega na zestawieniu aktywów i zobowiązań wg waluty i wykonywane jest raz na kwartał.

Dodatkowo w ramach analizy kluczowych wskaźników ryzyka w cyklu kwartalnym badana jest maksymalna strata w przypadku realizacji scenariusza spadku wartości aktywów denominowanych w walutach obcych o 30% na skutek niekorzystnej zmiany kursów walut.

#### Zmiany w okresie

W okresie sprawozdawczym Spółka nie dokonała zmian w klasyfikacji i identyfikacji istotnych ryzyk, jak również nie zidentyfikowała nowych istotnych ryzyk w obszarze ryzyka walutowego.

#### Testy stresu i analizy wrażliwości

Spółka przeprowadziła w 2018 roku analizę wrażliwości w obszarze ryzyka walutowego. Analizę przeprowadzono na datę 30.06.2018. Spółka prowadząc analizy wrażliwości bada wartość maksymalnej straty w przypadku realizacji scenariusza wzrostu lub spadku wartości aktywów denominowanych w walutach obcych o 30% na skutek niekorzystnej zmiany kursów walut.

Przeprowadzona analiza wrażliwości wykazała, że dla opisanego wyżej scenariusza maksymalna strata nie wpływa istotnie na obniżenie środków własnych.

Spółka nie przeprowadzała dodatkowych testów stresu w obszarze ryzyka walutowego.

## C.3. Ryzyko kredytowe

Ryzyko kredytowe odzwierciedla możliwe straty w związku z nieoczekiwanym niewykonaniem zobowiązań finansowych przez kontrahentów i dłużników lub pogorszenia się ich zdolności kredytowej.

Ryzyko kredytowe obejmuje także ryzyko koncentracji aktywów oraz ryzyko spreadu kredytowego.

Ryzyko koncentracji to ryzyko zwiększonej ekspozycji na straty ze względu na koncentrację inwestycji na jednym obszarze geograficznym, w jednym sektorze gospodarki, w jednym podmiocie lub podmiotach powiązanych.

Ryzyko spreadu kredytowego oznacza wrażliwość wartości aktywów, zobowiązań i instrumentów finansowych na zmiany w poziomie spreadów kredytowych w odniesieniu do struktury czasowej stóp procentowych papierów wartościowych pozbawionych ryzyka lub wahań ich zmienności.

#### Identyfikacja

Na ryzyko kredytowe kontrahenta mają wpływ w szczególności następujące czynniki ryzyka:

- niewykonanie lub nienależyte wykonanie zobowiązania przez reasekuratora,
- niewykonanie zobowiązania lub nienależyte wykonanie, w szczególności poprzez nieregulowanie płatności w związku z pogorszeniem się sytuacji finansowej partnera, z którym Spółka współpracuje lub zamierza podjąć współpracę,
- ryzyko obniżenia ratingu: ryzyko negatywnego wpływu zmiany prawdopodobieństwa przyszłego niedotrzymania zobowiązania przez podmiot zobowiązany na bieżącą wartość umowy z takim podmiotem,
- ryzyko straty finansowej wynikającej z braku spłaty zobowiązania lub negatywnych zmian w ocenie zdolności kredytowej emitentów papierów wartościowych (znajdujących się w portfelu inwestycyjnym Spółki), dłużników (np. hipotecznych) lub innych partnerów (np. w ramach umów reasekuracyjnych, umów dot. instrumentów pochodnych lub depozytów terminowych) i pośredników, u których Spółka posiada wierzycelności.

Identyfikacja ryzyka kredytowego ma miejsce na etapie podejmowania decyzji inwestycyjnych i biznesowych poprzez analizę ich wpływu na poziom ryzyka kredytowego Spółki wynikającego z produktu i rodzaju rozliczeń z Kontrahentem a także identyfikację czynników determinujących jego poziom.



## Pomiar

Spółka dokonuje pomiaru ryzyka kredytowego poprzez określenie wartości ekspozycji dla danego podmiotu i rodzaju zaangażowania z uwzględnieniem stosowanych technik ograniczających ryzyko takich jak zabezpieczenia. Istotnym elementem pomiaru jest również dokonywana ocena zdolności kredytowej kontrahenta z wyłączeniem reasekuratorów. Wynikiem tego jest nadanie klasy ryzyka, której przyporządkowany jest maksymalny możliwy limit zaangażowania. W Spółce ustala się poziom istotności kontrahenta rozumiany jako suma zaangażowania ryzyka kredytowego, który dla Banków wynosi 500 tys. zł a dla pozostałych pomiotów 100 tys. zł.

## Zarządzanie

W Spółce funkcjonuje Komitet Oceny Ryzyka (dalej: KOR), który pełni funkcję opiniodawczą lub decyzyjną dla oceny ryzyka kredytowego w ramach gwarancji, inwestycji, oceny kontrahenta oraz indywidualnej oceny ryzyka ubezpieczeniowego wniosków ponadstandardowych w zakresie umów ubezpieczenia. W 2016 rozszerzono działalność KOR o dystrybucję limitów zaangażowania w ramach ryzyka kredytowego kontrahenta.

W Spółce wyznaczane są limity zaangażowania dla poszczególnych kontrahentów w ramach działalności ubezpieczeniowej i inwestycyjnej na rynku Spółki.

Każdy kontrahent, u którego występuje ryzyko kredytowe podlega ocenie zdolności kredytowej na podstawie zasad obowiązujących w Spółce. W ramach oceny kontrahenta nadawana jest ocena przyporządkowana danej klasie ryzyka.

Każda klasa ryzyka ma wyznaczony maksymalny limit zaangażowania, który jest dystrybuowany przez KOR w zależności od oceny kondycji i oszacowanego ryzyka kredytowego.

Metody zabezpieczania się przed ryzykiem kredytowym zarówno dla pojedynczego Kontrahenta jak i łącznego zaangażowania polegają między innymi na:

- badaniu wiarygodności kredytowej Kontrahenta przed podpisaniem umowy,
- ustanowieniu limitów zaangażowania Spółki wobec Kontrahenta,
- zabezpieczeniu materialnym lub prawnym Spółki przed ryzykiem kredytowym Kontrahenta,
- monitorowaniu wiarygodności kredytowej Kontrahenta w trakcie trwania współpracy na podstawie Umowy,
- transferu ryzyka kredytowego kontrahenta, przede wszystkim uzyskiwanie gwarancji lub poręczeń ze strony innych instytucji mogących udzielić takowych poręczeń,
- monitoringu współpracy z Kontrahentem,
- jasnym ustaleniu odpowiedzialności wewnątrz Spółki za podejmowane decyzje w zakresie ryzyka kredytowego kontrahenta.

Ponadto, w celu ograniczenia ryzyka kredytowego kontrahentów reasekuracyjnych Spółka wprowadziła i regularnie monitoruje limity koncentracji ryzyka dla każdego partnera reasekuracyjnego, ograniczając tym samym nadmierną koncentrację ryzyka u pojedynczego kontrahenta.

## Monitorowanie i raportowanie

Monitorowanie i raportowanie odnośnie ryzyka kredytowego dokonywane jest przez funkcję zarządzania ryzykiem na ogólnych zasadach obowiązujących w Spółce przez dedykowany departament. Raporty przekazywane są innym funkcjom kluczowym, Członkom Komitetu ds. Ryzyka, a także Zarządowi Spółki.

W cyklach kwartalnych monitorowana jest realizacja limitów zaangażowania i pomiar ekspozycji. Monitoring oceny zdolności kredytowej kontrahenta dokonywany jest nie rzadziej niż raz w roku.

## Zmiany w okresie

W okresie sprawozdawczym nastąpiła weryfikacja i aktualizacja Polityki zarządzania ryzykiem kredytowym, głównie w zakresie zasad nadawania limitów wewnętrznych. W 2018 roku Spółka nie zidentyfikowała nowych istotnych ryzyk w obszarze ryzyka kredytowego.

## Testy stresu i analizy wrażliwości

W ramach procesu ORSA Spółka przeprowadziła w 2018 roku wyliczenia testów warunków skrajnych dla zidentyfikowanych istotnych czynników ryzyka w obszarze ryzyka kredytowego. Dotyczyły one następujących scenariuszy:

- 1) Ryzyko kredytowe związane z upadkiem największego touroperatora oraz reasekuratora;
- 2) Ryzyko kredytowe wystawców instrumentów finansowych (dotyczy obligacji korporacyjnych);
- 3) Bankructwo instytucji finansowej, w której TU Europa ma największą ważoną łączną ekspozycję.

Testy, których wyniki zostały zamieszczone w raporcie ORSA, zostały przeprowadzone jednokrotnie na datę 30.06.2018. W ramach testu stresu dotyczącego bankructwa instytucji finansowej (punkt 3 powyżej) Spółka przeprowadziła analizy scenariuszowe wrażliwości braku możliwości odzyskania wypłaconych prowizji w przypadku zwrotu składki. Dla żadnego z dokonanych testów oraz scenariuszy współczynnik wypłacalności nie spadł poniżej wewnętrznego limitu wypłacalności, który wynosi 150%.

## C.4. Ryzyko płynności

Celem nadrzędnym zarządzania płynnością jest minimalizowanie ryzyka utraty płynności Towarzystwa poprzez zapewnienie zdolności do wywiązywania się w sposób optymalny z bieżących i przyszłych zobowiązań.

### Identyfikacja

Identyfikacja ryzyka płynności odbywa się poprzez regularną analizę prognozowanych przepływów pieniężnych związanych z działalnością Spółki w kontekście posiadanych aktywów płynnych, których uwolnienie nie spowoduje niekorzystnego wpływu na wynik finansowy Spółki.



## Pomiar

Ocena oraz pomiar ryzyka płynności to kompleksowe monitorowanie i prognozowanie przepływów pieniężnych związanych z poszczególnymi grupami ubezpieczeń, jakie prowadzi Towarzystwo, przede wszystkim w celu minimalizacji prawdopodobieństwa i rozmiarów nieprzewidywalnych wypłat.

## Zarządzanie

Zarządzanie ryzykiem płynności obejmuje także dopasowanie struktury aktywów i pasywów (Asset Liability Management).

Dopasowywanie aktywów i pasywów polega na dokładnym budowaniu struktury aktywów i pasywów Spółki tj. koordynowaniu wszelkich decyzji po stronie pasywów z działaniami w obszarze aktywów i odwrotnie. Niedopasowanie może spowodować utratę płynności finansowej Towarzystwa lub konieczność nagłej sprzedaży części inwestycji, co mogłoby skutkować obniżeniem rentowności (w szczególności w przypadku pokrywania zobowiązań krótkoterminowych z inwestycji długoterminowych). Należy podkreślić, że odpowiednio dopasowana struktura aktywów i pasywów pozwala na osiągnięcie wyższej stopy zwrotu przy tym samym poziomie ryzyka.

Dopasowanie aktywów i pasywów ma zastosowanie do kontroli średnioterminowego ryzyka płynności. Głównymi narzędziami stosowanymi do dopasowywania aktywów i pasywów są bieżące raporty płynności. Dodatkowo w cyklu miesięcznym Towarzystwo monitoruje wartość współczynnika ALM Value at Risk.

Dopuszcza się możliwość celowego niedopasowania aktywów i pasywów. Sytuacja taka jest możliwa szczególnie w sytuacji kiedy terminy zapadalności aktywów są krótsze niż terminy zapadalności zobowiązań. Decyzję w tym zakresie podejmuje Komitet ds. Ryzyka.

Towarzystwo zarządza ponadto ryzykiem płynności poprzez limitowanie niedopasowania aktywów i pasywów.

## Monitorowanie i raportowanie

W cyklach kwartalnych Spółka przeprowadza testy warunków skrajnych w celu oceny adekwatności stosowanych narzędzi do zarządzania ryzykiem płynności.

## Zmiany w okresie

W okresie sprawozdawczym Spółka nie dokonała zmian w klasyfikacji i identyfikacji istotnych ryzyk, jak również nie zidentyfikowała nowych istotnych ryzyk w obszarze ryzyka płynności.

## Testy stresu i analizy wrażliwości

Spółka przeprowadziła w 2018 roku analizę wrażliwości w obszarze ryzyka płynności. Analizę przeprowadzono na datę 30.06.2018. Analizowany scenariusz dotyczy potencjalnych strat oraz utraconych odsetek w rezultacie przedterminowego zerwania lokat terminowych w związku z koniecznością uwolnienia w ciągu dwóch dni gotówki w kwocie stu milionów złotych.

Przeprowadzona analiza wrażliwości wskazała, że nagłe i przedterminowe zerwanie lokat terminowych o wartości 100 mln nie powoduje istotnego wpływu na środki własne Spółki.

Spółka nie przeprowadzała dodatkowych testów stresu w obszarze ryzyka płynności, ponieważ nie identyfikuje istotnego czynnika ryzyka w tym obszarze.

## Oczekiwany zysk z przyszłych składek

Łączna kwota oczekiwanego zysku z przyszłych składek ustalona na dzień 31 grudnia 2018 roku zgodnie z art. 260 ust. 2 Rozporządzenia delegowanego wynosi 7 417 tysięcy.

## C.5. Ryzyko operacyjne

Ryzyko operacyjne związane jest z możliwością wystąpienia/poniesienia strat na skutek błędów wynikających z niewłaściwego ułożenia i przebiegu procesów wewnętrznych, bądź też błędów ludzkich, zdarzeń zewnętrznych lub też wadliwego działania systemów. W tej kategorii mieszczą się również takie zdarzenia jak fraudy wewnętrzne, oszustwa osób trzecich, naruszenie lub brak zachowania wewnętrznych procedur, awarie i błędy systemów informatycznych a także katastrofy naturalne, ataki terrorystyczne.

Skutkiem zdarzeń operacyjnych mogą być straty finansowe, utrata przychodów, utrata reputacji, a także przerwy i opóźnienia w realizacji procesów Spółki czy też zwiększenie kosztów funkcjonowania Spółki. Spółka w szczególności dostrzega ryzyko utraty własności intelektualnej i wyciek danych z uwagi na zagrożenie atakami hackerskimi i inne działania zewnętrzne w obszarze IT. Istotnymi czynnikami ryzyka operacyjnego są również potencjalne błędy w dokumentacji ubezpieczeniowej, niewłaściwa lub niezgodna z umową obsługa zawartych umów oraz przestępczość ubezpieczeniowa.

Ze względu na fakt, że ryzyko operacyjne nie jest mierzalne w sposób ilościowy nie występują identyfikowalne koncentracje ryzyka operacyjnego.

### Identyfikacja

W celu identyfikacji ryzyka operacyjnego Spółka rejestruje i analizuje informacje związane z faktycznymi zdarzeniami operacyjnymi.

Ponadto, Spółka dokonuje identyfikacji potencjalnych zdarzeń operacyjnych, które mogą wpływać na jej funkcjonowanie w aspekcie przebiegu procesów oraz realizacji celów biznesowych i ryzyka związanego z ich osiągnięciem. Szczególną rolę odgrywają pracownicy na poszczególnych szczeblach organizacyjnych, zwracając uwagę na możliwe zagrożenia związane z ich codziennymi obowiązkami, zadaniami czy projektami.

### Pomiar

W Spółce funkcjonuje aplikacja do rejestrowania, pomiaru, monitorowania oraz zarządzania ryzykiem operacyjnym, w której wszyscy pracownicy mogą rejestrować zaistniałe zdarzenia z tego obszaru. Rejestrowane zdarzenia podlegają wewnętrznej ocenie i monitoringowi, określane są również dla nich działania mitygujące.

Ponadto, każda jednostka organizacyjna Spółki dokonuje okresowego przeglądu procesów i zadań występujących w jej działalności i na tej podstawie opracowuje mapę ryzyka (z uwzględnieniem ryzyk operacyjnych). Obowiązkiem właściciela mapy ryzyka jest identyfikacja, pomiar i ocena poszczególnych czynników ryzyka a także podejmowanie działań mitygujących i ocena ich skuteczności.

Spółka dokonuje również samooceny zidentyfikowanych zagrożeń w zakresie ryzyka operacyjnego. Dokonywana jest ocena prawdopodobieństwa wystąpienia incydentów oraz określone są również potencjalne skutki ich wystąpienia.

### Zarządzanie

W celu ograniczenia ryzyka operacyjnego Spółka stosuje system kontroli wewnętrznej, na który składają się procedury wewnętrzne zawierające wbudowane mechanizmy kontrolne, kontrole funkcjonalne a także działania komórki odpowiedzialnej za audyt wewnętrzny. Spółka posiada również plany awaryjne na wypadek scenariuszy kryzysowych oraz stale rozwija posiadane systemy informatyczne. Plany awaryjne na wypadek sytuacji kryzysowych są cyklicznie testowane oraz weryfikowane i w razie konieczności aktualizowane.

W Spółce prowadzone są również, w sposób ciągły, działania mające na celu udoskonalanie procesów wewnętrznych, a także rozwój i edukację pracowników.

Szczegółowe zasady zarządzania ryzykiem operacyjnym określone są w dedykowanej regulacji.

### Monitorowanie i raportowanie

Monitorowanie i raportowanie odnośnie ryzyka operacyjnego dokonywane jest przez funkcję zarządzania ryzykiem. na ogólnych zasadach obowiązujących w Spółce.

W szczególności obejmuje system monitorowania kluczowych wskaźników ryzyka oraz zdarzeń zarejestrowanych w ramach aplikacji służącej do zarządzania ryzykiem operacyjnym.

Na podstawie zebranych informacji tworzone są raporty, które przedstawiają statystyki i efekty podjętych działań ograniczających ryzyko. Na ich podstawie wyciągane są również wnioski służące do podejmowania dalszych działań zarządczych na odpowiednich poziomach decyzyjnych lub wprowadzane są dodatkowe mechanizmy kontrolne.

### Zmiany w okresie

W okresie sprawozdawczym nastąpiła weryfikacja i aktualizacja Polityki zarządzania ryzykiem operacyjnym. Spółka nie zidentyfikowała nowych istotnych ryzyk w obszarze ryzyka operacyjnego.

### Testy stresu

Testy stresu dla ryzyka operacyjnego dokonywane są w sposób jakościowy. Spółka identyfikuje zagrożenia, dla których rozpatrywane są potencjalne skutki (w ujęciu wartościowym i jakościowym) w kontekście wpływu na dostępność budynków, zasobów informatycznych, utraty danych a także możliwość realizacji procesów. Dotyczą one między innymi działania sił wyższych (katastrofy naturalne, pożary), działań ludzi (osób trzecich oraz pracowników), a także zagrożeń technologicznych. Powyższa analiza przeprowadzana jest raz w roku. W jej wyniku Spółka identyfikuje scenariusze katastroficzne, operacyjne oraz biznesowe. Dla wyodrębnionych scenariuszy Spółka opracowuje plany awaryjne, które są testowane zgodnie z wewnętrznymi zasadami.

## C.6. Pozostałe istotne ryzyka

### C.6.1. Ryzyko prawne i ryzyko braku zgodności

Spółka definiuje ryzyko braku zgodności jako ryzyko poniesienia sankcji prawnych, administracyjnych lub konieczności zapłaty kar finansowych, odszkodowań bądź też utraty reputacji w związku z nieprzestrzeganiem obowiązujących przepisów prawa, rekomendacji, wykraczaniem poza przyjęte normy wewnętrzne i standardy etyczne lub brakiem świadomości zagrożeń związanych z prowadzoną działalnością.

Ryzyko prawne to ryzyko braku spełniania aktualnych wymogów prawnych oraz ryzyko związane ze zmianami w prawie i regulacjach mających istotny wpływ na działalność Spółki.

#### Identyfikacja

W Spółce dokonywana jest identyfikacja obszarów wrażliwych, które w szczególności są narażone na ryzyko prawne oraz braku zgodności. W tym celu Departament Prawny i Compliance współpracuje ze wszystkimi pracownikami Spółki, zwłaszcza z osobami zarządzającymi jednostkami organizacyjnymi, którzy są współodpowiedzialni za identyfikowanie ryzyka braku zgodności w swoim obszarze działalności. Prowadzony jest również bieżący monitoring zmian w prawie oraz w otoczeniu prawnym mającym wpływ na działalność Spółki a także monitoring rejestru klauzul abuzywnych.

#### Pomiar

W Spółce dokonywany jest pomiar oraz ocena ryzyka prawnego i ryzyka braku zgodności poprzez ustalanie potencjalnych skutków realizacji ryzyka. Mogą to być skutki związane z poniesieniem strat finansowych (sankcje prawne lub administracyjne, konieczności zapłaty kar finansowych lub odszkodowań) bądź też związane z utratą reputacji.

#### Zarządzanie

Wśród działań podejmowanych w celu ograniczenia przedmiotowego ryzyka wyróżnia się:

- Wdrożenie wytycznych i rekomendacji poprzez przyjęcie odpowiednich regulacji wewnętrznych,
- Określenie wymagań dotyczących zasad współpracy oraz ich weryfikacja i rozwój,
- Prowadzenie prac w celu dostosowania produktów ubezpieczeniowych i modeli współpracy do obowiązujących wytycznych,
- Przeprowadzanie kontroli w zakresie ryzyka prawnego i braku zgodności,
- Stosowanie adekwatnych działań naprawczych wobec stwierdzonych nieprawidłowości,
- Wskazywanie niezbędnych rozwiązań, w związku ze zmianą przepisów prawa lub innych uregulowań,

- Zwiększanie świadomości wśród pracowników, promowanie postaw etycznych, szkolenia z zakresu etyki i compliance, w tym poprzez przygotowywanie comiesięcznych informacji nt. zmian prawa.

### **Monitorowanie i raportowanie**

Spółka prowadzi działania polegające na odpowiednim monitorowaniu i kontroli realizacji obowiązków wszystkich obszarów działalności Spółki pod kątem ryzyka prawnego i compliance.

Monitorowane i egzekwowane są również wyniki realizacji zaleceń powstałych wskutek kontroli przeprowadzanych przez Departament Prawny i Compliance.

Na bieżąco sprawdzana jest praktyka rynkowa pod kątem przyjmowanych interpretacji i stosowanych rozwiązań oraz rejestr klauzul abuzywnych.

Na podstawie przeprowadzanych monitoringów sporządzane są bieżące raporty na podstawie, których podejmowane są działania zarządcze w zakresie przedmiotowego ryzyka. Ponadto funkcja zgodności z przepisami opracowuje cykliczne raporty przekazywane innym funkcjom kluczowym, Członkom Komitetu ds. Ryzyka a także Zarządowi Spółki.

### **Zmiany w okresie**

W okresie sprawozdawczym Spółka nie dokonała zmian w klasyfikacji i identyfikacji istotnych ryzyk, jak również nie zidentyfikowała nowych istotnych ryzyk w obszarze ryzyka prawnego i ryzyka braku zgodności

### **Testy stresu i analizy wrażliwości**

W ramach procesu ORSA w 2018 roku, Spółka nie zdefiniowała założeń do przeprowadzenia testów warunków skrajnych dla zidentyfikowanych istotnych czynników ryzyka w obszarze ryzyka prawnego i braku zgodności. W ramach ryzyka zarażenia, Spółka uwzględniła wyniki testów stresu spółki zależnej na swoją wypłacalność biorąc pod uwagę najbardziej dotkliwy scenariusz.

Test związany z ryzykiem zarażenia, którego wyniki zostały zamieszone w raporcie ORSA, został przeprowadzony na datę 30.06.2018. W wyniku przeprowadzonego testu współczynnik wypłacalności nie spadł poniżej wewnętrznego limitu wypłacalności, który wynosi 150%. Spółka nie przeprowadzała analiz wrażliwości dla ryzyka prawnego i braku zgodności.

## **C.7. Inne informacje**

Wszystkie istotne informacje związane z profilem ryzyka zostały uwzględnione w punktach C.1.-C.6.

## D. Wycena do celów wypłacalności

Niniejszy rozdział zawiera informacje dotyczące wyceny istotnych pozycji bilansowych oraz porównanie zasad wyceny zgodnej z Dyrektywą Wypłacalność II w stosunku do zasad wyceny stosowanych do sporządzenia sprawozdania finansowego.

Pozycje uznaje się za istotne, jeśli ich pominięcie lub zniekształcenie może, pojedynczo lub razem, wpłynąć na decyzje gospodarcze podejmowane przez użytkowników na podstawie bilansu sporządzonego zgodnie z Dyrektywą Wypłacalność II (bilans ekonomiczny). Do wyceny stosuje się założenie kontynuacji działalności.

Podstawową metodą wyceny aktywów i zobowiązań w bilansie ekonomicznym jest wycena według cen rynkowych notowanych na aktywnych rynkach tych samych aktywów lub zobowiązań.

Kryterium na podstawie, którego określa się czy rynek jest aktywny, jest ilość zrealizowanych na nim transakcji w ciągu ostatnich trzech miesięcy od daty wyceny – jeśli liczba transakcji jest wyższa, bądź równa 5, wówczas badany rynek można uznać za rynek aktywny.

Źródłem danych na temat ilości przeprowadzonych transakcji na instrumentach finansowych jest rynek regulowany Catalyst oraz ASO Bondspot. W przypadku braku transakcji na tych rynkach analiza opiera się na informacjach udostępnianych na platformie informacyjnej Bloomberg, źródło LCPR (ceny pochodzące od zewnętrznych dostawców informacji). W przypadku braku możliwości potwierdzenia aktywności rynku na podstawie któregokolwiek z wyżej wymienionych źródeł, wówczas uznaje się, że dany instrument finansowy nie posiada aktywnego rynku.

Gdy zastosowanie metody wyceny według cen rynkowych notowanych na aktywnych rynkach tych samych aktywów lub zobowiązań jest niemożliwe Spółka wycenia aktywa i zobowiązania przy zastosowaniu cen rynkowych notowanych na aktywnych rynkach podobnych aktywów i zobowiązań, dokonując korekt odzwierciedlających istniejące różnice.

Korekty te odzwierciedlają czynniki specyficzne dla danego składnika aktywów lub zobowiązania, w tym wszystkie następujące czynniki:

- a) charakter lub lokalizację składnika aktywów lub zobowiązań;
- b) stopień, w jakim dane używane do wyceny są powiązane z pozycjami, które są porównywalne z danym składnikiem aktywów lub zobowiązań;
- c) obrót lub poziom aktywności na rynkach, na których są obserwowane dane używane do wyceny.

W przypadku braku aktywnego rynku dla wycenianego instrumentu finansowego, w pierwszej kolejności dokonuje się analizy rynku mającej na celu znalezienie instrumentu finansowego o podobnych parametrach, wyemitowanego przez tego samego emitenta. Następnie sprawdzana jest marża kredytowa podobnego aktywa na dzień sporządzanej wyceny. Kolejnym krokiem w tym etapie wyceny jest wyznaczenie stopy dyskontowej składającej się z marży kredytowej podobnego aktywa oraz stóp wolnych od ryzyka, określonych na podstawie krzywej dochodowości sporządzanej przez EIOPA. Otrzymane stopy dyskontowe służą do wyznaczenia bieżącej wartości przyszłych przepływów pieniężnych wycenianego instrumentu finansowego.

Gdy zastosowanie metody wyceny według cen rynkowych notowanych na aktywnych rynkach lub przy zastosowaniu cen rynkowych notowanych na aktywnych rynkach podobnych aktywów i zobowiązań jest niemożliwe Spółka do wyceny aktywów i zobowiązań stosuje alternatywne metody wyceny opisane w punkcie D.4.

W okresie sprawozdawczym nie było istotnych zmian w stosowanych podstawach ujmowania lub w szacunkach.

Uzgodnienie bilansu sporządzonego na potrzeby sprawozdania finansowego z bilansem sporządzonym na potrzeby Wyptalności II prezentuje tabela poniżej:

	Nota	Wartość wg statutowych sprawozdań finansowych	Reklasyfikacja	Przeszacowanie	Wartość bilansowa wg Wyptalność II
<b>Aktywa</b>					
Aktywowane koszty akwizycji	D.1.1.	546 897	0	-546 897	0
Wartości niematerialne i prawne		2 155	0	-2 155	0
Aktywa z tytułu odroczonego podatku dochodowego	D.1.2.	7 582	0	0	7 582
Nieruchomości, maszyny i wyposażenie (Rzeczowe aktywa trwałe) wykorzystywane na użytek własny		4 510	1 334	-3 509	2 335
Lokaty		1 283 958	-1 334	11 172	1 293 796
<i>Nieruchomości (inne niż do użytku własnego)</i>		4 601	-1 334	1 010	4 277
<i>Udziały w jednostkach powiązanych, w tym udziały kapitałowe</i>	D.1.3.	673 523	0	12 031	685 554
<i>Instrumenty finansowe</i>	D.1.4.	605 835	0	-1 869	603 966
Kwoty należne z umów reasekuracji	D.1.5.	0	16 380	-10 487	5 893
Należności	D.1.6.	79 055	-27 390	2 010	53 675
Środki pieniężne i ekwiwalenty środków pieniężnych		3 090	0	-250	2 840
Pozostałe aktywa (niewykazane w innych pozycjach)	D.1.7.	55 306	-12 601	-39 836	2 869
<b>Aktywa ogółem</b>		<b>1 982 553</b>	<b>-23 611</b>	<b>-589 952</b>	<b>1 368 990</b>
<b>Zobowiązania</b>					
Rezerwy techniczno-ubezpieczeniowe	D.2.	912 627	-3 015	-695 536	214 076
Udział reasekuratora w rezerwach techniczno-ubezpieczeniowych	D.1.5	-17 531	17 531	0	0
Oszacowane regresy	D.2.2.2	-5 672	5 672	0	0
Pozostałe rezerwy (inne niż techniczno- ubezpieczeniowe)	D.3.2.	8	14 713	0	14 721
Zobowiązania z tytułu świadczeń emerytalnych dla pracowników	D.3.1.	1 778	-1 595	0	183
Rezerwy z tytułu odroczonego podatku dochodowego	D.1.2.	7 109	0	18 087	25 196
Zobowiązania	D.3.3.	98 713	-24 964	191	73 940
Pozostałe zobowiązania (niewykazane w innych pozycjach)		33 798	-31 953	-1 835	10
<b>Zobowiązania ogółem</b>		<b>1 030 830</b>	<b>-23 611</b>	<b>-679 093</b>	<b>328 126</b>
<b>Nadwyżka aktywów nad zobowiązaniami</b>		<b>951 723</b>	<b>0</b>	<b>89 141</b>	<b>1 040 864</b>

Aktywa i zobowiązania w kolumnie Wartość wg statutowych sprawozdań finansowych pochodzą z bilansu Sprawozdania finansowego za rok 2018 i zostały zaprezentowane w powyższym zestawieniu w najbardziej odpowiednich pozycjach – bez dokonania korekt jakie byłyby wymagane aby dostosować wartości ze Sprawozdania finansowego do formatu i zasad prezentacji obowiązujących wg Dyrektywy Wyptalność II. Suma aktywów w kolumnie Wartość wg statutowych sprawozdań finansowych w powyższym zestawieniu uzgadnia się z sumą aktywów ujętych w bilansie w Sprawozdaniu finansowym.

## D.1. Aktywa

### D.1.1. Aktywowane koszty akwizycji

W bilansie ekonomicznym koszty akwizycji podlegają wyzerowaniu. Aktywowane koszty akwizycji w Sprawozdaniu finansowym obejmują poniesione w okresie sprawozdawczym pośrednie i bezpośrednie koszty akwizycji w części przypadającej na następne okresy sprawozdawcze. Aktywowane koszty akwizycji podlegają rozliczeniu w czasie proporcjonalnie do długości trwania umów ubezpieczenia, których dotyczą lub proporcjonalnie do przewidywanego ryzyka z tych umów.

## D.1.2. Aktywa i rezerwa z tytułu odroczonego podatku dochodowego

Zasady ustalania odroczonego podatku w sprawozdaniu finansowym i w bilansie sporządzanym na potrzeby Wyłącalności II są analogiczne. Wartość aktywa i rezerwy z tytułu odroczonego podatku dochodowego w bilansie ekonomicznym w stosunku do wartości wykazanych w sprawozdaniu finansowym różnią się ze względu na różnice w wycenie bilansowej aktywów i zobowiązań, dla których ustalana jest ich wartość podatkowa. Efekt zmiany zarówno przejściowych różnic podlegających opodatkowaniu, jak i przejściowych różnic podlegających odliczeniu, w związku ze zmianą wartości aktywów/pasywów zgodnie z zasadami wyceny Wyłącalności II, przedstawia się w kwocie netto jako zobowiązania z tytułu odroczonego podatku dochodowego w bilansie ekonomicznym.

Z uwagi na fakt, że aktywa z tytułu odroczonego podatku dochodowego są niższe niż rezerwy z tego tytułu, wartość aktywa z tytułu odroczonego podatku dochodowego pozostaje taka sama w bilansie statutowym i ekonomicznym.

Zgodnie z prognozowanymi wynikami finansowymi Spółka planuje osiągnięcie zysku w kolejnych latach, który pozwoli na realizację aktywa z tytułu podatku dochodowego. Spółka przewiduje, że odwrócenie się różnic przejściowych ustalonych na potrzeby wyłącalności zrealizuje się w okresie 7 lat.

☒ Poniższa tabela prezentuje źródła powstawania ujemnych i dodatnich różnic przejściowych na dzień 31 grudnia 2018 r.

Aktywa z tytułu podatku dochodowego	Wartość bilansowa
1. Aktywa wynikające z możliwych do potrącenia różnic przejściowych określonych zgodnie z zasadami rachunkowości związanych z:	7 582
– rezerwami i zarachowanymi kosztami	6 483
– odpisami aktualizującymi wartość należności	371
– pozostałymi różnicami	728
2. Aktywa wynikające z nierozliczonych strat podatkowych	0
<b>Aktywa z tytułu odroczonego podatku dochodowego dla celów wyłącalności, razem:</b>	<b>7 582</b>
Kwota niewykorzystanych ulg i strat podatkowych z poprzednich lat, dla których nie uznano aktywów	0

Rezerwy z tytułu odroczonego podatku dochodowego	Wartość bilansowa
1. Rezerwy wynikające z możliwych do potrącenia różnic przejściowych określonych zgodnie z zasadami rachunkowości związanych z:	7 109
– aktywami finansowymi	1 414
– pozostałymi różnicami	5 695
2. Rezerwy wynikające z różnic między wyceną dla celów wyłącalności a wyceną dla celów rachunkowości związanych z:	18 087
– rezerwami techniczno-ubezpieczeniowymi i odroczonymi kosztami akwizycji	28 241
– aktywami finansowymi	-355
– pozostałymi różnicami	-9 799
<b>Rezerwy z tytułu odroczonego podatku dochodowego dla celów wyłącalności, razem:</b>	<b>25 196</b>

## D.1.3. Udziały w jednostkach powiązanych, w tym udziały kapitałowe

Udziały w jednostkach powiązanych, w tym udziały kapitałowe w bilansie ekonomicznym wyceniane są za pomocą skorygowanej metody praw własności, polegającej na dokonaniu wyceny udziałów kapitałowych posiadanych w jednostkach powiązanych na podstawie posiadanego udziału w nadwyżce aktywów nad zobowiązaniami jednostki powiązanej.

W sprawozdaniu finansowym wartość udziałów wyceniana jest metodą praw własności określoną w Ustawie o rachunkowości. Zgodnie z tą metodą wartość udziałów w jednostkach powiązanych wykazuje się w cenie ich nabycia powiększonej lub pomniejszonej o przypadające na rzecz Spółki zwiększenia lub zmniejszenia kapitału własnego jednostki powiązanej, jakie nastąpiły od dnia objęcia kontroli, uzyskania współkontroli lub znaczącego wpływu do dnia bilansowego.



## D.1.4. Instrumenty finansowe

W poniższej tabeli zaprezentowano instrumenty finansowe, dla których wartość ze sprawozdania finansowego różni się od wartości wg Wypłacalności II:

	Wartość wg Wypłacalność II	Wartość ze sprawozdania finansowego	Różnica z wyceny
Obligacje korporacyjne	196 981	198 351	-1 370
Listy zastawne	55 545	56 330	-786
Depozyty terminowe	174 218	174 022	196
Certyfikaty depozytowe	30 329	30 238	91
<b>Razem</b>	<b>457 073</b>	<b>458 942</b>	<b>-1 869</b>

Różnica w prezentowanych wyżej wartościach wynika z wyceny w wartości godziwej obligacji korporacyjnych, listów zastawnych, depozytów terminowych, pożyczek oraz certyfikatów depozytowych sklasyfikowanych w Sprawozdaniu finansowym jako pożyczki i należności, które na potrzeby sprawozdania finansowego wyceniono według skorygowanej ceny nabycia, z uwzględnieniem odpisów z tytułu trwałej utraty wartości.

Dla tych instrumentów jako wycenę godziwą przyjmują się wycenę modelową, uwzględniającą bieżącą sytuację rynkową oraz sytuację kredytową emitenta.

## D.1.5. Kwoty należne z umów reasekuracji

Różnice w założeniach i metodologii wyznaczania kwot należnych z umów reasekuracji (udziałów reasekuratora w rezerwach) w obu standardach wliczeń są analogiczne do różnic wskazanych w odpowiednich rezerwach brutto. Rezerwy techniczno-ubezpieczeniowe na udziale reasekuratora wyznaczane na potrzeby sprawozdań finansowych opierają się na zapisach Rozporządzenia Ministra Finansów, które co do zasady zakładają inną metodologię wyznaczania rezerw techniczno-ubezpieczeniowych, niż zastosowane do wyznaczenia kwot należnych z umów reasekuracji. Różnicą wynikającą z zapisów ww. rozporządzenia jest brak możliwości uwzględnienia w większości rodzajów rezerw zmiany wartości pieniądza w czasie. Dodatkową różnicą jest konieczność uwzględnienia w najlepszym oszacowaniu rezerw korekty z tytułu ryzyka niewykonania zobowiązania przez reasekuratora. Korekta ta powoduje obniżenie wartości kwot należnych z umów reasekuracji.

Udział reasekuratora w rezerwie składek i rezerwie na pokrycie ryzyka niewygaśłego dla celów rachunkowych wyznaczane są na pokrycie przewidywanych przyszłych zobowiązań wynikających z zawartych umów ubezpieczenia i zawartych umów reasekuracyjnych. Udział reasekuratora w rezerwie składek dla celów rachunkowych wyznacza się jako składkę przypisaną na udziale reasekuratora przypadającą na przyszłe miesięczne okresy sprawozdawcze, proporcjonalnie do okresu, na jaki składka została przypisana lub w relacji do stopnia ryzyka przewidywanego w następnym okresie sprawozdawczym. Co więcej, podstawą naliczenia tej rezerwy jest wartość składki przypisanej na udziale reasekuratora. Metodologia wyznaczania rezerwy składek na udziale reasekuratora dla celów rachunkowych nie bierze pod uwagę dokładnej wartości przyszłych kosztów, odszkodowań czy regresów- pozycje te są uwzględniane przy wycenie rezerwy na pokrycie ryzyka niewygaśłego na udziale reasekuratora, którą tworzy się jako uzupełnienie rezerwy składek na pokrycie przyszłych szkód, świadczeń i kosztów wynikających z zawartych umów ubezpieczenia i reasekuracyjnych.

Metodologia wyznaczania kwot należnych z umów reasekuracji dotyczących najlepszego oszacowania rezerwy składek, opiera się na zdyskontowanych przewidywanych przyszłych przepływach pieniężnych wynikających z zawartych umów ubezpieczenia i umów reasekuracyjnych. Nie opiera się więc ona na rozłożeniu składki przypisanej na udziale reasekuratora w czasie, lecz na bardziej zaawansowanej metodzie modelowania przyszłych zobowiązań i kosztów wynikających z zawartych umów ubezpieczenia i umów reasekuracyjnych. Konieczne jest więc przyjęcie w niej innych, bardziej szczegółowych założeń, niż przy wyznaczaniu rezerwy na potrzeby sprawozdań finansowych. Istotnym czynnikiem różnicującym oba rodzaje rezerw jest przyjęcie w kwotach należnych z umów reasekuracji dla celów wypłacalności prawdopodobieństwa rezygnacji z ubezpieczenia przez ubezpieczającego i związanym z tym zwrotem składki od reasekuratora za niewykorzystany okres ochrony.

Dodatkowo w kwotach należnych z umów reasekuracji dotyczących najlepszego oszacowania rezerwy składek zostały ujęte należności i zobowiązania wynikające z posiadanych umów reasekuracyjnych, których termin płatności przypada po dacie bilansowej oraz dla których istnieją odpowiadające im należności bądź zobowiązania ubezpieczeniowe uwzględnione w najlepszym oszacowaniu rezerwy składek brutto, a które w sprawozdaniu finansowym prezentowane są w pozycjach:

- Należności z tytułu reasekuracji,
- Zobowiązania z tytułu reasekuracji.

Przyjęta metodologia wyznaczania kwot należnych z umów reasekuracji dotyczących rezerw szkodowych jest co do zasady spójna z metodami stosowanymi do wyznaczenia udziałów reasekuratora rezerw dla celów rachunkowych. Zastosowane różnice to wprowadzenie w najlepszym oszacowaniu na udziale reasekuratora uwzględnienia zmiany wartości pieniądza w czasie, które to jest niedozwolone w rezerwach na cele finansowe oraz wprowadzenie w udziale reasekuratora rezerwy na szkody zgłoszone, lecz niewypłacone korekty z tytułu historycznego wskaźnika odmów szkód. Zmiany te powodują obniżenie wartości kwot należnych z umów reasekuracji dotyczących najlepszego oszacowania rezerw szkodowych.

Kwoty należne z umów reasekuracji dotyczące najlepszego oszacowania rezerw w ramach linii Zobowiązania z tytułu świadczeń rentowych z umów ubezpieczeń majątkowo- osobowych i powiązane ze zobowiązaniami z ubezpieczeń innych niż zdrowotne ustalone są jako zdyskontowana wartość przyszłych płatności na udziale reasekuratora przy założeniu odpowiedniego dla danego świadczeniobiorcy prawdopodobieństwa dożycia do płatności kolejnych rat renty. Natomiast odpowiadający udział reasekuratora w rezerwie na skapitalizowaną wartość rent w sprawozdaniach do celów finansowych jest wyznaczany jako zdyskontowana wartość przyszłych płatności na udziale reasekuratora przy założeniu okresu wypłat równemu okresowi płatności dla rent terminowych, równemu średniemu trwaniu życia uposażonego dla rent dożywczych. Przyjęcie deterministycznego okresu płatności dla rent dożywczych równego wartości oczekiwanej okresu płatności prowadzi do powiększenia rezerwy o dodatkowy margines bezpieczeństwa. Co więcej, w obu standardach stosowane są na potrzeby dyskonta przyszłych zobowiązań różne struktury stóp procentowych.

Kwoty należne z umów reasekuracji dotyczące najlepszego oszacowania rezerwy składek kalkulowane są według metodologii najlepszego oszacowania brutto z uwzględnieniem zapisów odpowiednich zawartych umów reasekuracji i te obejmują:

- udziały reasekuratora w odszkodowaniach i kosztach ich likwidacji,

- udziały reasekuratora w uzyskanych regresach i odzyskach,
- udział reasekuratora w przypisie składki,
- prowizje reasekuracyjne.

Kwoty należne z umów reasekuracji dotyczące najlepszego oszacowania rezerw szkodowych wyznaczany jest analogicznie jak rezerwy brutto, z tą różnicą, że podstawą naliczeń jest portfel objęty umową reasekuracyjną. Kwoty należne z umów reasekuracji dotyczące najlepszego oszacowania rezerw szkodowych wyznaczane są jako historyczny współczynnik udziału reasekuratora w wypłaconych odszkodowaniach dla danej linii biznesowej i najlepszego oszacowania rezerwy szkodowej brutto dla danej linii biznesowej.

Kwoty należne w umów reasekuracji wskazane powyżej korygowane są o ryzyko związane z niewykonaniem zobowiązania przez kontrahenta. Prawdopodobieństwo niewykonania zobowiązania przez reasekuratora wyznacza się opierając się na podstawie ocen kredytowych dokonanych przez zewnętrzne instytucje ratingowe.

## D.1.6. Należności

Do wyceny należności w bilansie ekonomicznym stosowana jest metoda alternatywna opisana w punkcie D.4 niniejszego sprawozdania.

Różnica w wartościach należności wykazanych w bilansie ekonomicznym w stosunku do wartości wykazanych w sprawozdaniu finansowym wynika z ujęcia części należności w najlepszym oszacowaniu rezerwy składek. Przeniesieniu do rezerwy składek podlega ta część należności, która jest związana z umowami ubezpieczenia i dla których termin rozliczenia przypada po dacie bilansowej.

## D.1.7. Pozostałe aktywa (niewykazane w innych pozycjach)

Pozostałe aktywa bilansu ekonomicznego obejmują należności z tytułu udziału reasekuratorów w szkodach ustalone jako udział reasekuratora w wartości szkody wypłaconej. Wycena należności z tytułu udziału w szkodach w sprawozdaniu finansowym jest analogiczna.

Pozostałe aktywa w sprawozdaniu finansowym obejmują poniesione wydatki odroczone zgodnie z zasadą memoriału. Wydatki, dla których postanowienia umowne przewidują zwrot kosztów w przypadku nie wykonania usług lub nie wykonania tych usług w umownym zakresie przeniesiono do należności i wyceniono według zasad wyceny dla należności obowiązujących w bilansie ekonomicznym. Pozostałe odroczone wydatki o charakterze bezzwrotnym podlegają wyzerowaniu w bilansie ekonomicznym.

## D.2. Rezerwy techniczno-ubezpieczeniowe

### D.2.1. Różnice między zasadami i metodami wyceny rezerw techniczno-ubezpieczeniowych na potrzeby określenia wypłacalności a stosowanymi na potrzeby ich wyceny w sprawozdaniach finansowych

Rezerwy techniczno-ubezpieczeniowe (dalej: RTU) wyznaczane na potrzeby sprawozdań finansowych opierają się na zapisach Rozporządzenia Ministra Finansów, które co do zasady zakładają inną metodologię wyznaczania rezerw techniczno-ubezpieczeniowych, niż zastosowane do wyznaczenia rezerw na potrzeby wypłacalności opartych o przyszłe przepływy pieniężne. Różnicą wynikającą z zapisów ww. rozporządzenia jest brak możliwości uwzględnienia w większości rodzajów rezerw zmiany wartości pieniądza w czasie.

☒ Tabela poniżej prezentuje porównanie rezerw ustalonych na potrzeby sprawozdania finansowego oraz dla celów wypłacalności wg stanu na dzień 31 grudnia 2018 roku:

Wartość wg sprawozdania finansowego		Wartość wg Wypłacalność II	
Rezerwa składek i rezerwa na pokrycie ryzyka niewygasłego	786 479	160 362	Najlepsze oszacowanie rezerwy składki
Rezerwy na nie wypłacone odszkodowania i świadczenia	31 210	26 828	Najlepsze oszacowanie rezerw szkodowych
		508	Najlepsze oszacowanie – zobowiązania z ubezpieczeń na życie (ubezpieczenia rentowe)
Rezerwy na wyrównanie szkodowości (ryzyka)	90 760		
Rezerwa na premie i rabaty dla ubezpieczonych	4 178		
		26 378	Margines ryzyka
<b>Razem</b>	<b>912 627</b>	<b>214 076</b>	<b>Razem</b>

☒ Poniższa tabela prezentuje porównanie rezerw ustalonych na potrzeby sprawozdania finansowego oraz dla celów wypłacalności w podziale na linie biznesowe wg stanu na 31 grudnia 2018 roku:

Istotne i pozostałe linie biznesowe	Wartość wg Wypłacalność II			Wartość wg sprawozdania finansowego
	RTU dla celów wypłacalności	w tym: najlepsze oszacowanie	w tym: margines ryzyka	
Ubezpieczenia różnych ryzyk finansowych	115 703	99 288	16 415	415 710
Ubezpieczenia kredytu i gwarancji ubezpieczeniowej	24 808	21 964	2 844	148 799
Ubezpieczenia na wypadek utraty dochodów	23 888	21 468	2 420	170 089
Pozostałe linie	49 677	44 978	4 699	178 029
<b>RAZEM</b>	<b>214 076</b>	<b>187 698</b>	<b>26 378</b>	<b>912 627</b>

### Najlepsze oszacowanie rezerwy składek

Rezerwa składek wraz z rezerwą na pokrycie ryzyka niewygasłego dla celów rachunkowych wyznaczane są na pokrycie przewidywanych przyszłych zobowiązań wynikających z zawartych umów ubezpieczenia. Rezerwę składek dla celów rachunkowych wyznacza się jako składkę przypisaną przypadającą na przyszłe miesięczne okresy sprawozdawcze, proporcjonalnie do okresu, na jaki składka została przypisana lub w relacji do stopnia ryzyka przewidywanego w następnych okresach sprawozdawczych. Co więcej, podstawą naliczenia tej rezerwy jest wartość składki przypisanej brutto nie pomniejszonej o poniesione zewnętrzne koszty akwizycji. Metodologia wyznaczania rezerwy składek dla celów rachunkowych nie bierze pod uwagę dokładnej wartości przyszłych kosztów, odszkodowań czy regresów- pozycje te są uwzględniane przy wycenie rezerwy na pokrycie ryzyka niewygasłego, którą tworzy się jako uzupełnienie rezerwy składek na pokrycie przyszłych szkód, świadczeń i kosztów wynikających z zawartych umów ubezpieczenia.

Metodologia wyznaczania najlepszego oszacowania rezerwy składek opiera się na zdyskontowanych przewidywanych przyszłych przepływach pieniężnych wynikających z zawartych umów ubezpieczenia. Nie opiera się więc ona na rozłożeniu składki przypisanej w czasie, lecz na bardziej zaawansowanej metodzie modelowania przyszłych zobowiązań i kosztów wynikających z zawartych umów ubezpieczenia. Konieczne jest więc przyjęcie w niej innych, bardziej szczegółowych założeń, niż przy wyznaczaniu rezerwy na potrzeby sprawozdań finansowych. Na potrzeby wyznaczenia najlepszego oszacowania przyjęto bardziej szczegółowy podział produktów do jednorodnych grup ryzyka niż stosowane przy określaniu rozkładów ryzyka rezerwy składek na cele sprawozdań finansowych. Istotnym czynnikiem różnicującym oba rodzaje rezerw jest przyjęcie w rezerwach dla celów wypłacalności prawdopodobieństwa rezygnacji z ubezpieczenia przez ubezpieczającego i związanym z tym zwrotem składki za niewykorzystany okres ochrony.

Dodatkowo w najlepszym oszacowaniu rezerwy składek zostały ujęte należności i zobowiązania wynikające z zawartych umów ubezpieczenia, których termin płatności przypada po dacie bilansowej, a które w sprawozdaniu finansowym prezentowane są w pozycjach:

- Należności z tytułu ubezpieczeń bezpośrednich,
- Należności od pośredników ubezpieczeniowych,
- Zobowiązania z tytułu ubezpieczeń bezpośrednich.

Gdyby rezerwę składek dla celów rachunkowych skorygować o wielkość naliczonych aktywowanych kosztów akwizycji, to oba rodzaje rezerwy składek różniłyby się głównie o prognozowaną wielkość przyszłego zysku Spółki wynikającego z zawartych umów ubezpieczenia po uwzględnieniu prognozowanego zwrotu składki dla ubezpieczającego w przypadku rezygnacji z ubezpieczenia.

### Najlepsze oszacowanie rezerw szkodowych

Przyjęta metodologia wyznaczania rezerw szkodowych jest co do zasady spójna z metodami stosowanymi do wyznaczenia rezerw na cele rachunkowe. Zastosowane różnice to wprowadzenie w najlepszym oszacowaniu uwzględnienia zmiany wartości pieniądza w czasie, które to jest niedozwolone w rezerwach dla celów rachunkowych oraz wprowadzenie w rezerwie na szkody zgłoszone, lecz niewypłacone korekty z tytułu historycznego wskaźnika odmów szkód. Zmiany te powodują obniżenie wartości rezerw szkodowych.

Najlepsze oszacowanie rezerw w ramach linii *Zobowiązania z tytułu świadczeń rentowych z umów ubezpieczeń majątkowo- osobowych i powiązane ze zobowiązaniami z ubezpieczeń innych niż zdrowotne* ustalane jest jako zdyskontowana wartość przyszłych płatności przy założeniu odpowiedniego dla danego świadczeniobiorcy prawdopodobieństwa dożycia do płatności kolejnych rat renty. Natomiast odpowiadająca rezerwa na skapitalizowaną wartość rent w sprawozdaniach do celów finansowych jest wyznaczana jako zdyskontowana wartość przyszłych płatności przy założeniu okresu wypłat równemu okresowi płatności dla rent terminowych, równemu średniemu trwaniu życia uposażonego dla rent dożywotnich. Przyjęcie deterministycznego okresu płatności dla rent dożywotnich równego wartości oczekiwanej okresu płatności prowadzi do powiększenia rezerwy o dodatkowy margines bezpieczeństwa. Co więcej, w obu standardach stosowane są na potrzeby dyskonta przyszłych zobowiązań różne struktury stóp procentowych.

### Margines ryzyka

Przy wyznaczaniu rezerw techniczno-ubezpieczeniowych dla celów rachunkowych nie wyznacza się w sposób jawny dodatkowego narzutu na rezerwy, wynikającego z kosztów utrzymania środków własnych przeznaczonych na pokrycie kapitałowego wymogu wypłacalności. Rezerwy co do zasady mają być tworzone w sposób bezpieczny, pozwalający na pokrycie wszystkich przyszłych kosztów i zobowiązań zakładu ubezpieczeń.

## D.2.2. Zasady i metody wyceny rezerw techniczno-ubezpieczeniowych na potrzeby Wypłacalności II

Rezerwy techniczno-ubezpieczeniowe odpowiadają kwocie jaką aktualnie, według stanu na 31.12.2018 roku, Spółka musiałaby zapłacić, gdyby miała natychmiast przenieść swoje zobowiązania z tytułu ubezpieczeń do innego zakładu ubezpieczeń.

Wartość rezerw techniczno-ubezpieceniowych jest równa sumie najlepszego oszacowania rezerw i marginesu ryzyka. Najlepsze oszacowanie zostało wyznaczone brutto, bez odliczania kwot należnych z tytułu reasekuracji w walucie zobowiązania Spółki, tj. w złotych polskich, euro i dolarach amerykańskich.

☒ Wartość rezerw techniczno-ubezpieceniowych brutto w podziale na walutę zobowiązania na 31.12.2018 w przeliczeniu na PLN:

Waluta zobowiązania	Wartość rezerw
Złoty polski	213 398
Euro	678
Dolar amerykański	0,024

Ze względu na nieistotny udział rezerw techniczno-ubezpieceniowych w walutach innych niż PLN w sprawozdaniu w dalszych punktach nie będzie prezentowane rozbitcie na waluty zobowiązania.

☒ Wartość rezerw techniczno-ubezpieceniowych brutto na 31.12.2018 przedstawia tabela poniżej:

Linia biznesowa	Najlepsze oszacowanie brutto		Margines ryzyka
	rezerwa składki	rezerwa szkodowa	
Ubezpieczenia pokrycia kosztów świadczeń medycznych	1 138	5 065	88
Ubezpieczenia na wypadek utraty dochodów	18 118	3 350	2 420
Ubezpieczenia pracownicze	0	0	0
Ubezpieczenia OC z tyt. użytkowania pojazdów mechanicznych	0	77	1
Pozostałe ubezpieczenia pojazdów	0	0	0
Ubezpieczenia morskie, lotnicze i transportowe	120	3	13
Ubezpieczenia od ognia i pozostałych szkód rzeczowych	24 521	4 627	3 166
Ubezpieczenia OC ogólnej	588	112	182
Ubezpieczenia kredytu i gwarancji ubezpieczeniowej	18 440	3 524	2 844
Ubezpieczenia ochrony prawnej	6 907	39	1 187
Ubezpieczenia świadczenia pomocy	822	451	61
Ubezpieczenia różnych ryzyk finansowych	89 708	9 580	16 415
<b>Razem</b>	<b>160 362</b>	<b>26 828</b>	<b>26 378</b>

☒ Wartość kwot należnych z umów reasekuracji na 31.12.2018 przedstawia tabela poniżej:

Linia biznesowa	Najlepsze oszacowanie na udziale reasekuratora	
	rezerwa składki	rezerwa szkodowa
Ubezpieczenia pokrycia kosztów świadczeń medycznych	-55	1 177
Ubezpieczenia na wypadek utraty dochodów	-12	126
Ubezpieczenia pracownicze	0	0
Ubezpieczenia OC z tyt. użytkowania pojazdów mechanicznych	0	0
Pozostałe ubezpieczenia pojazdów	0	0
Ubezpieczenia morskie, lotnicze i transportowe	0	0
Ubezpieczenia od ognia i pozostałych szkód rzeczowych	-26	44
Ubezpieczenia OC ogólnej	-2	31
Ubezpieczenia kredytu i gwarancji ubezpieczeniowej	1 976	385
Ubezpieczenia ochrony prawnej	-456	0
Ubezpieczenia świadczenia pomocy	-273	276
Ubezpieczenia różnych ryzyk finansowych	1 977	300
<b>Razem</b>	<b>3 129</b>	<b>2 339</b>

Wartość rezerw techniczno-ubezpieceniowych dla świadczeń rentowych na 31.12.2018 przedstawia tabela poniżej:

Linia biznesu – zobowiązania ubezpieczeń na życie	Najlepsze oszacowanie		Margines ryzyka
	Brutto	Kwoty należne z umów reasekuracji	
Ubezpieczenia rentowe związane z umowami ubezpieczeń innych niż na życie i dot. zobowiązań ubezpieczeniowych innych niż zobowiązania z tytułu ubezpieczeń zdrowotnych	508	424	1

### D.2.2.1. Segmentacja portfela do linii biznesowych

Na potrzeby wyznaczenia rezerw techniczno-ubezpieceniowych Spółka dokonała segmentacji swoich zobowiązań ubezpieczeniowych do linii biznesowych:

Ustawowa grupa ubezpieczeń działu II	Linia biznesowa
3-4	Inne ubezpieczenie pojazdów
7	Ubezpieczenie morskie, lotnicze i transportowe
8-9	Ubezpieczenie od ognia i pozostałych szkód rzeczowych
10	Zobowiązania z tytułu świadczeń rentowych z umów ubezpieczeń majątkowo- osobowych i powiązane ze zobowiązaniami z ubezpieczeń innych niż zdrowotne
13	Ubezpieczenie OC ogólnej
14-15	Ubezpieczenie kredytu i gwarancji
16	Ubezpieczenie różnych ryzyk finansowych
17	Ubezpieczenie ochrony prawnej
18	Ubezpieczenie świadczenia pomocy
1	Ubezpieczenie na wypadek utraty dochodów

Ubezpieczenia z grupy 2 działu II zostały przyporządkowane albo do linii Ubezpieczeń na wypadek utraty dochodów albo do Ubezpieczeń pokrycia kosztów świadczeń medycznych, w zależności od rodzaju świadczonej ochrony ubezpieczeniowej przez Spółkę.

Dodatkowo na potrzeby określenia założeń i metodologii wyznaczania najlepszego oszacowania Spółka podzieliła portfel ubezpieczeń na jednorodne grupy ryzyka ze względu na rodzaj ubezpieczonego ryzyka, zachowanie się klientów, ponoszone koszty związane z obsługą ubezpieczeń. Przypisanie produktów do jednorodnych grup ryzyka odbywa się na podstawie kodu produktu, który w sposób jednoznaczny wyznacza jednorodną grupę ryzyka.

### D.2.2.2. Opis stosowanych zasad i metod do wyceny rezerw techniczno-ubezpieceniowych na potrzeby Wypłatności II

#### Najlepsze oszacowanie- metodologia

Najlepsze oszacowanie wyznacza się w podziale na:

- najlepsze oszacowanie rezerwy składek (dotyczące przyszłych zdarzeń ubezpieczeniowych),
- najlepsze oszacowanie rezerw szkodowych.

#### Najlepsze oszacowanie – rezerwa składek brutto

Najlepsze oszacowanie rezerwy składek odpowiada ważonej prawdopodobieństwem średniej z przyszłych przepływów pieniężnych, przy uwzględnieniu zmiany wartości pieniądza w czasie (dyskonto). Najlepsze oszacowanie rezerwy składek wyznaczone jest z dokładnością do każdej polisy ubezpieczeniowej. Prognozowane przepływy pieniężne uwzględniają:

- przyszłe składki należne po dacie bilansowej,
- nieopłacone składki należne przed datą bilansową, z terminem płatności po dacie bilansowej,
- regresy i odzyski pomniejszone o koszty procesu windykacji,
- odszkodowania/świadczenia,
- koszty obsługi,
- koszty likwidacji,
- koszty akwizycji,
- koszty windykacji,
- koszty działalności inwestycyjnej,
- zwroty składek dla ubezpieczonych z uwzględnieniem prawdopodobieństwa upadku podmiotu pośredniczącego w sprzedaży,
- niezapłacone koszty akwizycji wynikające ze składki należnej na datę bilansową, z terminem płatności po dacie bilansowej.

Najlepsze oszacowanie rezerwy składek uwzględnia przyszłe, oczekiwane zachowania osoby ubezpieczonej dotyczące rezygnacji z polisy w trakcie trwania okresu ubezpieczenia.



## Najlepsze oszacowanie rezerw szkodowych brutto

Najlepsze oszacowanie rezerw szkodowych Spółka wyznacza w podziale na:

- najlepsze oszacowanie dotyczące szkód zaistniałych i zgłoszonych, ale niewypłaconych,
- najlepsze oszacowanie dotyczące szkód zaistniałych, ale niezgłoszonych (IBNR).

Zdyskontowane przyszłe przepływy pieniężne odnoszące się do szkód zgłoszonych, ale niewypłaconych, oparte są na indywidualnej informacji o wielkości zgłoszonego roszczenia skorygowanej prawdopodobieństwem jego wypłaty, historycznym czasie likwidacji szkody i kosztochłonności procesu likwidacji dla danej linii biznesowej. Dodatkowo dla roszczeń z linii biznesowej Ubezpieczeń kredytu i gwarancji w przyszłych przepływach uwzględnia się prognozowane regresy i odzyski.

Najlepsze oszacowanie rezerw na szkody zaistniałe, ale niezgłoszone wyznacza się dla każdej linii biznesowej z taką samą dokładnością jak rezerwy dla celów statutowych zmodyfikowaną metodą Gunnara-Benktaandera z dodatkowym uwzględnieniem zmiany wartości pieniądza w czasie.

Dodatkowo w rezerwie tej uwzględnia się przyszłe koszty związane z obsługą procesu likwidacji i ewentualne prognozowane regresy i odzyski.

Najlepsze oszacowanie rezerw w ramach linii *Zobowiązania z tytułu świadczeń rentowych z umów ubezpieczeń majątkowo-osobowych i powiązane ze zobowiązaniami z ubezpieczeń innych niż zdrowotne* ustalane jest jako zdyskontowana wartość przyszłych płatności przy założeniu odpowiedniego dla danego świadczeniobiorcy prawdopodobieństwa dożycia do płatności kolejnych rat renty.

## Założenia stosowane do wyznaczenia najlepszego oszacowania

Przyszłe przepływy finansowe uwzględniają wyznaczone na bazie danych historycznych Spółki opóźnienie między datą zajścia szkody a datą wypłaty świadczenia do ubezpieczonego.

Dla wszystkich linii biznesowych przyszłe przepływy pieniężne opierają się na miesięcznym prawdopodobieństwie zajścia zdarzenia ubezpieczeniowego, prawdopodobieństwie rezygnacji ubezpieczonego z polisy oraz sumy ubezpieczenia bądź dla wybranych produktów średniej wielkości wypłaconego świadczenia. Dodatkowo dla ubezpieczeń od utraty źródła dochodu oraz wybranych produktów w ramach ubezpieczeń na wypadek utraty dochodów zaklasyfikowanych do linii ubezpieczeń różnych ryzyk finansowych prognozowany przepływ pieniężny uwzględnia średnią i maksymalną ilość świadczeń wypłacanych ubezpieczonemu w przypadku zajścia zdarzenia.

Założenia przyjęte do wyznaczenia najlepszego oszacowania opierają się, za wyjątkiem założeń o stopach inflacji i struktury terminowej stopy wolnej od ryzyka, na danych wewnętrznych.

Stopę inflacji dotyczącą wynagrodzeń i stopę inflacji dotyczącą pozostałych kosztów wyznaczono na podstawie informacji z Raportu o inflacji Narodowego Banku Polskiego. Przyjęto strukturę terminową stopy wolnej od ryzyka opublikowaną przez EIOPA według stanu na 31.12.2018.

Założenia kosztowe opierają się na systemie alokacji kosztów stosowanym w Spółce i są wyliczane w rozbiciu na linie biznesowe określone w stosowanym w Spółce systemie alokacji kosztów, zaś dla każdej z tej linii dodatkowo w podziale na koszty dotyczące wynagrodzeń oraz pozostałe koszty.

Na podstawie danych historycznych Spółki przyjęto założenia miesięcznego prawdopodobieństwa wystąpienia i wypłaty szkody dla każdej jednorodnej grupy ryzyka w ramach danej linii biznesowej.

Dla ubezpieczeń z linii biznesowej Ubezpieczenie na wypadek utraty dochodów pokrywających ryzyko zgonu w wyniku nieszczęśliwego wypadku wykorzystano tablice śmiertelności w wyniku nieszczęśliwego wypadku wyznaczone na podstawie danych opublikowanych przez Główny Urząd Statystyczny za rok 2010 oraz własnej historii szkodowej.

Dla Ubezpieczeń kredytu i gwarancji na podstawie danych historycznych i opracowanego na potrzeby rezerw wyznaczanych do celów rachunkowych modelu oszacowań regresowych przyjęto dodatkowo założenia przyszłego procesu windykacji – jego przebiegu i kosztochłonności.

Na podstawie danych historycznych Spółki, dla produktów z historycznie istotnym wskaźnikiem rezygnacji osób ubezpieczonych z ubezpieczenia, wyznaczono krzywe opisujące prawdopodobieństwo rezygnacji osoby ubezpieczonej z dalszej ochrony ubezpieczeniowej w każdym miesiącu trwania polisy. W przyszłych przepływach pieniężnych dotyczących rezygnacji z ubezpieczenia uwzględniono, zgodnie z zapisami umów ubezpieczeniowych, częściowy zwrot wypłaconych kosztów akwizycji oraz prawdopodobieństwo upadku dystrybutora polisy.

W przypadku nowych produktów ubezpieczeniowych, dla których dane historyczne są niewystarczające, przyjęto założenia zastosowane przy taryfikacji produktu.

Przy wyznaczaniu najlepszego oszacowania nie założono przyszłych działań zarządu.

## Uproszczenia

W procesie wyznaczania rezerw techniczno-ubezpieczeniowych Spółka zdecydowała się na zastosowanie uproszczeń, które w ocenie Spółki mają nieistotny wpływ na ostateczną wartość rezerw.

Spółka zastosowała następujące uproszczenia w procesie wyznaczania:

- najlepszego oszacowania rezerwy składek:
  - założenie wpływu środków od/do reasekuratora z tytułu wypłaconych odszkodowań/naliczonych składek w dacie zajścia szkody/wymagalności składki brutto do ubezpieczającego;
  - brak uwzględnienia przyszłych działań zarządu;
  - brak uwzględnienia opóźnienia między datą rejestracji przez Spółkę informacji o rezygnacji ubezpieczonego z polisy, a data przelewu do niego środków z tytułu zwrotu składki za niewykorzystany okres ochrony;
- najlepszego oszacowania rezerwy szkodowej:
  - uproszczone podejście czynnikowe do modelowania przyszłych regresów i odzysków;
  - podejście czynnikowe do wyznaczenia udziału reasekuratora w rezerwach szkodowych.

## Margines ryzyka

Margines ryzyka wyznacza się jako uzupełnienie najlepszego oszacowania w celu zapewnienia, że wartość rezerw techniczno-ubezpieczeniowych odpowiada kwocie, jaką Spółka zażądałaby za przejście swoich zobowiązań ubezpieczeniowych i wywiązanie się z nich. Margines ryzyka wyznacza się jako koszt kapitału dopuszczonych



środków własnych odpowiadających kapitałowemu wymogowi wypłacalności, koniecznemu do pokrycia zobowiązań ubezpieczeniowych w całym okresie trwania portfela polis. Spółka przyjęła koszt kapitału równy 6%.

Margines ryzyka opiera się na wyliczeniach kapitałowego wymogu wypłacalności wyznaczonego formułą standardową. Spółka prognozuje wartość każdego z modułu ryzyk wchodzących w skład formuły standardowej. Metodologia wyznaczania poszczególnych projekcji podmodułów ryzyka na potrzeby wyliczenia marginesu ryzyka uzależniona jest od stopnia istotności danego podryzyka w całej wartości ryzyka, które zgodnie z wymogami powinny zostać ujęte w wyliczeniu. Dla ryzyk istotnych Spółka margines ryzyka wyznacza wykonując pełne obliczenie przyszłych wymogów wypłacalności bez stosowania uproszczeń.

Najistotniejszymi ryzykami Spółki, za wyjątkiem ryzyka rynkowego, są ryzyko składki i rezerw, ryzyko katastroficzne związane z ubezpieczeniem kredytów i gwarancji dotyczące ryzyka recesji oraz ryzyko katastroficzne związane z ubezpieczeniami różnych ryzyk finansowych.

Dla uwzględnionych w marginesie ryzyka pozostałych ryzyk zastosowano uproszczenia projekcji opierające się na założeniu proporcjonalności tych ryzyk do założonej miary ryzyka.

Margines ryzyka jest alokowany na poszczególne linie biznesowe przez wyznaczenie kapitałowego wymogu wypłacalności (ang. SCR) przy założeniu, że zakład nie ma innych linii biznesowych. Następnie na bazie udziału SCR danej linii biznesowej w sumie SCR wyznaczonych dla wszystkich linii biznesowych określany jest współczynnik udziału danej linii biznesowej w marginesie ryzyka. Całościowy margines ryzyka alokowany jest na poszczególne linie biznesu zgodnie z tak otrzymanymi współczynnikami.

### **Opis istotnych zmian w odpowiednich założeniach przyjętych w ramach obliczania rezerw techniczno-ubezpieczeniowych w porównaniu do poprzedniego okresu sprawozdawczego**

W 2018 Spółka przeprowadziła analizę walidacji rezerw techniczno-ubezpieczeniowych wyznaczonych na 31.12.2017 oraz analizę polegającą na weryfikacji czy nowy materiał statystyczny pozyskany przez Spółkę w sposób istotny wpływa na prognozowaną wartość przyszłych przepływów pieniężnych. W wyniku przeprowadzonych analiz dla wybranych linii biznesowych Spółka uaktualniła poniższe założenia, które mają istotny wpływ na poziom rezerw techniczno-ubezpieczeniowych:

- założenia kosztowe dotyczące kosztocłonności procesu likwidacji oraz założonych wskaźników inflacji (wzrost lub spadek wskaźnika kosztów w zależności od faktycznej kosztocłonności procesu),
- założenia dotyczące wskaźnika rezygnacji osób ubezpieczonych z ubezpieczenia oraz szkodowości dla poszczególnych linii biznesowych.

### **Opis poziomu niepewności związanej z wartością rezerw techniczno-ubezpieczeniowych**

Metodologia wyznaczania rezerw techniczno-ubezpieczeniowych przyjęta przez Spółkę wiąże się z ryzykiem niepewności szacunków ich wartości. Niepewność ta wynika w głównej mierze z ryzyka, że przyjęte założenia okażą się w przyszłości odbiegać od faktycznych parametrów. W ocenie Spółki następujące przyjęte założenia mają wpływ na niepewność szacunków:

- przyjęta alokacja kosztów do poszczególnych linii biznesowych,
- przyjęte na bazie danych historycznych prawdopodobieństwo zaistnienia szkody,
- przyjęte na bazie danych historycznych współczynników rozwoju szkód,
- przyjęty wskaźnik odmowy wypłaty szkody,
- niepewność założonego modelu oszacowań regresowych,
- przyjęte rozkłady i wskaźniki rezygnacji osób ubezpieczonych z ubezpieczenia.

Dodatkowo przyjęte modele i uproszczenia mają wpływ na niepewność prawidłowego szacunku rezerw.

## **D.3 Inne zobowiązania**

### **D.3.1. Zobowiązania z tytułu świadczeń emerytalnych dla pracowników**

Odprawy emerytalne są wypłacane przez Spółkę jednorazowo, w momencie przejścia pracownika na emeryturę. Wysokość odpraw emerytalnych zależy od stażu pracy oraz średniego wynagrodzenia pracownika.

Zobowiązania z tytułu świadczeń emerytalnych dla pracowników są równe zdyskontowanym płatnościom, które w przyszłości zostaną dokonane, z uwzględnieniem rotacji zatrudnienia i dotyczą okresu do dnia bilansowego. Informacje demograficzne oraz informacje o rotacji zatrudnienia oparte są o dane historyczne.

W wyliczeniach zobowiązań z tytułu odpraw emerytalnych zastosowano metodę liniowego nabywania uprawnień do świadczeń (Projected Unit Credit Method).

### **D.3.2. Pozostałe rezerwy (inne niż rezerwy techniczno-ubezpieczeniowe)**

W szczególności w pozycji pozostałych rezerw wykazuje się rezerwę na niewykorzystane urlopy, rezerwy na wynagrodzenia o charakterze premii oraz rezerwy na straty z tytułu toczących się postępowań i roszczeń stron trzecich.

Do wyceny pozostałych rezerw w bilansie ekonomicznym stosowana jest metoda alternatywna opisana w punkcie D.4 niniejszego sprawozdania.

Różnica w wartości „Pozostałych rezerw (innych niż rezerwy techniczno-ubezpieczeniowe)” w sprawozdaniu finansowym i sprawozdaniu sporządzonym na potrzeby Wypłacalności II wynika z ujęcia części rezerw w najlepszym oszacowaniu rezerwy składek. Przeniesieniu do rezerw technicznych podlega ta część rezerw na koszty, która jest związana z umowami ubezpieczenia.

### D.3.3. Zobowiązania

Pozostałe zobowiązania obejmują w szczególności przeterminowane kwoty należne ubezpieczającym oraz innym podmiotom związanym z działalnością ubezpieczeniową (np. pośrednikom), które nie są ujęte w rezerwach techniczno-ubezpieczeniowych. W pozycji tej wykazywane są również zobowiązania publiczno-prawne, kwoty należne pracownikom i innym kontrahentom z tytułu usług wykonanych na rzecz Spółki.

Do wyceny pozostałych zobowiązań w bilansie ekonomicznym stosowana jest metoda alternatywna opisana w punkcie D.4 niniejszego sprawozdania.

Różnica w wartościach zobowiązań wykazanych w bilansie ekonomicznym w stosunku do wartości wykazanych w sprawozdaniu finansowym wynika z ujęcia części zobowiązań w najlepszym oszacowaniu rezerwy składek. Przeniesieniu do rezerw technicznych podlega ta część zobowiązań, która jest związana z umowami ubezpieczenia i dla których termin rozliczenia przypada po dacie bilansowej.

### D.3.4. Zmiany w okresie sprawozdawczym

W okresie sprawozdawczym nie było zmian w stosowanych podstawach ujmowania innych zobowiązań lub w szacunkach.

## D.4. Alternatywne metody wyceny

### D.4.1. Instrumenty finansowe

W odniesieniu do aktywów finansowych, dla których nie występuje aktywny rynek zastosowano alternatywne metody wyceny opisane poniżej. Każdorazowo w przypadku wyceny z wykorzystaniem alternatywnych metod wyceny Spółka sporządza dokumentację dotyczącą założeń leżących u podstaw danej metody wyceny.

Towarzystwo Ubezpieczeń Europa S.A. regularnie porównuje adekwatność wyceny, poprzez kalibrowanie marży kredytowej stosowanej do wyceny na podstawie dostępnych cen rynkowych obligacji o podobnej charakterystyce oraz porównywanie wyceny godziwej z wyceną ustaloną metodą skorygowanej ceny nabycia w przypadku obligacji, listów zastawnych, pożyczek, certyfikatów depozytowych oraz depozytów bankowych.

#### Obligacje korporacyjne oraz listy zastawne

Alternatywna wycena papierów wartościowych dokonywana jest poprzez zdyskontowanie przyszłych przepływów pieniężnych z wykorzystaniem bieżącej krzywej rynkowych stóp procentowych powiększonych o marżę kredytową. W przypadku, gdy istnieją przesłanki do korekty pierwotnego poziomu marży kredytowej wynikającej ze zmiany wiarygodności kredytowej emitenta (np. zmiana oceny ratingowej emitenta wydana przez zewnętrzną agencję ratingową lub wewnętrzną jednostkę organizacyjną odpowiedzialną za badanie ryzyka kredytowego w Spółce), Spółka może dokonać stosownej korekty odzwierciedlającej wartość godziwą wycenianego instrumentu.

Istnieje ryzyko, że z uwagi na możliwość wykorzystania alternatywnych modeli wyceny, a także zważywszy na zmienność kluczowych parametrów wyceny, takich jak stopy procentowe oraz ocena ryzyka kredytowego kontrahenta, rzeczywista cena możliwa do osiągnięcia na rynku w przypadku sprzedaży takich aktywów może się różnić od ceny wyznaczonej z wykorzystaniem alternatywnej metody wyceny sporządzonej przez Spółkę.

#### Jednostki uczestnictwa oraz certyfikaty inwestycyjne w przedsiębiorstwach zbiorowego inwestowania

Jednostki uczestnictwa i certyfikaty inwestycyjne wycenia się według wartości ustalonej przez fundusz inwestycyjny na podstawie wartości aktywów netto tego funduszu, przypadających na jednostkę lub certyfikat. Wyceny jednostkowe są obliczane i publikowane przez poszczególne Towarzystwa Funduszy Inwestycyjnych. Źródłem informacji o cenach są strony internetowe TFI i wiadomości otrzymywane od TFI, Analizy Online S.A. oraz terminal Bloomberg.

Przyjęte przez Towarzystwo zasady wyceny najlepiej odwzorowują wartość godziwą instrumentów finansowych z uwagi na fakt, iż kurs wyceny jest kursem po jakim zainteresowany inwestor może nabyć lub zbyć dane jednostki uczestnictwa od emitenta.

Towarzystwo przyjęło założenie, iż emitent, będący pomiotem podlegającym szczególnemu nadzorowi, wykorzystuje do wyznaczenia wartości godziwej jednostek uczestnictwa potwierdzone rynkowo dane.

Dodatkowo fundusze inwestycyjne są podmiotami, których sprawozdania statutowe podlegają obowiązkowemu badaniu przeprowadzanemu przez firmę audytorską oraz ryzyko wyceny minimalizowane jest poprzez niezależną funkcję kontrolną sprawowaną przez depozytariusza funduszu.

Spółka identyfikuje niepewność dokonanych wycen z uwagi na:

- możliwość przeprowadzenia błędnej wyceny przez emitenta,
- stosowanie odmiennych zasad wyceny od obowiązujących w zakładach ubezpieczeń,
- zmienności kursów walut,
- zmienności otoczenia makro i mikro ekonomicznego.

#### Depozyty inne niż ekwiwalenty środków pieniężnych

Z uwagi na brak aktywnego rynku dla depozytów terminowych w celu ustalenia ich wartości godziwej zastosowano model zdyskontowanych przepływów pieniężnych z wykorzystaniem bieżącej rynkowej stopy procentowej. W tym celu wyznaczane są przyszłe przepływy kapitałowe i odsetkowe dla każdego zawartego kontraktu. Następnie przepływy te są dyskontowane średnią rynkową stopą procentową, jaka możliwa jest do uzyskania na rynku w dniu wyceny dla depozytów o analogicznym horyzoncie czasowym w bankach posiadających podobną wiarygodność kredytową.

Istnieje ryzyko, że z uwagi na możliwość zastosowania alternatywnego modelu wyceny, a także z uwagi na zmienność parametrów modelu wyceny, takich jak rynkowe stopy procentowe oraz ocena ryzyka kredytowego kontrahenta, rzeczywista cena możliwa do osiągnięcia na rynku w przypadku zamknięcia depozytu przed pierwotnie ustalonym terminem zapadalności może się różnić od wyceny wyznaczonej z wykorzystaniem alternatywnej metody wyceny.

## Pożyczki i pożyczki zabezpieczone hipotecznie

W celu wyliczenia wartości godziwej pożyczek kwalifikowanych jako pożyczki udzielone i należności własne wyznaczone są przyszłe przepływy kapitałowe i odsetkowe. Przepływy te są dyskontowane stopą procentową zbudowaną jako suma stopy wolnej od ryzyka na dzień wyceny (krzywa stóp wolnych od ryzyka publikowana przez EIOPA) oraz marży ustalonej w umowie pożyczki. W przypadku, gdy istnieją przesłanki do zmiany marży kredytowej wynikającej ze zmiany wiarygodności kredytowej podmiotu, któremu została udzielona pożyczka, Spółka może dokonać stosownej korekty odzwierciedlającej wartość godziwą wycenianego instrumentu.

## D.4.2. Pozostałe aktywa i zobowiązania

W odniesieniu do pozostałych aktywów i zobowiązań, dla których nie występuje aktywny rynek zastosowano alternatywne metody wyceny opisane poniżej:

### Należności

Z uwagi na brak aktywnego rynku dla należności w celu ustalenia ich wartości godziwej zastosowano model zdyskontowanych przepływów pieniężnych z wykorzystaniem bieżącej rynkowej stopy procentowej. Do wyceny należności krótkoterminowych stosowane jest uproszczenie polegające na pominięciu efektu dyskonta. Ze względu na krótkoterminowy charakter większości należności nie ma istotnych różnic w wycenie przy zastosowaniu powyższej metody w stosunku do wyceny w sprawozdaniu finansowym.

Niepewność wyceny poszczególnych rodzajów należności wiąże się z przyjętymi przez Spółkę, aktualnymi na dzień bilansowy, założeniami w zakresie ustalania odpisów aktualizujących, a także z ryzykiem kredytowym kontrahenta, ryzykiem walutowym oraz ryzykiem stopy procentowej. Dodatkowo niepewność dotyczy przewidywanych kosztów windykacji i przychodów z odzyskiwania należności. Powyższa niepewność oznacza, że w przypadku zmiany otoczenia rynkowego i sytuacji kredytowej kontrahentów wartości należności ustalone na dzień bilansowy mogą odbiegać od rzeczywistej kwoty, za jaką na warunkach rynkowych mogłyby one zostać wymienione między zainteresowanymi i dobrze poinformowanymi stronami.

### Zobowiązania

W celu ustalenia wartości godziwej zobowiązań zastosowano model zdyskontowanych przepływów pieniężnych z wykorzystaniem bieżącej rynkowej stopy procentowej. Do wyceny zobowiązań krótkoterminowych stosowane jest uproszczenie polegające na pominięciu efektu dyskonta. Ze względu na krótkoterminowy charakter większości zobowiązań nie ma istotnych różnic w wycenie przy zastosowaniu powyższej metody w stosunku do wyceny w sprawozdaniu finansowym.

Większość zobowiązań jest ustalona w oparciu o otrzymane od kontrahentów faktury lub umowy, z których wynikają kwoty do zapłaty co powoduje, że niepewność wyceny zobowiązań jest niska.

Niepewność wyceny zobowiązań w walutach obcych oraz zobowiązań długoterminowych wiąże się z ryzykiem walutowym oraz ryzykiem stopy procentowej. Powyższa niepewność oznacza, że w przypadku zmiany otoczenia rynkowego wartości zobowiązań ustalone na dzień bilansowy mogą odbiegać od rzeczywistej kwoty, za jaką na warunkach rynkowych mogłyby one zostać wymienione między zainteresowanymi i dobrze poinformowanymi stronami. Spółka nie posiada istotnych zobowiązań w walutach obcych oraz zobowiązań długoterminowych, w związku z tym niepewność związana z wyceną zobowiązań w walutach obcych oraz zobowiązań długoterminowych jest niska i nie ma istotnego wpływu na szacunek wyceny.

### Pozostałe rezerwy

Do wyceny pozostałych rezerw w wartości godziwej zastosowano model zdyskontowanych przepływów pieniężnych z wykorzystaniem bieżącej rynkowej stopy procentowej.

Niepewność wyceny pozostałych rezerw wiąże się z ryzykiem stopy procentowej oraz trafności przyjętych przez Spółkę założeń w zakresie prognozowanych wypłat. Powyższa niepewność oznacza, że w przypadku zmiany otoczenia rynkowego oraz przyjęcia odmiennych założeń, wartości pozostałych rezerw ustalone na dzień bilansowy mogą odbiegać od kwoty, za jaką na warunkach rynkowych mogłyby one zostać wymienione między zainteresowanymi i dobrze poinformowanymi stronami.

Szacunki i założenia przyjęte do wyceny bazują na doświadczeniu wynikającym z analizy danych historycznych, danych możliwych do zaobserwowania na rynku oraz szeregu innych czynników, które zgodnie z najlepszą wiedzą kierownictwa Spółki, w danej sytuacji wydają się zasadne. Szacunki i założenia podlegają okresowej weryfikacji i mogą ulec zmianie, na skutek przyszłych zdarzeń, wynikających ze zmian otoczenia. Spółka regularnie porównuje adekwatność wyceny, poprzez porównywanie rzeczywistych wypłat z wartościami wypłat przyjętymi do prognozy i nie stwierdziła istotnych rozbieżności.

## D.5 Inne informacje

Wszystkie istotne informacje zawarto w punktach D.1.-D.4.

## E. Zarządzanie kapitałem

### E.1. Środki własne

#### E.1.1. Zarządzanie środkami własnymi

Celem Spółki jest gospodarka kapitałowa gwarantująca wypłacalność Spółki.

W ramach gospodarki kapitałowej Spółka koncentruje się na dążeniu do zachowania stałej wypłacalności i ciągłej zdolności wywiązywania się ze wszystkich zobowiązań poprzez utrzymywanie takiego poziomu środków własnych, który umożliwi Spółce przyjęcie na siebie nieoczekiwanej dużej szkody w określonym horyzoncie czasu i zapewni terminową wypłatę odszkodowań i świadczeń dla osób uprawnionych.

Adekwatność kapitałowa zapewniana jest poprzez posiadanie kapitałów adekwatnych do ponoszonego przez Spółkę ryzyka w szczególności poprzez realizację wymogów w zakresie pokrycia minimalnego wymogu kapitałowego oraz kapitałowego wymogu wypłacalności środkami własnymi wyliczonymi zgodnie z zasadami określonymi w dyrektywie Wypłacalność II oraz regulacjach powiązanych (wytyczne EIOPA, standardy techniczne, wytyczne lokalnego nadzorca).

Obowiązkiem Spółki jest posiadanie środków własnych w wysokości nie niższej niż minimalny i kapitałowy wymóg wypłacalności.

Zarząd Spółki może wyznaczyć bardziej ostrożny (wyższy) minimalny wewnętrzny poziom wskaźnika wypłacalności, niż wymagane przepisami prawa. Wewnętrzny poziom współczynnika wypłacalności określony jest w strategicznych celach i wynosi 150%. Poziom alarmowy wskaźnika określony jest w wysokości 180%.

W Spółce wyznaczone są osoby i jednostki organizacyjne odpowiedzialne w zakresie wyliczania, raportowania i monitorowania współczynników zapewniających adekwatność kapitałową, w tym zasady raportowania w przypadku ewentualnego spadku współczynnika poniżej ustalonych minimalnych poziomów.

Symulacje współczynnika wypłacalności obejmują horyzont adekwatny do okresów planowania. Wyliczając wymóg kapitałowy dla przyszłych okresów, Spółka określa przyszłe wymogi kapitałowe w oparciu o plany sprzedażowe poszczególnych produktów oraz symulację bilansu ekonomicznego. Spółka bada, co najmniej raz w roku, adekwatność kapitałową zgodnie z Wypłacalność II (współczynnik wypłacalności) na etapie tworzenia planu finansowego w perspektywie 5 kolejnych lat.

Podejmując rekomendacje w sprawie podziału zysku za dany rok Spółka bierze pod uwagę konieczność zapewnienia adekwatności kapitałowej i wypłacalności Spółki w perspektywie ujętej w planie finansowym.

Przy podejmowaniu decyzji o wdrażaniu produktów ubezpieczeniowych Spółka uwzględni wymóg kapitałowy generowany przez dany produkt, zgodnie z wymogami Wypłacalność II (wyliczany jest wymóg kapitałowy według Wypłacalność II generowany przez każdy wdrażany produkt).

Spółka identyfikuje główne czynniki zagrażające zapewnieniu pełnej wypłacalności i podejmuje działania w celu ich ograniczenia poprzez ciągłe modyfikowanie i aktualizowanie procesów i procedur związanych z zarządzaniem ryzykiem adekwatnie do potrzeb, zmian w organizacji i otoczeniu zewnętrznym dostosowując się przy tym do wymagań właścicieli.

#### E.1.2. Struktura środków własnych

Środki własne Spółki są klasyfikowane w trzech kategoriach, w zależności od ich zdolności do absorbowania strat. Podstawowym podziałem środków własnych jest rozróżnienie na podstawowe środki własne i uzupełniające środki własne. Podstawowe środki własne składają się z nadwyżki aktywów nad zobowiązaniami bilansu ekonomicznego po pomniejszeniu o dywidendę i podatek od niektórych instytucji finansowych przewidywane do zapłaty w ciągu 12 miesięcy od dnia bilansowego.

Wykaz podstawowych środków własnych Spółki na dzień 31.12.2018 r. przedstawia tabela poniżej:

Pozycja środków własnych	Razem	Kategoria 1-nieograniczona	Kategoria 2	Kategoria 3
Nadwyżka aktywów nad zobowiązaniami	1 040 864	1 040 864	0	0
Przewidywane dywidendy	-93 839	-93 839	0	0
Podatek od niektórych instytucji finansowych	-7 838	-7 838	0	0
<b>Podstawowe środki własne, razem</b>	<b>939 187</b>	<b>939 187</b>	<b>0</b>	<b>0</b>
<b>Uzupełniające środki własne, razem</b>	<b>0</b>	<b>0</b>	<b>0</b>	<b>0</b>
<b>Kwota dopuszczonych środków własnych na pokrycie kapitałowego wymogu wypłacalności (SCR)</b>	<b>939 187</b>	<b>939 187</b>	<b>0</b>	<b>0</b>
<b>Podstawowe środki własne dopuszczone na pokrycie minimalnego wymogu kapitałowego (MCR)</b>	<b>939 187</b>	<b>939 187</b>	<b>0</b>	<b>0</b>

Spółka nie posiada środków własnych zaklasyfikowanych do Kategorii 1 – ograniczona.

W okresie sprawozdawczym nie wystąpiły istotne zmiany w środkach własnych Spółki. Zmiany środków własnych w okresie sprawozdawczym przedstawia poniższa tabela:

Pozycja środków własnych na dzień:	31.12.2018	31.12.2017	Zmiana w okresie
Nadwyżka aktywów nad zobowiązaniami	1 040 864	1 081 278	-40 414
Przewidywane dywidendy	-93 839	-53 015	-40 824
Podatek od niektórych instytucji finansowych	-7 838	-8 622	784
<b>Podstawowe środki własne, razem</b>	<b>939 187</b>	<b>1 019 641</b>	<b>-80 454</b>
<b>Uzupełniające środki własne, razem</b>	<b>0</b>	<b>0</b>	<b>0</b>
<b>Kwota dopuszczonych środków własnych na pokrycie kapitałowego wymogu wypłacalności (SCR)</b>	<b>939 187</b>	<b>1 019 641</b>	<b>-80 454</b>
<b>Podstawowe środki własne dopuszczone na pokrycie minimalnego wymogu kapitałowego (MCR)</b>	<b>939 187</b>	<b>1 019 641</b>	<b>-80 454</b>

Pełna informacja odnośnie kalkulacji środków własnych w formacie wymaganym przepisami prawa znajduje się w załączniku S.23.01.01 „Środki własne”.

Rezerwa uzgodnieniowa obejmuje wysokość nadwyżki aktywów nad zobowiązaniami, po skorygowaniu jej o: kapitał zakładowy (wraz z akcjami własnymi), nadwyżkę ze sprzedaży akcji powyżej ich wartości nominalnej oraz przewidywane dywidendy, wypłaty i obciążenia.

Sposób kalkulacji rezerwy uzgodnieniowej na dzień 31.12.2018 r. zaprezentowano w tabeli poniżej:

Nadwyżka aktywów nad zobowiązaniami	1 040 864
Akcje własne (wykazane jako aktywa w bilansie)	0
Przewidywane dywidendy, wypłaty i obciążenia	-101 677
Kapitał własny	-37 800
Nadwyżka ze sprzedaży akcji powyżej ich wartości nominalnej	-226 317
<b>Rezerwa uzgodnieniowa</b>	<b>675 070</b>

Pozycja „Przewidywane dywidendy, wypłaty i obciążenia” obejmuje zadeklarowaną dywidendę z podziału zysku za 2018 rok oraz podatek od niektórych instytucji finansowych przewidywany do zapłaty w ciągu 12 miesięcy od dnia bilansowego.

Objaśnienie różnic pomiędzy kapitałem własnym ze Sprawozdania finansowego a nadwyżką aktywów nad zobowiązaniami w bilansie ekonomicznym przedstawia tabela poniżej. Wyjaśnienia różnic z przeszacowania poszczególnych pozycji bilansowych zamieszczone są w sekcji D niniejszego sprawozdania.

<b>Kapitał własny ze Sprawozdania finansowego</b>	<b>951 723</b>
Przeszacowanie aktywów do wartości godziwej	-589 952
Przeszacowanie rezerw techniczno-ubezpieczeniowych	695 536
Przeszacowanie zobowiązań do wartości godziwej	1 644
Podatek odroczony wyliczony od różnic z przeszacowania aktywów i zobowiązań	-18 087
<b>Nadwyżka aktywów nad zobowiązaniami w bilansie ekonomicznym</b>	<b>1 040 864</b>

## E.2 Kapitałowy wymóg wypłacalności i minimalny wymóg kapitałowy

### E.2.1. Metoda wyznaczania kapitałowego wymogu wypłacalności

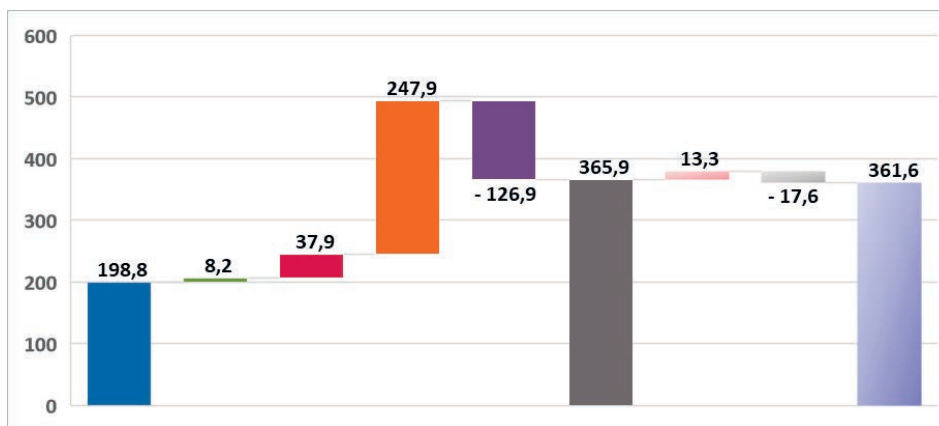
Do wyznaczania kapitałowego wymogu wypłacalności Spółka stosuje formułę standardową. W ocenie Spółki zasady wyznaczania wymogu kapitałowego według formuły standardowej są konserwatywne i zasadniczo dobrze dopasowane do profilu ryzyka Spółki.

## E.2.2. Kapitałowy wymóg wypłacalności

☐ Kapitałowy wymóg wypłacalności na dzień 31 grudnia 2018 roku prezentuje tabela poniżej:

	Kapitałowy wymóg wypłacalności
Ryzyko rynkowe	198 756
Ryzyko niewykonania zobowiązania przez kontrahenta	8 216
Ryzyko ubezpieczeniowe w ubezpieczeniach na życie	3
Ryzyko ubezpieczeniowe w ubezpieczeniach zdrowotnych	37 906
Ryzyko ubezpieczeniowe w ubezpieczeniach innych niż ubezpieczenia na życie	247 938
Dywersyfikacja	-126 898
Ryzyko z tytułu wartości niematerialnych i prawnych	0
<b>Podstawowy kapitałowy wymóg wypłacalności</b>	<b>365 921</b>
Ryzyko operacyjne	13 288
Zdolność rezerw techniczno-ubezpieczeniowych do pokrywania strat	0
Zdolności odroczonego podatku dochodowego do pokrywania strat	-17 614
<b>Kapitałowy wymóg wypłacalności</b>	<b>361 595</b>

Udział poszczególnych ryzyk w kapitałowym wymogu wypłacalności ustalonym na dzień 31 grudnia 2018 roku zaprezentowano poniżej:



- Ryzyko rynkowe
- Ryzyko niewykonania zobowiązania przez kontrahenta
- Ryzyko ubezpieczeniowe w ubezpieczeniach zdrowotnych
- Ryzyko ubezpieczeniowe w ubezpieczeniach innych niż życie
- Dywersyfikacja
- Podstawowy SCR
- Ryzyko operacyjne
- Zdolności odroczonego podatku dochodowego do pokrywania strat
- SCR



### E.2.3. Pokrycie wymogu wypłacalności i minimalnego wymogu wypłacalności środkami własnymi

Na dzień 31 grudnia 2018 roku Spółka posiadała wystarczające środki własne na pokrycie wymogu wypłacalności i minimalnego wymogu wypłacalności. Dane liczbowe prezentuje tabela poniżej:

<b>Dostępne i dopuszczone środki własne:</b>	
Kwota dostępnych środków własnych na pokrycie kapitałowego wymogu wypłacalności (SCR)	939 187
Kwota dostępnych środków własnych na pokrycie MCR	939 187
Kwota dopuszczonych środków własnych na pokrycie SCR	939 187
Kwota dopuszczonych środków własnych na pokrycie MCR	939 187
<b>SCR</b>	<b>361 595</b>
<b>MCR</b>	<b>90 399</b>
<b>Stosunek dopuszczonych środków własnych do SCR</b>	<b>259,73%</b>
<b>Stosunek dopuszczonych środków własnych do MCR</b>	<b>1 038,94%</b>

### E.2.4. Uproszczenia

Przy wyliczaniu kapitałowego wymogu wypłacalności Spółka zastosowała następujące uproszczenia wynikające z zasady proporcjonalności:

- W przypadku wyznaczania wielkości efektu ograniczania ryzyka dla ryzyka aktuarialnego w umowach reasekuracji i sekurytyzacji w ramach podmodułu niewykonania zobowiązania przez kontrahenta, wartość hipotetycznego wymogu kapitałowego dla ryzyka aktuarialnego zakładu ubezpieczeń lub zakładu reasekuracji przy założeniu braku umowy reasekuracji i sekurytyzacji została wyznaczona dokładnie dla części wymogu dotyczącej ryzyka katastroficznego. Natomiast dla pozostałej części wymogu, został wyznaczony łączny dla wszystkich reasekuratorów hipotetyczny wymóg kapitałowy wymieniony powyżej, a następnie przyporządkowany proporcjonalnie do poszczególnych reasekuratorów w proporcji do udziału danego reasekuratora w rezerwach techniczno-ubezpieczeniowych.
- W przypadku ryzyka składki i rezerw, wyliczenia przyszłej składki zarobionej od bieżącego portfela zostały przeprowadzone na podstawie zarejestrowanych składek przypisanych na polisach. Wyliczenia nie uwzględniają możliwości dodatkowego opóźnienia w procesie otrzymania oraz zaksięgowania przez Spółkę inkasa składki.

### E.2.5. Parametry specyficzne i narzut kapitałowy

Spółka nie stosuje parametrów specyficznych dla zakładów ubezpieczeń. Ponadto, organ nadzoru nie nałożył narzutu kapitałowego na kapitałowy wymóg wypłacalności Spółki.

### E.2.6. Minimalny wymóg kapitałowy – dane wejściowe

Spółka wyznacza Minimalny wymóg kapitałowy (MCR) zgodnie z artykułem 249 Rozporządzenia delegowanego.

Liniowy Minimalny wymóg kapitałowy zgodnie z formułą standardową wyznaczony został na bazie składowych zaprezentowanych w załączniku numer S.28.01.01 „Minimalny wymóg kapitałowy – działalność ubezpieczeniowa lub reasekuracyjna prowadzona jedynie w zakresie ubezpieczeń na życie lub jedynie w zakresie ubezpieczeń innych niż ubezpieczenia na życie”.

Minimalny wymóg kapitałowy na dzień 31 grudnia 2018 wynosi:

Liniowy MCR	51 763
SCR	361 595
Górne ograniczenie MCR	162 718
Dolne ograniczenie MCR	90 399
Minimalny wymóg kapitałowy	90 399

### E.2.7. Zmiany wymogów kapitałowych

Pozycja kapitałowa Spółki uległa wzmocnieniu, jest stabilna i utrzymuje się na wysokim poziomie. W okresie sprawozdawczym odnotowano spadek kapitałowego wymogu wypłacalności oraz minimalnego wymogu kapitałowego, przy jednoczesnym spadku środków własnych.

Największy wpływ na obniżenie wymogu kapitałowego miały następujące czynniki:

- spadek ryzyka ubezpieczeniowego w ubezpieczeniach innych niż ubezpieczenia na życie, w szczególności jest to związane ze spadkiem w podmodule ryzyka składki i rezerw, będącego konsekwencją niższej niż w roku 2017 miary składki;
- spadek wymogu związanego z ryzykiem rynkowym w podmodule ryzyka koncentracji, wynikającego ze zmiany struktury lokat.

### E.3. Zastosowanie podmodułu ryzyka cen akcji opartego na duracji do obliczenia kapitałowego wymogu wypłacalności

Spółka nie stosuje podmodułu ryzyka cen akcji opartego na duracji do obliczenia kapitałowego wymogu wypłacalności.

### E.4. Różnice między formułą standardową a stosowanym modelem wewnętrznym

Spółka nie stosuje modelu wewnętrznego, w związku z tym nie występują różnice między formułą standardową a stosowanym modelem wewnętrznym.

### E.5. Niezgodność z minimalnym wymogiem kapitałowym i niezgodność z kapitałowym wymogiem wypłacalności

Spółka, w trakcie 2018 roku i na dzień 31 grudnia 2018 roku, nie odnotowała niezgodności z minimalnym wymogiem wypłacalności oraz niezgodności z kapitałowym wymogiem wypłacalności.

Spółka na bieżąco monitoruje poziom minimalnego wymogu kapitałowego i kapitałowego wymogu wypłacalności. W ramach strategicznych celów związanych z zarządzaniem ryzykiem Spółka regularnie bada zgodność i wdraża wytyczne dotyczące zarządzania ryzykiem i adekwatności kapitałowej (wypłacalności) dostosowując je do skali prowadzonej działalności.

### E.6. Wszelkie inne informacje

Wszystkie istotne informacje zostały uwzględnione w punktach E.1-E.5.



Marat Nevretdinov  
Wiceprezes Zarządu



Ewa Lipińska  
Wiceprezes Zarządu



Maciej Kłozie  
Wiceprezes Zarządu



Marta Małek-Bernadzikowska  
Członek Zarządu

## Załączniki

Kod formularza	Nazwa formularza
S.02.01.02	Bilans
S.05.01.02	Składki, odszkodowania i świadczenia oraz koszty wg linii biznesowych
S.05.02.01	Składki, odszkodowania i świadczenia oraz koszty wg kraju
S.12.01.02	Rezerwy techniczno-ubezpieczeniowe dla ubezpieczeń na życie i ubezpieczeń zdrowotnych o charakterze ubezpieczeń na życie
S.17.01.02	Rezerwy techniczno-ubezpieczeniowe dla ubezpieczeń innych niż ubezpieczenia na życie
S.19.01.21	Odszkodowania i świadczenia z tytułu ubezpieczeń innych niż ubezpieczenia na życie
S.23.01.01	Środki własne
S.25.01.21	Kapitałowy wymóg wypłacalności – dla podmiotów stosujących formułę standardową
S.28.01.01	Minimalny wymóg kapitałowy – działalność ubezpieczeniowa lub reasekuracyjna prowadzona jedynie w zakresie ubezpieczeń na życie lub jedynie w zakresie ubezpieczeń innych niż ubezpieczenia na życie

# EUROPA

UBEZPIECZENIA


**Towarzystwo Ubezpieczeń Europa S.A.**

53-413 Wrocław, ul. Gwiazdzista 62

**Biuro Obsługi Klienta**

☎ 801 500 300, +48 71 36 92 887

✉ bok@tueuropa.pl



 **tueuropa.pl**

Towarzystwo Ubezpieczeń Europa S.A.  
Sąd Rejonowy dla Wrocławia-Fabrycznej we Wrocławiu, KRS 0000002736, NIP 895 10 07 276  
Kapitał zakładowy zarejestrowany i opłacony 37 800 000 zł  
Zezwolenie MF nr DU/2849/A/CG/94 z 07.11.1994 r. na prowadzenie działalności ubezpieczeniowej

Sprawozdanie o wypłacalności i kondycji finansowej Towarzystwa Ubezpieczeń Europa S.A.  
Na dzień 31 grudnia 2018 roku

**S.02.01.02 Bilans**

<b>Wartość bilansowa wg Wypłacalność II</b>
C0010

**Aktywa**

Wartości niematerialne i prawne	R0030	0
Aktywa z tytułu odroczonego podatku dochodowego	R0040	7 582
Nadwyżka na funduszu świadczeń emerytalnych	R0050	0
Nieruchomości, maszyny i wyposażenie (Rzeczowe aktywa trwałe) wykorzystywane na użytek własny	R0060	2 336
Lokaty (inne niż aktywa dla ubezpieczeń na życie, w których świadczenie jest ustalane w oparciu o określone indeksy lub inne wartości bazowe i dla ubezpieczeń na życie związanych z ubezpieczeniowym funduszem kapitałowym)	R0070	1 293 797
Nieruchomości (inne niż do użytku własnego)	R0080	4 276
Udziały w jednostkach powiązanych, w tym udziały kapitałowe	R0090	685 554
Akcje i udziały	R0100	0
Akcje i udziały – notowane	R0110	0
Akcje i udziały – nienotowane	R0120	0
Dłużne papiery wartościowe	R0130	384 107
Obligacje państwowe	R0140	101 252
Obligacje korporacyjne	R0150	282 855
Strukturyzowane papiery wartościowe	R0160	0
Zabezieczone papiery wartościowe	R0170	0
Jednostki uczestnictwa oraz certyfikaty inwestycyjne w przedsiębiorstwach zbiorowego inwestowania	R0180	45 641
Instrumenty pochodne	R0190	0
Depozyty inne niż ekwiwalenty środków pieniężnych	R0200	174 218
Pozostałe lokaty	R0210	0
Aktywa dla ubezpieczeń na życie, w których świadczenie jest ustalane w oparciu o określone indeksy lub inne wartości bazowe i ubezpieczeń na życie związanych z ubezpieczeniowym funduszem kapitałowym	R0220	0
Pożyczki i pożyczki zabezpieczone hipotecznie	R0230	0
Pożyczki pod zastaw polis	R0240	0
Pożyczki i pożyczki zabezpieczone hipotecznie dla osób fizycznych	R0250	0
Pozostałe pożyczki i pożyczki zabezpieczone hipotecznie	R0260	0
Kwoty należne z umów reasekuracji dla zobowiązań wynikających z:	R0270	5 893
Ubezpieczenia inne niż ubezpieczenia na życie i ubezpieczenia zdrowotne o charakterze ubezpieczeń innych niż ubezpieczenia na życie	R0280	5 468
Ubezpieczeń innych niż ubezpieczenia na życie (z wyłączeniem zdrowotnych)	R0290	4 232
Ubezpieczenia zdrowotne o charakterze ubezpieczeń innych niż ubezpieczenia na życie	R0300	1 236
Ubezpieczenia na życie i ubezpieczenia zdrowotne o charakterze ubezpieczeń na życie, z wyłączeniem ubezpieczeń zdrowotnych oraz ubezpieczeń, w których świadczenie jest ustalane w oparciu o określone indeksy lub inne wartości bazowe i ubezpieczeń z ubezpieczeniowym funduszem kapitałowym	R0310	424
Ubezpieczenia zdrowotne o charakterze ubezpieczeń na życie	R0320	0
Ubezpieczenia na życie z wyłączeniem ubezpieczeń zdrowotnych oraz ubezpieczeń, w których świadczenie jest ustalane w oparciu o określone indeksy lub inne wartości bazowe i ubezpieczeń z ubezpieczeniowym funduszem kapitałowym	R0330	424
Ubezpieczenia na życie, w których świadczenie jest ustalane w oparciu o określone indeksy lub inne wartości bazowe, i ubezpieczenia na życie z ubezpieczeniowym funduszem kapitałowym	R0340	0
Depozyty u cedentów	R0350	0
Należności z tytułu ubezpieczeń i od pośredników ubezpieczeniowych	R0360	31 687
Należności z tytułu reasekuracji biernej	R0370	2 291
Pozostałe należności (handlowe, inne niż z działalności ubezpieczeniowej)	R0380	19 697
Akcje własne (posiadane bezpośrednio)	R0390	0
Kwoty należne, dotyczące pozycji środków własnych lub kapitału założycielskiego, do których opłacenia wezwano, ale które nie zostały jeszcze opłacone.	R0400	0
Środki pieniężne i ekwiwalenty środków pieniężnych	R0410	2 840
Pozostałe aktywa (niewykazane w innych pozycjach)	R0420	2 868
<b>Aktywa ogółem</b>	<b>R0500</b>	<b>1 368 990</b>

**Zobowiązania**

Sprawozdanie o wypłacalności i kondycji finansowej Towarzystwa Ubezpieczeń Europa S.A.  
Na dzień 31 grudnia 2018 roku

Rezerwy techniczno-ubezpieczeniowe – ubezpieczenia inne niż ubezpieczenia na życie	R0510	213 568
Rezerwy techniczno-ubezpieczeniowe – ubezpieczenia inne niż ubezpieczenia na życie (z wyłączeniem zdrowotnych)	R0520	183 389
Rezerwy techniczno-ubezpieczeniowe obliczane łącznie	R0530	0
Najlepsze oszacowanie	R0540	159 518
Margines ryzyka	R0550	23 871
Rezerwy techniczno-ubezpieczeniowe – ubezpieczenia zdrowotne (o charakterze ubezpieczeń innych niż ubezpieczenia na życie)	R0560	30 179
Rezerwy techniczno-ubezpieczeniowe obliczane łącznie	R0570	0
Najlepsze oszacowanie	R0580	27 672
Margines ryzyka	R0590	2 507
Rezerwy techniczno-ubezpieczeniowe – ubezpieczenia na życie (z wyłączeniem ubezpieczeń, w których świadczenie jest ustalane w oparciu o określone indeksy lub inne wartości bazowe i ubezpieczeń z ubezpieczeniowym funduszem kapitałowym)	R0600	509
Rezerwy techniczno-ubezpieczeniowe – ubezpieczenia zdrowotne (o charakterze ubezpieczeń na życie)	R0610	0
Rezerwy techniczno-ubezpieczeniowe obliczane łącznie	R0620	0
Najlepsze oszacowanie	R0630	0
Margines ryzyka	R0640	0
Rezerwy techniczno-ubezpieczeniowe – ubezpieczenia na życie (z wyłączeniem zdrowotnych oraz ubezpieczeń, w których świadczenie jest ustalane w oparciu o określone indeksy lub inne wartości bazowe i ubezpieczeń z ubezpieczeniowym funduszem kapitałowym)	R0650	509
Rezerwy techniczno-ubezpieczeniowe obliczane łącznie	R0660	0
Najlepsze oszacowanie	R0670	508
Margines ryzyka	R0680	1
Rezerwy techniczno-ubezpieczeniowe – ubezpieczenia, w których świadczenie jest ustalane w oparciu o określone indeksy lub inne wartości bazowe i ubezpieczenia z ubezpieczeniowym funduszem kapitałowym	R0690	0
Rezerwy techniczno-ubezpieczeniowe obliczane łącznie	R0700	0
Najlepsze oszacowanie	R0710	0
Margines ryzyka	R0720	0
Pozostałe rezerwy techniczno-ubezpieczeniowe	R0730	0
Zobowiązania warunkowe	R0740	0
Pozostałe rezerwy (inne niż rezerwy techniczno-ubezpieczeniowe)	R0750	14 721
Zobowiązania z tytułu świadczeń emerytalnych dla pracowników	R0760	183
Zobowiązania z tytułu depozytów zakładów reasekuracji	R0770	0
Rezerwy z tytułu odroczonego podatku dochodowego	R0780	25 196
Instrumenty pochodne	R0790	0
Zobowiązania wobec instytucji kredytowych	R0800	0
Zobowiązania finansowe inne niż zobowiązania wobec instytucji kredytowych	R0810	0
Zobowiązania z tytułu ubezpieczeń i wobec pośredników ubezpieczeniowych	R0820	31 100
Zobowiązania z tytułu reasekuracji biernej	R0830	10 752
Pozostałe zobowiązania (handlowe, inne niż z tytułu działalności ubezpieczeniowej)	R0840	32 088
Zobowiązania podporządkowane	R0850	0
Zobowiązania podporządkowane nieuwzględnione w podstawowych środkach własnych	R0860	0
Zobowiązania podporządkowane uwzględnione w podstawowych środkach własnych	R0870	0
Pozostałe zobowiązania (niewykazane w innych pozycjach)	R0880	10
<b>Zobowiązania ogółem</b>	<b>R0900</b>	<b>328 127</b>
<b>Nadwyżka aktywów nad zobowiązaniami</b>	<b>R1000</b>	<b>1 040 864</b>



Sprawozdanie o wypłacalności i kondycji finansowej Towarzystwa Ubezpieczeń Europa S.A.  
Na dzień 31 grudnia 2018 roku

**S.05.01.02**

**Składki, odszkodowania i świadczenia oraz koszty wg linii biznesowych**

Linie biznesowe w odniesieniu do: zobowiązań ubezpieczeniowych i reasekuracyjnych związanych z ubezpieczeniami innymi niż ubezpieczenia na życie (bepośrednia działalność ubezpieczeniowa oraz reasekuracja czynna)											
Ubezpieczenia pokrycia kosztów świadczeń medycznych	Ubezpieczenia na wypadek utraty dochodów	Ubezpieczenia pracownicze	Ubezpieczenia odpowiedzialności cywilnej z tytułu użytkowania pojazdów mechanicznych	Pozostałe ubezpieczenia pojazdów	Ubezpieczenia morskie, lotnicze i transportowe	Ubezpieczenia od ognia i innych szkód rzeczowych	Ubezpieczenia odpowiedzialności cywilnej ogólnej	Ubezpieczenia kredytów i poręczeń	Ubezpieczenia kosztów ochrony prawnej	Ubezpieczenia świadczenia pomocy	Ubezpieczenia różnych strat finansowych
C0010	C0020	C0030	C0040	C0050	C0060	C0070	C0080	C0090	C0100	C0110	C0120

**Składki przypisane**

Brutto – Bezpośrednia działalność ubezpieczeniowa	R0110	20 725	34 888	0	0	0	102	112 876	-825	31 093	26 317	19 154	50 083
Brutto – reasekuracja czynna proporcjonalna	R0120	0	0	0	0	0	0	0	0	1 257	0	429	0
Brutto – reasekuracja czynna nieproporcjonalna	R0130												
Udział zakładu reasekuracji	R0140	3 882	729	0	0	0	3	2 061	54	9 759	12	5 303	2 633
Netto	R0200	16 843	34 159	0	0	0	100	110 815	-879	22 591	26 306	14 280	47 450

**Składki zarobione**

Brutto – Bezpośrednia działalność ubezpieczeniowa	R0210	20 928	55 658	0	0	0	114	100 566	1 986	32 966	37 892	19 064	164 879
Brutto – reasekuracja czynna proporcjonalna	R0220	0	0	0	0	0	0	0	0	8 619	0	397	0
Brutto – reasekuracja czynna nieproporcjonalna	R0230												
Udział zakładu reasekuracji	R0240	3 838	727	0	0	0	3	1 965	53	6 573	12	5 224	2 713
Netto	R0300	17 090	54 930	0	0	0	112	98 601	1 933	35 011	37 880	14 237	162 167

**Odszkodowania i świadczenia**

Brutto – Bezpośrednia działalność ubezpieczeniowa	R0310	10 352	4 980	0	1	0	-105	13 716	76	719	-14	481	32 315
Brutto – reasekuracja czynna proporcjonalna	R0320	0	0	0	0	0	0	0	0	698	0	16	0
Brutto – reasekuracja czynna nieproporcjonalna	R0330												
Udział zakładu reasekuracji	R0340	2 302	65	0	0	0	0	32	5	12	0	193	1 786
Netto	R0400	8 050	4 915	0	1	0	-105	13 684	72	1 404	-14	304	30 528

Sprawozdanie o wypłacalności i kondycji finansowej Towarzystwa Ubezpieczeń Europa S.A.  
Na dzień 31 grudnia 2018 roku

**Zmiana stanu pozostałych rezerw  
techniczno-ubezpieczeniowych**

Brutto – Bezpośrednia działalność ubezpieczeniowa	R0410	0	0	0	0	0	0	0	0	0	0	0	0	0
Brutto – reasekuracja czynna proporcjonalna	R0420	0	0	0	0	0	0	0	0	0	0	0	0	0
Brutto – reasekuracja czynna nieproporcjonalna	R0430													
Udział zakładu reasekuracji	R0440	0	0	0	0	0	0	0	0	0	0	0	0	0
Netto	R0500	0	0	0	0	0	0	0	0	0	0	0	0	0
<b>Koszty poniesione</b>	R0550	13 148	47 820	0	0	0	63	72 758	1 143	8 771	32 115	14 072	124 559	
Pozostałe koszty	R1200													
<b>Koszty ogółem</b>	R1300													

Linie biznesowe w odniesieniu do: reasekuracja czynna nieproporcjonalna				Ogółem
Ubezpieczenia zdrowotne	Pozostałe ubezpieczenia osobowe	Ubezpieczenia morskie, lotnicze i transportowe	Ubezpieczenia majątkowe	
C0130	C0140	C0150	C0160	C0200

**Składki przypisane**

Brutto – Bezpośrednia działalność ubezpieczeniowa	R0110					294 415
Brutto – reasekuracja czynna proporcjonalna	R0120					1 686
Brutto – reasekuracja czynna nieproporcjonalna	R0130	0	0	0	0	0
Udział zakładu reasekuracji	R0140	0	0	0	0	24 435
Netto	R0200	0	0	0	0	271 665

**Składki zarobione**

Brutto – Bezpośrednia działalność ubezpieczeniowa	R0210					434 053
Brutto – reasekuracja czynna proporcjonalna	R0220					9 016
Brutto – reasekuracja czynna nieproporcjonalna	R0230	0	0	0	0	0
Udział zakładu reasekuracji	R0240	0	0	0	0	21 108
Netto	R0300	0	0	0	0	421 961

Sprawozdanie o wypłacalności i kondycji finansowej Towarzystwa Ubezpieczeń Europa S.A.  
 Na dzień 31 grudnia 2018 roku

**Odszkodowania i świadczenia**

Brutto – Bezpośrednia działalność ubezpieczeniowa	R0310					62 521
Brutto – reasekuracja czynna proporcjonalna	R0320					713
Brutto – reasekuracja czynna nieproporcjonalna	R0330	0	0	0	0	0
Udział zakładu reasekuracji	R0340	0	0	0	0	4 395
Netto	R0400	0	0	0	0	58 839

**Zmiana stanu pozostałych rezerw techniczno-ubezpieczeniowych**

Brutto – Bezpośrednia działalność ubezpieczeniowa	R0410					0
Brutto – reasekuracja czynna proporcjonalna	R0420					0
Brutto – reasekuracja czynna nieproporcjonalna	R0430	0	0	0	0	0
Udział zakładu reasekuracji	R0440	0	0	0	0	0
Netto	R0500	0	0	0	0	0
<b>Koszty poniesione</b>	R0550	0	0	0	0	314 449
<b>Pozostałe koszty</b>	R1200					1 179
<b>Koszty ogółem</b>	R1300					315 628

Sprawozdanie o wypłacalności i kondycji finansowej Towarzystwa Ubezpieczeń Europa S.A.  
Na dzień 31 grudnia 2018 roku

Linie biznesowe w odniesieniu do: zobowiązania z tytułu ubezpieczeń na życie						Zobowiązania z tytułu reasekuracji ubezpieczeń na życie		Ogółem
Ubezpieczenia zdrowotne	Ubezpieczenia z udziałem w zyskach	Ubezpieczenia, w których świadczenie jest ustalane w oparciu o określone indeksy lub inne wartości bazowe i ubezpieczenia związane z ubezpieczeniowym funduszem kapitałowym	Pozostałe ubezpieczenia na życie	Renty z umów ubezpieczenia innych niż umowy ubezpieczenia na życie oraz powiązane ze zobowiązaniami z tytułu ubezpieczeń zdrowotnych	Renty z umów ubezpieczenia innych niż umowy ubezpieczenia na życie oraz powiązane ze zobowiązaniami ubezpieczeniowymi innymi niż zobowiązania z tytułu ubezpieczeń zdrowotnych	Reasekuracja ubezpieczeń zdrowotnych	Reasekuracja ubezpieczeń na życie	
C0210	C0220	C0230	C0240	C0250	C0260	C0270	C0280	C0300

**Składki przypisane**

Brutto	R1410	0	0	0	0	0	0	0	0
Udział zakładu reasekuracji	R1420	0	0	0	0	0	0	0	0
Netto	R1500	0	0	0	0	0	0	0	0

**Składki zarobione**

Brutto	R1510	0	0	0	0	0	0	0	0
Udział zakładu reasekuracji	R1520	0	0	0	0	0	0	0	0
Netto	R1600	0	0	0	0	0	0	0	0

**Odszkodowania i świadczenia**

Brutto	R1610	0	0	0	0	287	0	0	287
Udział zakładu reasekuracji	R1620	0	0	0	0	117	0	0	117
Netto	R1700	0	0	0	0	170	0	0	170

**Zmiana stanu pozostałych rezerw techniczno-ubezpieczeniowych**

Brutto	R1710	0	0	0	0	0	0	0	0
Udział zakładu reasekuracji	R1720	0	0	0	0	0	0	0	0
Netto	R1800	0	0	0	0	0	0	0	0
Koszty poniesione	R1900	0	0	0	0	-3	0	0	-3
Pozostałe koszty	R2500								0
Koszty ogółem	R2600								-3

Sprawozdanie o wypłacalności i kondycji finansowej Towarzystwa Ubezpieczeń Europa S.A.  
Na dzień 31 grudnia 2018 roku

**S.05.02.01**  
**Składki, odszkodowania i świadczenia oraz koszty wg kraju**

		Najważniejszych pięć krajów i kraj siedziby	
		Kraj siedziby	
		Polska	Polska
	R0010	C0070	C0010
		C0140	C0070
<b>Składki przypisane</b>			
Brutto – Bezpośrednia działalność ubezpieczeniowa	R0110	294 415	294 415
Brutto – Przyjęta reasekuracja proporcjonalna	R0120	1 686	1 686
Brutto – Przyjęta reasekuracja nieproporcjonalna	R0130	0	0
Udział zakładów reasekuracji	R0140	24 435	24 435
<b>Netto</b>	<b>R0200</b>	<b>271 665</b>	<b>271 665</b>
<b>Składki zarobione</b>			
Brutto – Bezpośrednia działalność ubezpieczeniowa	R0210	434 053	434 053
Brutto – Przyjęta reasekuracja proporcjonalna	R0220	9 016	9 016
Brutto – Przyjęta reasekuracja nieproporcjonalna	R0230	0	0
Udział zakładów reasekuracji	R0240	21 108	21 108
<b>Netto</b>	<b>R0300</b>	<b>421 961</b>	<b>421 961</b>
<b>Odszkodowania i świadczenia</b>			
Brutto – Bezpośrednia działalność ubezpieczeniowa	R0310	62 521	62 521
Brutto – Przyjęta reasekuracja proporcjonalna	R0320	713	713
Brutto – Przyjęta reasekuracja nieproporcjonalna	R0330	0	0
Udział zakładów reasekuracji	R0340	4 395	4 395
<b>Netto</b>	<b>R0400</b>	<b>58 839</b>	<b>58 839</b>
<b>Zmiana stanu pozostałych rezerw techniczno-ubezpieczeniowych</b>			
Brutto – Bezpośrednia działalność ubezpieczeniowa	R0410	0	0
Brutto – Przyjęta reasekuracja proporcjonalna	R0420	0	0
Brutto – Przyjęta reasekuracja nieproporcjonalna	R0430	0	0
Udział zakładów reasekuracji	R0440	0	0
<b>Netto</b>	<b>R0500</b>	<b>0</b>	<b>0</b>
<b>Koszty poniesione</b>	<b>R0550</b>	<b>314 449</b>	<b>314 449</b>
<b>Pozostałe koszty</b>	<b>R1200</b>	<b>1 179</b>	
<b>Koszty</b>	<b>R1300</b>	<b>315 628</b>	

		Najważniejszych pięć krajów i kraj siedziby	
		Kraj siedziby	
		Polska	Polska
	R1400	C0210	C0140
		C0280	C0210
<b>Składki przypisane</b>			
Brutto	R1410	0	0
Udział zakładów reasekuracji	R1420	0	0
<b>Netto</b>	<b>R1500</b>	<b>0</b>	<b>0</b>
<b>Składki zarobione</b>			
Brutto	R1510	0	0
Udział zakładów reasekuracji	R1520	0	0
<b>Netto</b>	<b>R1600</b>	<b>0</b>	<b>0</b>
<b>Odszkodowania i świadczenia</b>			
Brutto	R1610	287	287
Udział zakładów reasekuracji	R1620	117	117
<b>Netto</b>	<b>R1700</b>	<b>170</b>	<b>170</b>
<b>Zmiana stanu pozostałych rezerw techniczno-ubezpieczeniowych</b>			
Brutto	R1710	0	0
Udział zakładów reasekuracji	R1720	0	0
<b>Netto</b>	<b>R1800</b>	<b>0</b>	<b>0</b>
<b>Koszty poniesione</b>	<b>R1900</b>	<b>-3</b>	<b>-3</b>
<b>Pozostałe koszty</b>	<b>R2500</b>	<b>0</b>	
<b>Koszty</b>	<b>R2600</b>	<b>-3</b>	

**S.12.01.02**

**Rezerwy techniczno-ubezpieczeniowe dla ubezpieczeń na życie i ubezpieczeń zdrowotnych o charakterze ubezpieczeń na życie**

		Ubezpieczenia z udziałem w zyskach	Ubezpieczenia, w których świadczenie jest ustalane w oparciu o określone indeksy lub inne wartości bazowe i ubezpieczenia związane z ubezpieczeniowym funduszem kapitałowym		Pozostałe ubezpieczenia na życie			Renty z umów ubezpieczenia innych niż umowy ubezpieczenia na życie oraz powiązane ze zobowiązaniami ubezpieczeniowymi innymi niż zobowiązania z tytułu ubezpieczeń zdrowotnych	Reasekuracja czynna	Ogółem (Ubezpieczenia na życie inne niż zdrowotne, w tym ubezpieczenia na życie związane z ubezpieczeniowym funduszem kapitałowym)	
			C0030	Umowy bez opcji i gwarancji	Umowy z opcjami i gwarancjami	C0060	Umowy bez opcji i gwarancji				Umowy z opcjami i gwarancjami
				C0040	C0050		C0070				C0080
		C0020					C0090	C0100	C0150		
<b>Rezerwy techniczno-ubezpieczeniowe obliczane łącznie</b>	R0010	0	0		0		0	0	0		
Kwoty należne z umów reasekuracji i od spółek celowych (podmiotów specjalnego przeznaczenia) oraz reasekuracji finansowej, po dokonaniu korekty ze względu na oczekiwane straty w związku z niewykonaniem zobowiązania przez kontrahenta, związane z rezerwami techniczno-ubezpieczeniowymi obliczanymi łącznie – Ogółem	R0020	0	0		0		0	0	0		

**Rezerwy techniczno-ubezpieczeniowe obliczane jako suma najlepszego oszacowania i marginesu ryzyka**

**Najlepsze oszacowanie**

<b>Najlepsze oszacowanie brutto</b>	R0030	0		0	0		0	0	508	0	508
Kwoty należne z umów reasekuracji i od spółek celowych (podmiotów specjalnego przeznaczenia) oraz reasekuracji finansowej po dokonaniu korekty ze względu na oczekiwane straty w związku z niewykonaniem zobowiązania przez kontrahenta – Ogółem	R0080	0		0	0		0	0	424	0	424
Najlepsze oszacowanie pomniejszone o kwoty należne z umów reasekuracji i od spółek celowych (podmiotów specjalnego przeznaczenia) oraz z reasekuracji finansowej – Ogółem	R0090	0		0	0		0	0	84	0	84
<b>Margines ryzyka</b>	R0100	0	0						1	0	1

**Kwota wynikająca z zastosowania przepisów przejściowych dotyczących rezerw techniczno-ubezpieczeniowych**

Rezerwy techniczno-ubezpieczeniowe obliczane łącznie	R0110	0	0				0	0	0	0	0
Najlepsze oszacowanie	R0120	0		0	0		0	0	0	0	0
Margines ryzyka	R0130	0	0				0		0	0	0
<b>Rezerwy techniczno-ubezpieczeniowe – ogółem</b>	R0200	0	0				0		509	0	509



Sprawozdanie o wypłacalności i kondycji finansowej Towarzystwa Ubezpieczeń Europa S.A.  
Na dzień 31 grudnia 2018 roku

		Ubezpieczenia zdrowotne (bezpośrednia działalność ubezpieczeniowa)			Renty z umów ubezpieczenia innych niż umowy ubezpieczenia na życie oraz powiązane ze zobowiązaniami z tytułu ubezpieczeń zdrowotnych	Reasekuracja ubezpieczeń zdrowotnych (reasekuracja czynna)	Ogółem (Ubezpieczenia zdrowotne o charakterze ubezpieczeń na życie)
		Umowy bez opcji i gwarancji	Umowy z opcjami i gwarancjami				
		C0160	C0170	C0180			
		C0190	C0200	C0210			
<b>Rezerwy techniczno-ubezpieczeniowe obliczane łącznie</b>	R0010	0			0	0	0
Kwoty należne z umów reasekuracji i od spółek celowych (podmiotów specjalnego przeznaczenia) oraz reasekuracji finansowej, po dokonaniu korekty ze względu na oczekiwane straty w związku z niewykonaniem zobowiązania przez kontrahenta, związane z rezerwami techniczno-ubezpieczeniowymi obliczanymi łącznie – Ogółem	R0020	0			0	0	0
<b>Rezerwy techniczno-ubezpieczeniowe obliczane jako suma najlepszego oszacowania i marginesu ryzyka RM</b>							
<b>Najlepsze oszacowanie</b>							
<b>Najlepsze oszacowanie brutto</b>	R0030		0	0	0	0	0
Kwoty należne z umów reasekuracji i od spółek celowych (podmiotów specjalnego przeznaczenia) oraz reasekuracji finansowej po dokonaniu korekty ze względu na oczekiwane straty w związku z niewykonaniem zobowiązania przez kontrahenta – Ogółem	R0080		0	0	0	0	0
Najlepsze oszacowanie pomniejszone o kwoty należne z umów reasekuracji i od spółek celowych (podmiotów specjalnego przeznaczenia) oraz z reasekuracji finansowej – Ogółem	R0090		0	0	0	0	0
<b>Margines ryzyka</b>	R0100				0	0	0
<b>Kwota wynikająca z zastosowania przepisów przejściowych dotyczących rezerw techniczno-ubezpieczeniowych</b>							
Rezerwy techniczno-ubezpieczeniowe obliczane łącznie	R0110				0	0	0
Najlepsze oszacowanie	R0120		0	0	0	0	0
Margines ryzyka	R0130	0			0	0	0
<b>Rezerwy techniczno-ubezpieczeniowe – ogółem</b>	R0200	0			0	0	0

Sprawozdanie o wypłacalności i kondycji finansowej Towarzystwa Ubezpieczeń Europa S.A.  
Na dzień 31 grudnia 2018 roku

**S.17.01.02**

**Rezerwy techniczno-ubezpieczeniowe dla ubezpieczeń innych niż ubezpieczenia na życie**

		Bezpośrednia działalność ubezpieczeniowa I przyjęta reasekuracja proporcjonalna											
		Ubezpieczenia pokrycia kosztów świadczeń medycznych	Ubezpieczenia na wypadek utraty dochodów	Ubezpieczenia pracownicze	Ubezpieczenia odpowiedzialności cywilnej z tytułu użytkowania pojazdów mechanicznych	Pozostałe ubezpieczenia pojazdów	Ubezpieczenia morskie, lotnicze I transportowe	Ubezpieczenia od ognia I innych szkód rzeczowych	Ubezpieczenia odpowiedzialności cywilnej ogólnej	Ubezpieczenia kredytów i poręczeń	Ubezpieczenia kosztów ochrony prawnej	Ubezpieczenia świadczenia pomocy	Ubezpieczenia różnych strat finansowych
		C0020	C0030	C0040	C0050	C0060	C0070	C0080	C0090	C0100	C0110	C0120	C0130
<b>Rezerwy techniczno-ubezpieczeniowe łącznie</b>	<b>R0010</b>	0	0	0	0	0	0	0	0	0	0	0	0
Kwoty należne z umów reasekuracji I od spółek celowych (podmiotów specjalnego przeznaczenia) oraz reasekuracji finansowej, po dokonaniu korekty ze względu na oczekiwane straty w związku z niewykonaniem zobowiązania przez kontrahenta, związane z rezerwami techniczno-ubezpieczeniowymi obliczanymi łącznie - Ogółem	R0050	0	0	0	0	0	0	0	0	0	0	0	0
<b>Rezerwy techniczno-ubezpieczeniowe obliczane jako suma najlepszego oszacowania I marginesu ryzyka</b>													
<b>Najlepsze oszacowanie</b>													
<b>Rezerwy składek</b>													
Brutto	R0060	1 138	18 118	0	0	0	120	24 521	588	18 440	6 907	822	89 708
Kwoty należne z umów reasekuracji I od spółek celowych (podmiotów specjalnego przeznaczenia) oraz reasekuracji finansowej, po dokonaniu korekty ze względu na oczekiwane straty w związku z niewykonaniem zobowiązania przez kontrahenta - Ogółem	R0140	-55	-12	0	0	0	0	-26	-2	1 976	-456	-273	1 977
<b>Najlepsze oszacowanie dla rezerw składek netto</b>	<b>R0150</b>	1 193	18 130	0	0	0	120	24 547	590	16 464	7 363	1 095	87 731
<b>Rezerwy na odszkodowania i świadczenia</b>													
Brutto	R0160	5 065	3 350	0	77	0	3	4 627	112	3 524	39	451	9 580
Kwoty należne z umów reasekuracji I od spółek celowych (podmiotów specjalnego przeznaczenia) oraz reasekuracji finansowej, po dokonaniu korekty ze względu na oczekiwane straty w związku z niewykonaniem zobowiązania przez kontrahenta - Ogółem	R0240	1 177	126	0	0	0	0	44	31	385	0	276	300
<b>Najlepsze oszacowanie netto dla rezerw na odszkodowania I świadczenia</b>	<b>R0250</b>	3 888	3224	0	77	0	3	4 583	81	3 139	39	175	9 280
<b>Najlepsze oszacowanie brutto ogółem</b>	<b>R0260</b>	6 203	21 468	0	77	0	123	29 148	700	21 964	6 946	1 273	99 288
<b>Najlepsze oszacowanie netto</b>	<b>R0270</b>	5 081	21 354	0	77	0	123	29 130	671	19 603	7 402	1 270	97 011

Sprawozdanie o wypłacalności i kondycji finansowej Towarzystwa Ubezpieczeń Europa S.A.  
Na dzień 31 grudnia 2018 roku

<b>Margines ryzyka</b>	<b>R0280</b>	88	2 420	0	1	0	13	3 166	182	2 844	1 187	61	16 415
<b>Kwota wynikająca z zastosowania przepisów przejściowych dotyczących rezerw techniczno-ubezpieczeniowych</b>													
Rezerwy techniczno-ubezpieczeniowe obliczane łącznie	R0290	0	0	0	0	0	0	0	0	0	0	0	0
Najlepsze oszacowanie	R0300	0	0	0	0	0	0	0	0	0	0	0	0
Margines ryzyka	R0310	0	0	0	0	0	0	0	0	0	0	0	0
<b>Rezerwy techniczno-ubezpieczeniowe - Ogółem</b>													
Rezerwy techniczno-ubezpieczeniowe – Ogółem	R0320	6 291	23 888	0	78	0	136	32 314	882	24 808	8 133	1 334	115 703
Kwoty należne z umów reasekuracji I od spółek celowych (podmiotów specjalnego przeznaczenia) oraz reasekuracji finansowej, po dokonaniu korekty ze względu na oczekiwane straty w związku z niewykonaniem zobowiązania przez kontrahenta - Ogółem	R0330	1 122	114	0	0	0	0	18	29	2 361	-456	3	2 277
Kwoty należne z umów reasekuracji I od spółek celowych (podmiotów specjalnego przeznaczenia) oraz reasekuracji finansowej - Ogółem	R0340	5 169	23 774	0	78	0	136	32 296	853	22 447	8 589	1 331	113 426

		Przyjęta reasekuracja nieproporcjonalna				Ogółem zobowiązania z tytułu ubezpieczeń innych niż ubezpieczenia na życie
		Reasekuracja nieproporcjonalna ubezpieczeń zdrowotnych	Reasekuracja nieproporcjonalna pozostałych ubezpieczeń osobowych	Reasekuracja nieproporcjonalna ubezpieczeń morskich, lotniczych I transportowych	Reasekuracja nieproporcjonalna ubezpieczeń majątkowych	
		C0140	C0150	C0160	C0170	C0180
<b>Rezerwy techniczno-ubezpieczeniowe łącznie</b>	<b>R0010</b>	0	0	0	0	0,00
Kwoty należne z umów reasekuracji I od spółek celowych (podmiotów specjalnego przeznaczenia) oraz reasekuracji finansowej, po dokonaniu korekty ze względu na oczekiwane straty w związku z niewykonaniem zobowiązania przez kontrahenta, związane z rezerwami techniczno-ubezpieczeniowymi obliczany łącznie - Ogółem	R0050	0	0	0	0	0,00
<b>Rezerwy techniczno-ubezpieczeniowe obliczane jako suma najlepszego oszacowania I marginesu ryzyka</b>						
<b>Najlepsze oszacowanie</b>						
<b>Rezerwy składek</b>						
Brutto	R0060	0	0	0	0	160 362
Kwoty należne z umów reasekuracji I od spółek celowych (podmiotów specjalnego przeznaczenia) oraz reasekuracji finansowej, po dokonaniu korekty ze względu na oczekiwane straty w związku z niewykonaniem zobowiązania przez kontrahenta - Ogółem	R0140	0	0	0	0	3 129
<b>Najlepsze oszacowanie dla rezerw składek netto</b>	<b>R0150</b>	0	0	0	0	157 233
<b>Rezerwy na odszkodowania i świadczenia</b>						
Brutto	R0160					26 828

Sprawozdanie o wypłacalności i kondycji finansowej Towarzystwa Ubezpieczeń Europa S.A.  
Na dzień 31 grudnia 2018 roku

Kwoty należne z umów reasekuracji I od spółek celowych (podmiotów specjalnego przeznaczenia) oraz reasekuracji finansowej, po dokonaniu korekty ze względu na oczekiwane straty w związku z niewykonaniem zobowiązania przez kontrahenta - Ogółem	R0240	0	0	0	0	2 339
<b>Najlepsze oszacowanie netto dla rezerw na odszkodowania I świadczenia</b>	<b>R0250</b>	<b>0</b>	<b>0</b>	<b>0</b>	<b>0</b>	<b>24 489</b>
<b>Najlepsze oszacowanie brutto ogółem</b>	<b>R0260</b>	<b>0</b>	<b>0</b>	<b>0</b>	<b>0</b>	<b>187 190</b>
<b>Najlepsze oszacowanie netto</b>	<b>R0270</b>	<b>0</b>	<b>0</b>	<b>0</b>	<b>0</b>	<b>181 722</b>
<b>Margines ryzyka</b>	<b>R0280</b>	<b>0</b>	<b>0</b>	<b>0</b>	<b>0</b>	<b>26 377</b>
<b>Kwota wynikająca z zastosowania przepisów przejściowych dotyczących rezerw techniczno-ubezpieczeniowych</b>						
Rezerwy techniczno-ubezpieczeniowe obliczane łącznie	R0290	0	0	0	0	0
Najlepsze oszacowanie	R0300	0	0	0	0	0
Margines ryzyka	R0310	0	0	0	0	0
<b>Rezerwy techniczno-ubezpieczeniowe - Ogółem</b>						
Rezerwy techniczno-ubezpieczeniowe – Ogółem	R0320	0	0	0	0	213 567
Kwoty należne z umów reasekuracji I od spółek celowych (podmiotów specjalnego przeznaczenia) oraz reasekuracji finansowej, po dokonaniu korekty ze względu na oczekiwane straty w związku z niewykonaniem zobowiązania przez kontrahenta - Ogółem	R0330	0	0	0	0	5 468
Kwoty należne z umów reasekuracji I od spółek celowych (podmiotów specjalnego przeznaczenia) oraz reasekuracji finansowej - Ogółem	R0340	0	0	0	0	208 099

**S.19.01.21**

**Odszkodowania i świadczenia z tytułu ubezpieczeń innych niż ubezpieczenia na życie**

		0	1	2	3	4	5	6	7	8	9	10+
		C0010	C0020	C0030	C0040	C0050	C0060	C0070	C0080	C0090	C0100	C0110
< 2008	Wcześniejsze lata	R0100	x	x	x	x	X	x	x	x	x	125
2008	N-9	R0160	5 776	5 342	-122	-221	-709	-325	-218	-170	-69	-13
2009	N-8	R0170	9 140	3 965	-588	-504	33	-87	-122	-28	-60	
2010	N-7	R0180	14 718	3 591	-666	4 888	-205	0	-508	-167		
2011	N-6	R0190	31 734	9 815	20 425	417	-340	-256	-492			
2012	N-5	R0200	24 706	14 532	- 1 142	-762	-588	-814				
2013	N-4	R0210	25 121	16 777	1 388	20	68					
2014	N-3	R0220	34 746	15 239	1 071	605						
2015	N-2	R0230	38 098	17 790	620							
2016	N-1	R0240	47 446	16 072								
2017	N	R0250	49 423									

Sprawozdanie o wypłacalności i kondycji finansowej Towarzystwa Ubezpieczeń Europa S.A.  
Na dzień 31 grudnia 2018 roku

	W bieżącym roku		Suma lat skumulowana	
	C0170		C0180	
		125		125
R0100		-13		9 271
R0160		-60		11 749
R0170		-167		21 651
R0180		-492		61 303
R0190		-814		35 932
R0200		68		43 374
R0210		605		51 661
R0220		620		56 508
R0230		16 072		63 518
R0240		49 423		49 423
R0250		65 367		404 515
Ogółem	R0260			

**S.23.01.01 Środki własne**

		Ogółem	Kategoria 1 - nieograniczona / Tier 1	Kategoria 1 - ograniczona / Tier 1	Kategoria 2 / Tier 2	Kategoria 3 / Tier 3
		C0010	C0020	C0030	C0040	C0050
<b>Podstawowe środki własne przed odliczeniem z tytułu udziałów w innych instytucjach sektora finansowego zgodnie z art. 68 rozporządzenia delegowanego (UE) 2015/35</b>						
Kapitał zakładowy (wraz z akcjami własnymi)	R0010	37 800	37 800		0	
Nadwyżka ze sprzedaży akcji powyżej ich wartości nominalnej związana z kapitałem zakładowym	R0030	226 317	226 317		0	
Kapitał założycielski, wkłady/składki członkowskie lub równoważna pozycja podstawowych środków własnych w przypadku towarzystw ubezpieczeń wzajemnych, towarzystw reasekuracji wzajemnej i innych towarzystw ubezpieczeń opartych na zasadzie wzajemności	R0040	0	0		0	
Podporządkowane fundusze udziałowe/członkowskie w przypadku towarzystw ubezpieczeń wzajemnych, towarzystw reasekuracji wzajemnej i innych towarzystw ubezpieczeń opartych na zasadzie wzajemności	R0050	0		0	0	0
Fundusze nadwyżkowe	R0070	0	0			
Akcje uprzywilejowane	R0090	0		0	0	0
Nadwyżka ze sprzedaży akcji powyżej ich wartości nominalnej związana z akcjami uprzywilejowanymi	R0110	0		0	0	0
Rezerwa uzgodnieniowa	R0130	675 070	675 070			
Zobowiązania podporządkowane	R0140	0		0	0	0
Kwota odpowiadająca wartości aktywów netto z tytułu odroczonego podatku dochodowego	R0160	0				0
Pozostałe pozycje środków własnych zatwierdzone przez organ nadzoru jako podstawowe środki własne, niewymienione powyżej	R0180	0	0	0	0	0

Sprawozdanie o wypłacalności i kondycji finansowej Towarzystwa Ubezpieczeń Europa S.A.  
Na dzień 31 grudnia 2018 roku

Środki własne ze sprawozdań finansowych, które nie powinny być uwzględnione w rezerwie uzgodnieniowej i nie spełniają kryteriów klasyfikacji jako środki własne wg Wypłacalność II

Środki własne ze sprawozdań finansowych, które nie powinny być uwzględnione w rezerwie uzgodnieniowej i nie spełniają kryteriów klasyfikacji jako środki własne wg Wypłacalność II	R0220	0					
<b>Odliczenia</b>							
Wartość odliczeń z tytułu udziałów kapitałowych w instytucjach finansowych i kredytowych	R0230	0	0	0	0	0	
<b>Podstawowe środki własne ogółem po odliczeniach</b>	<b>R0290</b>	<b>939 187</b>	<b>939 187</b>	<b>0</b>	<b>0</b>	<b>0</b>	<b>0</b>
<b>Uzupełniające środki własne</b>							
Nieopłacony kapitał zakładowy, do którego opłacenia nie wezwano i który może być wezwany do opłacenia na żądanie	R0300	0				0	
Nieopłacony kapitał założycielski, wkłady/składki członkowskie lub równoważna pozycja podstawowych środków własnych w przypadku towarzystw ubezpieczeń wzajemnych, towarzystw reasekuracji wzajemnej i innych towarzystw ubezpieczeń opartych na zasadzie wzajemności, do których opłacenia nie wezwano i które mogą być wezwane do opłacenia na żądanie	R0310	0				0	
Nieopłacone akcje uprzywilejowane, do których opłacenia nie wezwano i które mogą być wezwane do opłacenia na żądanie	R0320	0				0	0
Prawnie wiążące zobowiązanie do subskrypcji i opłacenia na żądanie zobowiązań podporządkowanych	R0330	0				0	0
Akredytywy i gwarancje zgodne z art. 96 pkt 2 dyrektywy 2009/138/WE	R0340	0				0	
Akredytywy i gwarancje inne niż zgodne z art. 96 pkt 2 dyrektywy 2009/138/WE	R0350	0				0	
Dodatkowe wkłady od członków zgodnie z art. 96 ust. 3 akapit pierwszy dyrektywy 2009/138/WE	R0360	0				0	
Dodatkowe wkłady od członków – inne niż zgodnie z art. 96 ust. 3 akapit pierwszy dyrektywy 2009/138/WE	R0370	0				0	0
Pozostałe uzupełniające środki własne	R0390	0				0	0
<b>Uzupełniające środki własne ogółem</b>	<b>R0400</b>	<b>0</b>				<b>0</b>	<b>0</b>
<b>Dostępne i dopuszczone środki własne</b>							
Kwota dostępnych środków własnych na pokrycie kapitałowego wymogu wypłacalności (SCR)	R0500	939 187	939 187	0	0	0	0
Kwota dostępnych środków własnych na pokrycie MCR	R0510	939 187	939 187	0	0	0	0
Kwota dopuszczonych środków własnych na pokrycie SCR	R0540	939 187	939 187	0	0	0	0
Kwota dopuszczonych środków własnych na pokrycie MCR	R0550	939 187	939 187	0	0	0	0
<b>SCR</b>	<b>R0580</b>	<b>361 595</b>					
<b>MCR</b>	<b>R0600</b>	<b>90 399</b>					
<b>Stosunek dopuszczonych środków własnych do SCR</b>	<b>R0620</b>	<b>259,73%</b>					
<b>Stosunek dopuszczonych środków własnych do MCR</b>	<b>R0640</b>	<b>1 038,94%</b>					

C0060

**Rezerwa uzgodnieniowa**

Nadwyżka aktywów nad zobowiązaniami	R0700	1 040 864
Akcje własne (posiadane bezpośrednio i pośrednio)	R0710	0
Przewidywane dywidendy, wypłaty i obciążenia	R0720	101 677
Pozostałe pozycje podstawowych środków własnych	R0730	264 117
Korekta ze względu na wydzielone pozycje środków własnych w ramach portfeli objętych korektą dopasowującą i funduszy wyodrębnionych	R0740	0
<b>Rezerwa uzgodnieniowa</b>	<b>R0760</b>	<b>675 070</b>

**Oczekiwane zyski**

Oczekiwane zyski z przyszłych składek – Działalność w zakresie ubezpieczeń na życie	R0770	0
Oczekiwane zyski z przyszłych składek – Działalność w zakresie ubezpieczeń innych niż ubezpieczenia na życie	R0780	7 417
<b>Oczekiwane zyski z przyszłych składek - Ogółem</b>	<b>R0790</b>	<b>7 417</b>



Sprawozdanie o wypłacalności i kondycji finansowej Towarzystwa Ubezpieczeń Europa S.A.  
Na dzień 31 grudnia 2018 roku

**S.25.01.21**

**Kapitałowy wymóg wypłacalności – dla podmiotów stosujących formułę standardową - Podstawowy kapitałowy wymóg wypłacalności**

		Kapitałowy wymóg wypłacalności brutto	Parametry specyficzne dla zakładu	Uproszczenia
		C0110	C0090	C0100
Ryzyko rynkowe	R0010	198 756		
Ryzyko niewykonania zobowiązania przez kontrahenta	R0020	8 216		
Ryzyko ubezpieczeniowe w ubezpieczeniach na życie	R0030	3		
Ryzyko ubezpieczeniowe w ubezpieczeniach zdrowotnych	R0040	37 906		
Ryzyko ubezpieczeniowe w ubezpieczeniach innych niż ubezpieczenia na życie	R0050	247 938		
Dywersyfikacja	R0060	-126 898		
Ryzyko z tytułu wartości niematerialnych i prawnych	R0070	0		
<b>Podstawowy kapitałowy wymóg wypłacalności</b>	<b>R0100</b>	<b>365 921</b>		

Obliczanie kapitałowego wymogu wypłacalności

Wartość / Value
C0100

Ryzyko operacyjne	R0130	13 288
Zdolność rezerw techniczno-ubezpieczeniowych do pokrywania strat	R0140	0
Zdolności odroczonej podatku dochodowego do pokrywania strat	R0150	-17 614
Wymóg kapitałowy dla działalności prowadzonej zgodnie z art. 4 dyrektywy 2003/41/WE	R0160	0
<b>Kapitałowy wymóg wypłacalności z wyłączeniem wymogu kapitałowego</b>	<b>R0200</b>	<b>361 595</b>
Ustanowione wymogi kapitałowe	R0210	0
<b>Kapitałowy wymóg wypłacalności</b>	<b>R0220</b>	<b>361 595</b>

Inne informacje na temat SCR

Wymóg kapitałowy dla podmodułu ryzyka cen akcji opartego na czasie trwania	R0400	0
Łączna kwota hipotetycznego kapitałowego wymogu wypłacalności dla pozostałej części	R0410	0
Łączna wartość hipotetycznego kapitałowego wymogu wypłacalności dla funduszy wyodrębnionych	R0420	0
Łączna kwota hipotetycznego kapitałowego wymogu wypłacalności dla portfeli objętych korektą dopasowującą	R0430	0
Efekt dywersyfikacji ze względu na agregację nSCR dla RFF na podstawie art. 304	R0440	0
Metoda stosowana do obliczenia korekty w wyniku agregacji nSCR dla RFF/MAP	R0450	0
Przyszłe świadczenia uznaniowe netto	R0460	0

Sprawozdanie o wypłacalności i kondycji finansowej Towarzystwa Ubezpieczeń Europa S.A.  
Na dzień 31 grudnia 2018 roku

**S.28.01.01**

**Minimalny wymóg kapitałowy – działalność ubezpieczeniowa lub reasekuracyjna prowadzona jedynie w zakresie ubezpieczeń na życie lub jedynie w zakresie ubezpieczeń innych niż ubezpieczenia na życie**

**Komponent formuły liniowej dla zobowiązań ubezpieczeniowych i reasekuracyjnych z tytułu ubezpieczeń innych niż ubezpieczenia na życie**

		C0010
MCRNL Wynik	R0010	51 761

		Najlepsze oszacowanie i rezerwy techniczno- ubezpieczeniowe obliczane łącznie netto (tj. po uwzględnieniu reasekuracji biernej i spółek celowych (podmiotów specjalnego przeznaczenia))	Składki przypisane w okresie ostatnich 12 miesięcy netto (tj. po uwzględnieniu reasekuracji biernej)
		C0020	C0030
Ubezpieczenia pokrycia kosztów świadczeń medycznych i reasekuracja proporcjonalna	R0020	5 082	16 843
Ubezpieczenia na wypadek utraty dochodów i reasekuracja proporcjonalna	R0030	21 354	34 159
Ubezpieczenia pracownicze i reasekuracja proporcjonalna	R0040	0	0
Ubezpieczenia odpowiedzialności cywilnej z tytułu użytkowania pojazdów mechanicznych i reasekuracja proporcjonalna	R0050	77	0
Pozostałe ubezpieczenia pojazdów i reasekuracja proporcjonalna	R0060	0	0
Ubezpieczenia morskie, lotnicze i transportowe i reasekuracja proporcjonalna	R0070	124	100
Ubezpieczenia od ognia i innych szkód rzeczowych i reasekuracja proporcjonalna tych ubezpieczeń	R0080	29 129	110 815
Ubezpieczenia odpowiedzialności cywilnej ogólnej i reasekuracja proporcjonalna	R0090	670	0
Ubezpieczenia kredytów i poręczeń i reasekuracja proporcjonalna	R0100	19 603	22 591
Ubezpieczenia kosztów ochrony prawnej i reasekuracja proporcjonalna	R0110	7 403	26 306
Ubezpieczenia świadczenia pomocy i reasekuracja proporcjonalna	R0120	1 270	14 280
Ubezpieczenia różnych strat finansowych i reasekuracja proporcjonalna	R0130	97 011	47 450
Reasekuracja nieproporcjonalna ubezpieczeń zdrowotnych	R0140	0	0
Reasekuracja nieproporcjonalna pozostałych ubezpieczeń osobowych	R0150	0	0
Reasekuracja nieproporcjonalna ubezpieczeń morskich, lotniczych i transportowych	R0160	0	0
Reasekuracja nieproporcjonalna ubezpieczeń majątkowych	R0170	0	0

Sprawozdanie o wypłacalności i kondycji finansowej Towarzystwa Ubezpieczeń Europa S.A.  
Na dzień 31 grudnia 2018 roku

**Komponent formuły liniowej dla zobowiązań ubezpieczeniowych i reasekuracyjnych z tytułu ubezpieczeń na życie**

		C0040	
MCRL Wynik	R0200		2

		Najlepsze oszacowanie i rezerwy techniczno- ubezpieczeniowe obliczane łącznie netto (tj. po uwzględnieniu reasekuracji biernej i spółek celowych (podmiotów specjalnego przeznaczenia))	Całkowita suma na ryzyku netto (z odliczeniem umów reasekuracji i spółek celowych (podmiotów specjalnego przeznaczenia))
		C0050	C0060
Zobowiązania z tytułu ubezpieczeń z udziałem w zyskach – świadczenia gwarantowane	R0210	0	
Zobowiązania z tytułu ubezpieczeń z udziałem w zyskach – przyszłe świadczenia uznaniowe	R0220	0	
Zobowiązania z tytułu ubezpieczeń związanych z wartością indeksu i ubezpieczeń z ubezpieczeniowym funduszem kapitałowym	R0230	0	
Inne zobowiązania z tytułu (reasekuracji) ubezpieczeń na życie i (reasekuracji) ubezpieczeń zdrowotnych	R0240	84	
Całkowita suma na ryzyku w odniesieniu do wszystkich zobowiązań z tytułu (reasekuracji) ubezpieczeń na życie	R0250		0

**Ogólne obliczenie MCR**

		Ogólne obliczenie MCR
		C0070
Liniowy MCR	R0300	51 763
SCR	R0310	361 595
Górny próg MCR	R0320	162 718
Dolny próg MCR	R0330	90 399
Łączny MCR	R0340	90 399
Nieprzekraczalny dolny próg MCR	R0350	16 026
<b>Minimalny wymóg kapitałowy</b>	<b>R0400</b>	<b>90 399</b>

## **Towarzystwo Ubezpieczeń Europa S.A.**

### **Dane statystyczne dotyczące postępowań pozasądowych, o których mowa w rozdziale 4 ustawy z dnia 5 sierpnia 2015 r. o rozpatrywaniu reklamacji przez podmioty rynku finansowego i o Rzeczniku Finansowym (Dz. U. poz. 1348, 1830 i 1844)**

W okresie od 1 stycznia 2018 roku do 31 grudnia 2018 roku prowadzonych było z udziałem **Towarzystwa Ubezpieczeń Europa S.A.** 10 postępowań pozasądowych, o których mowa w rozdziale 4 ustawy z dnia 5 sierpnia 2015 r. o rozpatrywaniu reklamacji przez podmioty rynku finansowego i o Rzeczniku Finansowym.